

Tilstandsrapport



 Boligbygg med flere boenheter

 Rådysvingen 3, 2827 HUNNDALEN

 GJØVIK kommune

gnr. 69, bnr. 816

Andelsnummer 10

Markedsverdi

1 650 000

Sum areal alle bygg: BRA: 64 m² BRA-i: 60 m²



Befaringsdato: 29.04.2026

Rapportdato: 05.05.2026

Oppdragsnr.: 14333-2440

Eiendomsverdi ref nr: TZ7912

Foretak: Takstcon AS

Takstingeniør: Sindre Illøkken Eriksen



Rapporten kan brukes i inntil ett år etter befaringsdato, og kan ikke gjenbrukes ved flere boligsalg i denne perioden. Skjer det endringer, oppstår skader også videre på boligen, bør du som selger be om oppdatert rapport.

Takstcon AS

Takstcon AS er en sammenslutning av selvstendige takstforetak/ takstingeniører med bred fagkompetanse og lang erfaring innenfor bygg-, anlegg-, og eiendomssektoren.

Vi har siden innføringen av ny Forskrift til "avhendigslova" i 2022 levert flere tusen tilstandsrapporter i forbindelse med boligomsetning i hele Østlandsområdet.

Takstcon er bransjeledende innenfor sine fag, og har et spesielt fokus på faglig oppdatering og etterutdanning for å sikre tryggere boligomsetning for både selger og kjøper av bolig.

For ytterligere informasjon om bedriften, se <https://www.takstcon.no>



Rapportansvarlig

Ansvarlig foretak

Innlandet takstservice AS - 929 589 785

Sindre Eriksen

Sindre Illøkken Eriksen

Uavhengig Takstingeniør

sindre@takstcon.no

459 64 141



NITO

 TAKSTCON

Dette trenger du å vite om tilstandsrapporten



Hva er en tilstandsrapport?

En tilstandsrapport beskriver synlige skader/avvik eller tegn på skader/avvik på boligen. Rapporten fremhever vanligvis ikke positive egenskaper ved boligen.



Hva vurderer en bygningsakkyndig?

Den bygningsakkyndige vurderer boligen ut fra hva man kan forvente av en bygning av samme alder og type. Vurderingen gjøres som regel mot hvordan det var vanlig å bygge og regler som gjaldt da boligen ble oppført (søknadstidspunktet). Forhold som er vanlige for bygningens alder, slik som slitasje etter normal bruk regnes ikke som avvik.



Hva inneholder tilstandsrapporten?

Den bygningsakkyndige undersøker rom og bygningsdeler slik det kommer frem av [Forskrift til avhendingsloven](#). Tilstandsrapporten inneholder bare avvik som den bygningsakkyndige kan se eller kontrollere med enkle hjelpemidler. Det gjøres ikke nærmere undersøkelser slik som åpning av vegger eller andre bygningsdeler. I vegg mot våtrom og rom under terreng kan det borres et hull for å gjøre enkle undersøkelser slik som fuktsøk.

Når du kjøper en brukt bolig

Når du kjøper en brukt bolig, er det viktig å være oppmerksom på at dette ikke kan sammenlignes med å kjøpe en ny bolig. Måten boligen ble bygget på kan være annerledes enn i dag. Bygninger svekkes over tid, og utsettes for slitasje blant annet på grunn av bruk og vær og vind. Mange boliger fornyes helt eller delvis, noen i flere omganger, eller det oppføres tilbygg. Særlig for boliger som er pusset opp eller endret, er det viktig å merke seg at fornyelse av overflater ikke nødvendigvis betyr at bygningsdeler under er forbedret.

Vurdering mot byggregler

Den bygningsakkyndige vil vurdere boligen mot hvordan det var vanlig å bygge og regler som gjaldt på søknadstidspunktet. Den bygningsakkyndige ser etter avvik som har betydning for og som reduserer boligens funksjon og verdi, og som kommer frem av Forskrift til avhendingslova.

Tilstandsrapporten beskriver ikke hele boligen

BYGNINGSSAKKYNDIGE SER FOR EKSEMPEL IKKE PÅ

- vanlig slitasje og normal vedlikeholdstilstand • bagatellmessige forhold som ikke påvirker bygningens bruk eller verdi vesentlig • etasjeskillere • tilleggsbygg slik som garasje, bod, anneks, naust også videre • utvendige trapper • støttemurer • skjulte installasjoner • installasjoner utenfor bygningen • full funksjonstesting av el- og VVS-installasjoner • geologiske forhold og bygningens plassering på grunnen • bygningens planløsning • bygningens innredning • løsøre slik som hvitevarer • utendørs svømmebasseng og pumpeanlegg • bygningens estetikk og arkitektur • bygningens lovlighet (bortsett fra bruksendringer, brannceller og forhold som åpenbart kan påvirke helse, miljø og sikkerhet) • fellesarealer (med mindre boligeier har vedlikeholdsplikt for fellesarealer og dette er kjent for bygningsakkyndig, eller fellesarealet har en særlig tilknytning til boligen).

© iVerdi 2023

Malen til denne rapporten, inkludert standardtekstene fra Verdi er vernet etter åndsverkloven og kan kun benyttes av av kunder hos iVerdi. For andre aktører er eksemplarframstilling av malen og standardtekster, som utskrift og annen kopiering til bruk som grunnlag for tilsvarende rapporter, bare tillatt når det er hjemlet i lov (kopiering til privat bruk, sitat o.l.) eller avtale med iVerdi (<https://iverdi.no/>).

Utnyttelse i strid med lov eller avtale kan medføre erstatnings- og straffeansvar.

Dette trenger du å vite om tilstandsrapporten

Tilstanden vurderes med ulike tilstandsgrader

Tilstanden gir uttrykk for en gitt forventet tilstand, blant annet vurdert ut fra alder og normal bruk. Ved Tilstandsgrad 0 (TG0) og Tilstandsgrad 1 (TG1) gir den bygningssakkyndige normalt ingen begrunnelse for valg av tilstandsgrad. Grunnen er at bygningen eller bygningsdelen da bare har normal slitasje. Ved skjulte konstruksjoner kan alder alene avgjøre tilstandsgrad. Når bygningssakkyndige anbefaler tiltak, for eksempel utbedringer, må brukeren av rapporten vurdere om tiltakene er nødvendige og lønnsomme.

Når den bygningssakkyndige velger tilstandsgrad, baseres vurderingen på faste kriterier som følger av gjeldende bransjestandard for Teknisk tilstandsanalyse ved omsetning av bolig og Forskrift til avhendingslova.



TILSTANDSGRAD 0, TG0: INGEN AVVIK

Bygningsdelen skal være tilnærmet ny, ikke vise tegn på slitasje og det skal være lagt frem dokumentasjon på faglig god utførelse. Det er ingen merknader til delen.



TILSTANDSGRAD 1, TG1: MINDRE AVVIK

Bygningsdelen skal bare ha normal slitasje, og straktiltak skal ikke anses som nødvendig. Graden kan også brukes når delen er ny, men der dokumentasjon på faglig god utførelse mangler.



TILSTANDSGRAD 2, TG2: VESENTLIGE AVVIK OG MINDRE AVVIK SOM ETTER NS 3600 GIR TG 2

Bygningsdelen skal enten ha feil utførelse, en skade eller symptomer på skade, sterk slitasje eller nedsatt funksjon. Graden gis når bygningsdelen trenger vedlikehold eller tiltak i nær fremtid. Graden skal også brukes når delen er gammel og det er grunn til å varsle om faren for skader på grunn av alderen, eller når det er grunn til å overvåke delen spesielt på grunn av fare for større skader eller følgeskader.



TILSTANDSGRAD 3, TG3: STORE ELLER ALVORLIGE AVVIK

Denne tilstandsgraden brukes ved kraftige tegn på forhold som man må regne med trenger utbedring straks eller innen kort tid. Det er påvist funksjonssvikt eller sammenbrudd.



IKKE UNDERSØKT/IKKE TILGJENGELIG FOR UNDERSØKELSE

Det kan være avvik/skader som ikke er avdekket.

Informasjon om utbedringskostnader

Utbedringskostnadene i rapporten er sjablongmessige anslag basert på observerte forhold som feil, skader eller uregelmessigheter, samt foreslåtte tiltak. Disse anslagene er veiledende, angis i fem intervaller, er basert på generelle erfaringstall, og må ikke forveksles med konkrete pristilbud fra håndverkere eller entreprenører. Faktiske kostnader kan variere betydelig, avhengig av individuelle valg, materialpriser og markedsforhold. For å få en nøyaktig vurdering av utbedringskostnadene anbefales ytterligere undersøkelser og innhenting av flere pristilbud fra kvalifiserte fagfolk. Slike anslag gis for TG3, der dette er mulig.



Tiltak under kr 20 000



Tiltak mellom kr 20 000 – 100 000



Tiltak mellom kr 100 000 – 200 000



Tiltak mellom kr 200 000 – 500 000



Tiltak over kr 500 000

Beskrivelse av eiendommen

BELIGGENHET:

Leiligheten ligger relativt sentralt til i Hunndalen i Gjøvik kommune. Herfra er det gangavstand til det meste.

ENKEL BYGNINGSBESKRIVELSE:

Gulv støpt på grunn. Yttervegg i isolert bindingsverk. Flatt tak i trekonstruksjon. Stående utvendig trekledning. Taktekking med asfaltpapp. Takrenner og utvendige beslag i metall. Trevinduer, ytterdør og balkongdør med 2-lags isolerglass.

BEBYGGELSEN:

Leilighet beliggende i 1. etasje med internt bruksareal på 60 m².

Etablert uteplass med adkomst fra stuen.
Biloppstillingsplass i felles carportanlegg.
Bod i gang rett utenfor leiligheten.

STANDARD:

Boligen er fra 2007.
Normal standard og god planløsning.
Oppvarming består av strøm. Se boligens energiattest.
Ventilasjon består av naturlig og mekanisk ventilasjon.
El-anlegg med automatsikringer. I hovedsak skjult ledningsnett.

OM TOMTEN:

Felles eiet tomt som er flat/skrånende.

Boligbygg med flere boenheter - Byggeår: 2007

INNVENDIG

[Gå til side](#)

Innvendige overflater på himlinger er hovedsakelig preget av: Malte glatte flater.

Innvendige overflater på vegger er hovedsakelig preget av: Malte glatte flater. Malt strie. Fliser.

Innvendige overflater på gulv er hovedsakelig preget av: Parkett. Gulvbelegg. Fliser.

Elementpipe. Ildsted er ikke montert.

Lette/glatte innerdører. Skyvedører.

VÅTROM

[Gå til side](#)

Bad: Våtrommet er som fra byggeåret. Fliser på gulv og vegger. Malte plater i himling. Servant med underskap. Dusjvegger. Opplegg vaskemaskin. Gulvmontert wc. Mekanisk avtrekk. Tilluft dør. Varme i gulv.

KJØKKEN

[Gå til side](#)

Kjøkkeninnredning med laminerte skrog, glatte fronter og laminert benkeplate med kjøkkenkum. Belysning over benkeplate. Plass til frittstående komfyr, oppvaskmaskin og kjøleskap. Kjøkkenventilator er montert over komfyr.

TEKNISKE INSTALLASJONER

[Gå til side](#)

Synlige vannrør i: Plast, rør-i-rør.

Synlige avløpsrør i: Plast.

Varmtvannsbereder på ca. 200 liter fra byggeåret er plassert i boden.

Markedsvurdering

Totalt Bruksareal	64 m ²
Totalt Bruksareal for hoveddel	64 m ²
Totalpris	2 200 000

Arealer

[Gå til side](#)

Befaring - og eiendomsopplysninger

[Gå til side](#)

Tomteverdi og teknisk verdi bygninger 2 500 000

Forutsetninger og vedlegg

[Gå til side](#)

Lovlighet

[Gå til side](#)

Boligbygg med flere boenheter

- Det foreligger godkjente og byggemeldte tegninger, som stemmer med dagens bruk
- Takstmannens sin kontroll innebærer om boligen har åpenbare ulovligheter, for eksempel ulovlige bruksendringer.

Når det gjelder reguleringsmessige forhold som for eksempel utnyttelse av tomta er ikke dette vurdert av takstmann dersom det ikke er spesielt omtalt i rapporten.

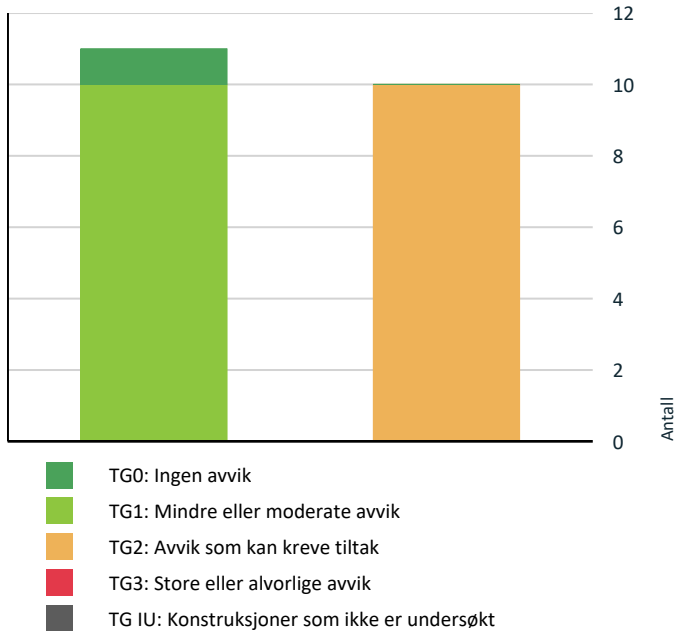
Teknisk krav som for eksempel avstand mellom byggverk og utførelse av brannskillende konstruksjoner er ikke vurdert av takstmann dersom det ikke er spesielt omtalt i rapporten.

En kjøper av eiendommen oppfordres derfor til å sjekke planbestemmelser som gjelder eiendommen, for å skaffe informasjon om disse inneholder bestemmelser av betydning for kjøpers bruk/ utvikling av eiendommen.

- Brann tekniske forhold skal iht. forskrift til avhendingsloven vurderes opp mot TEK 17 (dagens krav) selv om det ikke er krav til utbedringer opp mot dagens forskriftskrav. På grunn av lukket konstruksjon er brann- og lydskillende bygningsdeler ikke tilstrekkelig kontrollert. Kun en visuell kontroll av overflater. En fullstendig vurdering av brannskillet forutsetter enten fysisk inngrep i konstruksjonen eller dokumentasjon fra brannprosjektering. Dersom brannskillet ikke tilfredsstiller gjeldende krav, er det risiko for brannsmitte mellom brannceller, noe som kan få alvorlige konsekvenser ved en brann.

Sammendrag av boligens tilstand

Fordeling av tilstandsgrader



Vil du vite mer om tilstandsgrader? Se side 4.

! Våtrom > 1. etasje > Bad > Sluk, membran og tettesjikt [Gå til side](#)

! Kjøkken > 1. etasje > Kjøkken > Overflater og innredning [Gå til side](#)

! Kjøkken > 1. etasje > Kjøkken > Avtrekk [Gå til side](#)

HELSE, MILJØ OG SIKKERHET

Forhold som åpenbart kan medføre fare for helse, miljø og sikkerhet

! Det er ikke foretatt radonmålinger, og bygget er heller [Gå til side](#) ikke utført med radonsperre.

Oppsummering av avvik

Vil du vite mer? Se på rommet eller bygningsdelen senere i rapporten.

Boligbygg med flere boenheter

! TG 2 AVVIK SOM KAN KREVE TILTAK

! Utvendig > Vinduer [Gå til side](#)

! Utvendig > Dører [Gå til side](#)

! Utvendig > Andre utvendige forhold [Gå til side](#)

! Tekniske installasjoner > Vannledninger [Gå til side](#)

! Tekniske installasjoner > Varmtvannstank [Gå til side](#)

! Våtrom > 1. etasje > Bad > Overflater vegger og himling [Gå til side](#)

! Våtrom > 1. etasje > Bad > Overflater Gulv [Gå til side](#)

Tilstandsrapport

BOLIGBYGG MED FLERE BOENHETER



Byggeår
2007

Kommentar

Byggeår er opplyst av rekvirent.
Bildet viser situasjonskart av eiendommen på befaringsdagen.

Anvendelse

Andelsleilighet

Standard

Normal standard på bygget ut ifra alder/konstruksjon - se beskrivelse under konstruksjoner.

Vedlikehold

Leiligheten fremstår godt vedlikeholdt, men det må påregnes kostnader til enkelte tiltak og oppgraderinger. Det gjøres oppmerksom på at borettslaget er ansvarlig for utvendig bygningsmasse. Anbefaler at borettslaget sine vedtekter leses igjennom.

Ved kjøp av brukt bolig kan det være vanskelig å vite hva man skal forvente av behov for vedlikehold og oppgradering. Alder og tilstand på for eksempel tak, kledning, vinduer og rør vil avgjøre byggets vedlikeholdsbehov fremover. Byggeskikk og materialvalg vil også variere ut ifra byggets alder, noe som gjør at energiforbruk, komfort og bruk kan variere fra bygning til bygning avhengig av alder og hva som eventuelt er oppgradert.

UTVENDIG

TG 2 Vinduer

Beskrivelse

Trevinduer med 2-lags isolerglass.

Vurdering av avvik:

- Det er avvik:
- Værslitte vinduer.
- Merker på utforinger.

Konsekvens/tiltak

- Tiltak:
- Vedlikehold må påregnes. Værslitte vinduer vil kreve ytterligere vedlikehold samtidig som de vil ha dårligere funksjon mot kulde og fukt enn nyere vinduer. Overflatebehandlingen er treverkets beskyttelse mot vann, tilsmussing og misfarging fra svertesopp eller alger. Om treverket blir stående uten beskyttelse vil dette øke risikoen for at treverket trekker til seg fukt som igjen kan føre til fuktskader.



Merker på utforinger.



Værslitte vinduer.

Tilstandsrapport

TG 2 Dører

Beskrivelse

Ytterdør i treverk med 2-lags isolerglass.
Balkongdør i treverk med 2-lags isolerglass.

Vurdering av avvik:

- Det er avvik:
- Det er observert skader på dørblad.

Konsekvens/tiltak

- Tiltak:
- Skader på dørblad kan medføre redusert funksjon og svekket tetthet. Dette kan gi økt varmetap, trekk, fuktskader rundt karm og redusert sikkerhet dersom låsemekanismen påvirkes. Det anbefales reparasjon eller utskifting av skadede deler av dørblad og karm for å sikre normal funksjon, tilfredsstillende tetthet og opprettholdt sikkerhet.



Det er observert skader på dørblad.

TG 1 Balkonger, terrasser og rom under balkonger

Beskrivelse

Etablert uteplass med adkomst fra stue. Betongheller i terrenget.

TG 2 Andre utvendige forhold

Beskrivelse

For rapporter som gjelder leilighet i et boligselskap er undersøkelsene i hovedsak begrenset til innvendig i leiligheten.

-Oppfordrer alle til å sette seg inn i vedtekter, husordensregler, regnskap, budsjett og årsberetning. Det gjøres oppmerksom på at fellesgjeld og felleskostnader kan variere over tid som følge av beslutninger foretatt i boligselskapets styre og/eller generalforsamling. Det er ikke forevist eller kjent om boligselskapet har vedlikeholdsplan.

Vurdering av avvik:

- Det er ikke utarbeidet Tilstandsanalyserapport, vedlikeholdsplan e.l. for fellesdeler i bygget.

Konsekvens/tiltak

- For å lukke avviket iht. NS 3600.2018 må det utarbeides en Tilstandsanalyserapport/vedlikeholdsplan for fellesdeler i bygget. Da dette er opp til borettslag/sameie å rekvirere er kostnadsestimat ikke satt.

INNENDIG

TG 1 Overflater

Beskrivelse

Innvendige overflater på himlinger er hovedsakelig preget av: Malte glatte flater.

Innvendige overflater på vegger er hovedsakelig preget av: Malte glatte flater. Malt strie. Fliser.

Tilstandsrapport

Innvendige overflater på gulv er hovedsakelig preget av: Parkett. Gulvbelegg. Fliser.

Overflater har noe bruksslitasje, men ikke mer enn det som kan påregnes i forhold til alder. Normal bruksslitasje må forventes i en bolig og vurderes ikke som avvik. Det anbefales at en kjøper gjør sine egne vurderinger omkring bruksslitasje for å vurdere eventuell utbedringskostnader der kjøper har andre brukskrav eller krav til estetikk.



Det er registrert enkelte sprekker i overflater. Det er ikke gitt avvik for disse da dette anses som relativt normalt at kan forekomme.

TG 1 Etasjeskille/gulv mot grunn

Beskrivelse

Fundamentert med ringmur og støpt gulv på grunn.

Det er målt ca. 4 mm høydeforskjell på gulv i på stue over en lengde på ca. 2 m og totalavvik i rommet på ca. 8 mm.

Det er målt ca. 4 mm høydeforskjell på gulv i på soverom over en lengde på ca. 2 m og totalavvik i rommet på ca. 7 mm.

Overflateavvik er målt i to tilfeldig utvalgte rom per etasje i henhold til NS 3600. Det kan forekomme større skjevheter i områder som ikke er målt, da boligen var møblert og ikke fullt tilgjengelig for kontroll. Avvikene som er målt er innenfor kravene i NS3600. Skjevheter er målt i to tilfeldige rom i hver etasje, noe som er kravet i avhendingsloven. Mer skjevheter kan ikke utelukkes i rom som ikke er målt.

TG 1 Pipe og ildsted

Beskrivelse

Elementpipe. Ildsted er ikke montert.

- Pipe er besiktiget fra bakkenivå da det ikke var godkjent sikringsutstyr for arbeid på tak på befaringen. Det anbefales ytterligere undersøkelser av piper og ildsteder ved omsetning av boliger. Det er det lokale brann- og feiervesen som fører tilsyn med piper og ildsteder i hver enkelt kommune. Ovner og oppvarmingskilder er ikke funksjonstestet av takstmann.

TG 1 Innvendige dører

Beskrivelse

Lette/glatte innerdører.
Skyvedører.

TG 1 Andre innvendige forhold

Beskrivelse

Oppvarming består av: Strøm.

I hovedsak ved hjelp av: Panelovner. Varme i gulv.

Tilstandsrapport

Selgers opplysning: Varme i gulv på bad, entre og stue/kjøkken.

Gulvvarme og termostater vil ha en naturlig aldersslitasje. Risiko for skader og defekt funksjon øker med alder. Eksakt forventet brukstid er vanskelig å si noe om. I valgt tilstandsgrad er ikke gulvvarme og termostater vurdert. Tilstandsgrad er satt kun ut fra hvilke oppvarmingskilder som er i boligen.

- Det gjøres oppmerksom på at det kun er elektrisitet som er oppvarmingskilde i denne boligen.

Begrenset oppvarming ved strømbrudd kan gi redusert komfort og risiko for nedkjøling av boligen. Vurder alternativ oppvarmingskilde som ikke er strømhengig, for eksempel vedfyrt ovn. Dette er en anbefaling, men ikke et krav.

VÅTROM

1. ETASJE > BAD

Generell

Beskrivelse

Våtrommet er som fra byggeåret. Ingen dokumentasjon for utført arbeid. Fliser på gulv og vegger. Malte plater i himling. Servant med underskap. Dusjvegger. Opplegg vaskemaskin. Gulvmontert wc. Mekanisk avtrekk. Tilluft dør. Varme i gulv.

Ved vurdering av våtrommet legges det til grunn krav fra dagens gjeldende Teknisk forskrift (TEK17). Sjekkpunkter vurderes visuelt slik de fremstår ved befarig, uten demontering/ flytting av deksler/innredning ol. Eldre våtrom som ut fra alder/tilstand har utlevd mye av sin normale brukstid, men fortsatt fungerer med den bruk det har i dag. Det er ikke konstatert forhold som tilsier umiddelbar rehabilitering av våtrommet, men ut fra alder/ tilstand i kombinasjon med endret bruk kan dette gjøre at det kan oppstå skader som følge av bruk. Det er derfor påregnelig at fullstendig oppbygging av nytt våtrom må utføres i nærmere fremtid. For el. installasjoner på våtrommet er det ikke vurdert om krav til installasjoner er ivarettatt, det anbefales å gjennomføre en utvidet EL. kontroll av fagmann på alle el. installasjoner på våtrommet.

1. ETASJE > BAD

TG2 Overflater vegger og himling

Beskrivelse

Fliser på vegg. Malte plater i himling.

Vurdering av avvik:

- Det er avvik:
- Vindu er plassert i våtsonen.

Konsekvens/tiltak

- Tiltak:
- Vindu er beskyttet mot fuktpåkjenning, men plasseringen i våtsonen kan føre til vanninntrengning i konstruksjonen.



Vindu er plassert i våtsonen.

1. ETASJE > BAD

TG2 Overflater Gulv

Beskrivelse

Tilstandsrapport

Fliser på gulv. Gulvvarme.

Vurdering av avvik:

- Det er avvik:
- Gulvet har hindring for lekkasjevann til sluk. List/profil på gulvet mot dusjen, hindrer eventuelt lekkasjevann å renne til sluket.

Konsekvens/tiltak

- Tiltak:
- Ved lekkasje fra installasjon i rommet vil det være stor sannsynlighet for at lekkasjevann vil trenge inn i tilstøtende konstruksjoner. Det anbefales å gjøre tiltak for å sikre at lekkasjevann går til sluk.

1. ETASJE > BAD

Sluk, membran og tettesjikt

Beskrivelse

Plastsluk. Smøremembran med ukjent utførelse.

Vurdering av avvik:

- Mer enn halvparten av forventet brukstid er passert på membranløsningen.
- Ved bruk av fuktindikator ble det ikke registrert unormale fuktverdier på tilgjengelige overflater. Søkene gjelder kun overflaten og kan ikke avdekke membranfeil eller skader i underliggende konstruksjoner. Skulte skader kan derfor ikke utelukkes. Det kan generelt ikke gis garanti for flislagte flater, da membran ikke kan kontrolleres. Dusjing direkte på gulv/vegger gir økt belastning på konstruksjonene.
- Det er ikke fremvist dokumentasjon på utførelse og materialer for våtrommets tettesjikt. Våtrommets tettesjikt er innebygd og er derfor ikke mulig å vurdere uten dokumentasjon.
- Ut fra alder på våtrommet er mer enn halvparten av forventet brukstid oppnådd på membran/tettesjikt. Membraner har en aldriingsprosess og forventet brukstid. Dette kan variere ut fra hvilken type membran som er benyttet og hvilke egenskaper denne har i kombinasjon med selve utførelsen. Bruksintensitet vil også være avgjørende. Risiko for lekkasjer øker med alder.

Konsekvens/tiltak

- Overvåk tilstanden jevnlig. For å få tilstandsgrad 0 eller 1 må tettesjiktet skiftes ut, men tidspunktet for når dette er nødvendig er vanskelig å si noe om.
- Det er viktig å merke seg at levetiden til en membran varierer basert på kvalitet, installasjon og bruk. Eldre membraner kan bli sprø og sprekke opp, noe som fører til at de mister sin vannettende funksjon. Dette kan resultere i vannlekkasjer gjennom vegger og gulv og fuktskader.
- Det er ikke påvist synlig skade på våtrommet som kan kobles til membran/tettesjikt og lekkasjesikring, men det kan ikke verifiseres om våtrommet har fungerende tettesjikt. Ikke fungerende tettesjikt på våtrom kan føre til skjult skade på tilstøtende/innebygde bygningsdeler som kan være vanskelig å avdekke på et tidlig tidspunkt. Dersom det skal kunne verifiseres utførelse av tettesjikt på våtrommet må dokumentasjon i form av bilder/sjekkliste/kontrollerklæring for utførelse og samsvar for benyttede materialer framlegges. Dersom dette ikke kan fremskaffes anbefales det å følge med på tilstand til våtrommet og tilstøtende bygningsdeler/rom.

1. ETASJE > BAD

Sanitærutstyr og innredning

Beskrivelse

Servant med underskap. Speil med tilhørende belysning. Dusjvegger. Gulvmontert wc. Opplegg for vaskemaskin.

1. ETASJE > BAD

Ventilasjon

Beskrivelse

Mekanisk avtrekk. Tilluft ved dør.

1. ETASJE > BAD

Tilliggende konstruksjoner våtrom

Beskrivelse

Tilstandsrapport

Hulltaking for fuktmåling i tilstøtende konstruksjon er foretatt. Hull tatt i vegg i bod. Ved fuktmåling er det ikke registrert måleverdi som indikerer fukt. Målingene som er gjort er å betrakte som stikkprøver og sier bare noe om tilstanden i nærheten til området der målingen er utført. Området hvor det er foretatt hulltaking/fuktmåling er et område som normalt har liten fuktpåkjenning.

Undersøkelse av innebygd konstruksjon mot våtrom er der det er mulig, utført ved hulltaking/ fuktmåling inn i konstruksjonen med ett hull, noe som er minstekravet i Forskrift til Avhendingslova. Det understrekes at innebygde konstruksjoner mot våtrom er særlig utsatt for fukt og vannskade da våtrom gjennom bruk har stor fuktbelastning fra både fritt vann og fukt i luft, samt risiko fra installasjoner for bruk, tilførsel- og avløp av vann. Dette har som konsekvens at denne type konstruksjoner defineres som risikokonstruksjoner med høy skadefrekvens når det gjelder fuktskader. Og at det ved den kontrollen som er utført ved befaringen kan være skade som ikke er avdekket, utenfor det området som kontrolleres. På denne bakgrunn må en kjøper være klar over at det alltid vil være en risiko for skade som ikke er avdekket med det undersøkelsesnivået som er lagt til grunn for denne tilstandsrapporten.



Ved fuktmåling er det ikke registrert måleverdi som indikerer fukt.

KJØKKEN

1. ETASJE > KJØKKEN

Overflater og innredning

Beskrivelse

Kjøkkeninnredning med laminerte skrog, glatte fronter og laminert benkeplate med kjøkkenkum. Belysning over benkeplate. Plass til frittstående komfyr, oppvaskmaskin og kjøleskap.

Ved bruk av fuktindikator på utsatte steder registrerte jeg ingen unormale verdier.

Vurdering av avvik:

- Det er avvik:
- Enkelte slitasjer/skader er registrert.

Konsekvens/tiltak

- Tiltak:
 - Det er ikke behov for straktiltak da innredning fungerer for dagens eier, men om kjøper har andre brukskrav eller krav til innredningen så kreves det utbedring eller utskifting. Avhengig av bruksmønster og krav til estetikk av kjøper kan det være påregnelig med utskifting/utbedringer av kjøkkeninnredningen.

Tilstandsrapport



Ved bruk av fuktindikator på utsatte steder registrerte jeg ingen unormale verdier.



Enkelte slitasjer er registrert.



Enkelte skader er registrert.

1. ETASJE > KJØKKEN

Avtrekk

Beskrivelse

Kjøkkenventilator er montert over komfyr.

Vurdering av avvik:

- Det er avvik:
- Halvparten av forventet brukstid eller mer er oppnådd på ventilator/ vifte.

Konsekvens/tiltak

- Tiltak:
- Sannsynlighet for feil/funksjonssvikt øker med alder. Effektivitet svekkes også med alder. Det anbefales å følge med på funksjon og lydnivå, samt gjennomføre regelmessig rengjøring og vedlikehold for å forlenge gjenværende brukstid. Eier bør påregne utskifting av ventilatoren/viften innen rimelig tid, og vurdere fornyelse dersom kapasitet eller driftssikkerhet svekkes ytterligere.

TEKNISKE INSTALLASJONER

Vannledninger

Beskrivelse

Synlige vannrør i: Plast, rør-i-rør.

Vurdering av avvik:

- Det er avvik:
- Samleskap for rør-i-rør opplegget har ikke tilfredsstillende lekkasjekontroll.

Konsekvens/tiltak

- Tiltak:
- Det anbefales at det etableres lekkasjekontroll fra samleskap, enten ved hjelp av avløp, eller ved bruk av lekkasjevarsler og vannstøppeventil.

Tilstandsrapport



Innvendig hovedstoppekran er plassert i bod.



Samleskap for rør-i-rør opplegget har ikke tilfredsstillende lekkasjekontroll. Ved en eventuell lekkasje vil vann kunne renne til områder som ikke har et vann tett sjikt. Det vil si at det kan oppstå fuktskader i områder rundt fordelerskapet.

TG 1 Avløpsrør

Beskrivelse

Synlige avløpsrør i: Plast.

TG 1 Ventilasjon

Beskrivelse

Ventilasjonen består av mekanisk og naturlig avtrekk. Frisk tilluft blir tilført gjennom ventil i yttervegg, ventiler i vindu eller gjennom aktiv lufting med vinduer. Brukt luft trekkes ut av mekanisk avtrekk eller naturlig oppdrift.

Mekanisk avtrekk fra bad og kjøkken. Avtrekk på bad er styrt fra kjøkkenvifte.

TG 2 Varmtvannstank

Beskrivelse

Varmtvannsbereder på ca. 200 liter fra byggeåret er plassert i boden.

Vurdering av avvik:

- Det er ikke påvist tilfredsstillende el-tilkobling av varmtvannstank iht. gjeldende forskrift.
- Varmtvannsbereder har oppnådd halvparten av forventet brukstid.

• Det er innført krav om at varmtvannsberedere med effekt over 1500 watt ikke skal være tilkoblet med vanlig stikkontakt, men være såkalt fast tilkoblet. Kravet ble opprinnelig innført i 2010 og gjaldt da varmtvannsberedere med effekt over 2000 watt, men ble endret til 1500 watt i 2014. Kravene til fast tilkobling av varmtvannsberedere fremgår av NEK 400.

Konsekvens/tiltak

- Det bør etableres tilfredsstillende el-tilkobling etter gjeldende forskrift.
- En bereder bør skiftes allerede etter 15 år for å unngå lekkasjefare. Vanligvis sier man at varmtvannsberedere i rustfritt stål har en brukstid på omtrent 15-20 år. For å få tilstandsgrad 0 eller 1 må bereder skiftes.
- Det er ikke krav om utbedring, men det bør etableres tilfredsstillende el-tilkobling etter dagens gjeldende krav. Tilkobling via støpsel og stikkontakt kan lede til varmgang/brannfare. Sikkerhet vurderes opp mot dagens krav.

Elektrisk anlegg

Tilstandsrapport

Dette er en forenklet kontroll begrenset til de spørsmål og undersøkelser som forskrift til avhendingslova (tryggere bolighandel) § 2-18 inneholder. Dette kan ikke sammenlignes med en kontroll utført av offentlig myndighet (Det lokale eltilsyn) eller registrert elektrovirksomhet, og en bygnings sakkyndig har verken kompetanse eller lov til å foreta en slik kontroll.

Tilstanden er vurdert ut fra den forenklete og begrensede kontrollen som forskriften inneholder. El-anlegget kan ha feil og mangler som en slik forenklet undersøkelse ikke vil avdekke. Vær derfor oppmerksom på denne risikoen, og søk videre veiledning eller få en fullstendig kontroll utført av registrert elektrovirksomhet.

Beskrivelse

El-anlegg med automatsikringer. I hovedsak skjult ledningsnett. Sikringsskapet er plassert i entrè.

Punkt nummer 1-6 er besvart av eier og er ikke takstingeniørens vurdering.

1. Foreligger det eltilsynsrapport de siste 5 år, og det er ikke foretatt arbeid på anlegget etter denne, utenom retting av eventuelle avvik i eltilsynsrapport (dvs en el-tilsynsrapport uten avvik)?

Nei

Spørsmål til eier

2. Når ble det elektriske anlegget installert eller sist gang totalt rehabilitert (årstall)? Med totalt rehabilitert menes fullstendig utskiftet anlegg fra inntakssikring og videre.

2007

3. Er alle elektriske arbeider/anlegg i boligen utført av en registrert elektroinstallasjonsvirksomhet?

Ja

4. Er det elektriske anlegget utført eller er det foretatt tilleggsarbeider på det elektriske anlegget etter 1.1.1999?

Ja

Eksisterer det samsvarserklæring?

Nei

Det er ikke fremlagt dokumentasjon på det elektriske anlegget. På arbeider utført på det elektriske anlegg etter 1999, skal det foreligge en samsvarserklæring. Alt arbeid på elektriske anlegg skal utføres av en el-virksomhet som er registrert i myndighetenes sentrale register.

<https://innmelding.dsb.no/elvirksomhetsregisteret/privatsok>.

5. Foreligger det kontrollrapport fra offentlig myndighet – Det Lokale Eltilsyn (DLE) eller eventuelt andre tilsvarende kontrollinstanser med avvik som ikke er utbedret eller kontrollen er over 5 år?

Nei Det lokale el-tilsyn utfører tilsyn med elektriske anlegg etter instruks fra Direktoratet for Samfunnssikkerhet og Beredskap (DSB). Intervallene på disse tilsynene vil i fremtiden være avhengig av lokale risikovurderinger. Historisk sett har boliger normalt blitt kontrollert omtrent hvert 20. år. Kontrollene er stikkprøvebasert og medfører ingen godkjenning. Uavhengig av opplysningene ovenfor kan vi derfor ikke gi noe garanti for at anlegget er uten feil/mangler, eller tilpasset dagens bruksmønster. Vi anbefaler at det utføres privat el-kontroll ved eiendomsoverdragelser.

6. Forekommer det ofte at sikringene løses ut?

Nei

7. Har det vært brann, branntilløp eller varmgang (for eksempel termiske skader på deksler, kontaktpunkter eller lignende) i boligens elektriske anlegg?

Nei

Generelt om anlegget

8. Er det tegn til at det har vært termiske skader (tegn på varmgang) på kabler, brytere, downlights, stikkontakter og elektrisk utstyr? Sjekk samtidig tilstanden på elektrisk tilkobling av varmtvannsbereider, jamfør eget punkt under varmtvannstank

Nei

9. Er der synlig defekter på kabler eller er disse ikke tilstrekkelig festet?

Nei

Inntak og sikringskap

10. Er det tegn på at kabelinnføringer og hull i inntak og sikringskap ikke er tette, så langt dette er mulig å sjekke uten å fjerne kapslinger?

Nei

11. Finnes det kursfortegnelse, og er den i samsvar med antall sikringer?

Ja

12. Foreta en helhetsvurdering av det elektriske anlegget, dets alder, allmenne tilstand og fare for liv og helse. Bør det elektriske anlegget ha en utvidet el-kontroll?

Tilstandsrapport

Ja • Jeg er ikke el. fagmann og jeg har ikke foretatt kontroll av det elektriske anlegget. Kontroll utført av sertifisert EL-kontrollør/takstmann anbefales.

Det er ikke gjennomført tilsyn av boligens elektriske anlegg av DLE (Det Lokale EL. tilsynet) innenfor de siste 5 år. For elektrisk anlegg er det gjennomført en forenklet kontroll begrenset til de spørsmål og undersøkelser som forskrift til avhendingslova inneholder. Dette kan ikke sammenlignes med en kontroll utført av offentlig myndighet (Det lokale eltilsyn) eller registrert elektrovirksomhet, og en bygningssakkyndig har verken kompetanse eller lov til å foreta en slik kontroll. El-anlegget kan ha feil og mangler som en slik forenklet undersøkelse ikke vil avdekke. Vær derfor oppmerksom på denne risikoen, og søk videre veiledning eller få en fullstendig kontroll utført av registrert elektrovirksomhet.

• Et strømanlegg som ikke tilfredsstillers forskrifter kan utgjøre en fare for forbruker, dersom det må foretas utbedringer kan dette medføre høye kostnader.

Det er derfor viktig å sikre at alle elektriske installasjoner er i samsvar med gjeldende forskrifter for å ivareta sikkerheten og funksjonaliteten til strømanlegget.

Det elektriske anlegget kan ha skjulte feil som ikke kan avdekkes gjennom en forenklet visuell undersøkelse.

• Det er ikke fremlagt samsvarserklæring for alle elektriske arbeidere som etter regelverket skal være dokumentert fra og med 01.01.1999. Omfanget av arbeidene og hvem som har utført dem kan derfor ikke bekreftes.

Manglende samsvarserklæring innebærer at det ikke kan verifiseres om arbeidene er utført av kvalifisert installatør eller i tråd med gjeldende sikkerhetskrav. Dette kan medføre usikkerhet rundt anleggets tilstand, økt risiko for skjulte feil, og kan påvirke både sikkerhet, forsikringsforhold og fremtidig dokumentasjonskrav ved salg eller videre arbeid.



El-anlegg med automatsikringer. I hovedsak skjult ledningsnett. Sikringsskapet er plassert i entrè.

FORHOLD SOM ÅPENBART KAN MEDFØRE FARE FOR HELSE, MILJØ OG SIKKERHET

Dette punktet inneholder tydelige og lett synlige forhold ved boligen som åpenbart kan påvirke helse, miljø og sikkerhet, og som bygningssakkyndige har oppdaget. Terskelen for hva som anses som åpenbart er høy, og det utføres ikke undersøkelser med sikte på å avdekke slike forhold. Punktet omfatter ikke skjulte eller ikke-synlige forhold, tekniske vurderinger eller forhold som krever spesialundersøkelser. Forhold vurderes etter byggeteknisk forskrift på befaringstidpunktet. Røykvarslere og håndholdt brannslukningsutstyr vurderes etter gjeldende forskrift om brannforebygging.

Helse, miljø og sikkerhet

Beskrivelse

• Det er ikke foretatt radonmålinger, og bygget hadde ikke krav til radonsperre. Årsgjennomsnittet av radonkonsentrasjon i rom bør ikke overstige 200 Bq/m³ i inneluft.

Er det radonnivåer over 100 Bq/m³, bør det gjøres tiltak for å redusere nivået. Radonnivået bør være så lavt som praktisk mulig og alltid under 200 Bq/m³. Ved å gjøre radontiltak vil nivået kunne reduseres vesentlig.

Det er krav til dokumentasjon av radonmålinger om hele eller deler av boligen er utleid.

Mer informasjon kan leses på <https://dsa.no/radon>.

Tilstandsrapport

- Det er eier av et hvert objekt som er ansvarlig for at boligen tilfredsstillt krav til branntekniske forhold.
- Det skal være røykvarslere i hver etasje, plassert slik at alarm høres tydelig i oppholdsrom og soverom.
- I nye boliger skal røykvarslere være seriekoblet (krav i TEK17).
- Boligen skal ha godkjent håndslukker eller fast slukkeanlegg.
- Pga. lukket konstruksjon er ikke brann/lyd tilstrekkelig vurdert. Kontroll av brannskille krever fysisk inngrep i konstruksjonen eller kontroll av dokumentasjon. Konsekvens av utilstrekkelig brannskille kan være brannspredning mellom brannceller. Ikke fremvist dokumentasjon.

Vurdering av avvik:

- Det er ikke foretatt radonmålinger, og bygget er heller ikke utført med radonsperre.



Radonkartet viser at eiendommen ligger i et område med moderat til lav aktsomhetsgrad. Risikoen vurderes som begrenset, men radon kan forekomme lokalt.

Konklusjon og markedsvurdering

Formål med takseringen: Salg

Hovedbyggets BRA/BRA-i

64 m²/60 m²

Boligbygg med flere boenheter : Bad, Kjøkken, Stue, Soverom, Entré, 2 Bod

Detaljert oppstilling over areal finnes i rapporten.

Markedsverdi

Kr 1 650 000

Vurdering av hva verdien er i det åpne eiendomsmarkedet på vurderingstidspunkt. I tilfelle det er andel fellesgjeld/fellesformue, boret, bruksrett eller festet tomt, er det gjort fradrag/tillegg for dette.

Les mer om markedsverdi på siste side i rapporten.

Teknisk verdi andelsbolig

Kr 2 500 000

Kostnaden ved å oppføre et tilsvarende bygg i henhold til dagens lovverk, med fradrag for utidsmessighet, elde, vedlikeholds mangler, gjenstående arbeider, tilstandssvekkelser og forskriftsmangler.

Les mer om teknisk verdi på siste side i rapporten.

Markedsverdi uten fradrag		2 200 000
Fradrag for andel felles gjeld	-	540 040
Konklusjon markedsverdi		1 650 000

Markedsvurdering

Markedsverdien (normal salgsverdi) er eiendommens salgsverdi på takseringsdagen basert på et frivillig salg mellom aktsomme og opplyste parter etter en normal markedsføringsperiode.

Markedsverdien er satt ut i fra det som etter takstmannens skjønn kan forventes i dagens marked slik den fremstår på befaringstidspunktet: beliggenhet, standard, størrelse og tilstand tatt i betraktning.

Det gjøres oppmerksom på at teknisk verdi i denne rapporten ikke er markedsverdi og at differansen mellom disse kan variere ut fra beliggenhet. Teknisk verdi er beregnet i programmet byggekost.no.

Sammenlignbare salg

EIENDOM	SALGSDAT O	PRISANT	PRIS	FELLESGJ.	TOTALPRIS	M ² PRIS
1 Rådyrsvingen 3 ,2827 HUNNDALEN 60 m ² 2007 2 sov	03-09-2024	1 990 000	1 900 000	635 521	2 535 521	40 246
2 Rådyrsvingen 1 ,2827 HUNNDALEN 66 m ² 2007 2 sov	07-05-2025	1 990 000	1 950 000	656 419	2 606 419	37 774
3 Rådyrsvingen 1 ,2827 HUNNDALEN 61 m ² 2007 2 sov	09-05-2022	1 600 000	1 575 000	722 760	2 297 760	37 668
4 Rådyrsvingen 1 ,2827 HUNNDALEN 54 m ² 2007 1 sov	08-04-2026	1 650 000	1 600 000	534 229	2 134 229	37 443
5 Rådyrsvingen 1 ,2827 HUNNDALEN 60 m ² 2007 2 sov	20-03-2025	1 800 000	1 735 000	608 479	2 343 479	37 198
6 Rådyrsvingen 1 ,2827 HUNNDALEN 54 m ² 2007 1 sov	17-04-2023	1 490 000	1 350 000	657 042	2 007 042	37 167
7 Rådyrsvingen 3 ,2827 HUNNDALEN 65 m ² 2007 2 sov	29-09-2025	1 890 000	1 890 000	623 356	2 513 356	36 961

Kilde :
Eiendomsverdi

Om sammenlignbare salg

Utvalget er i utgangspunktet basert på likhetskriterier i forhold til den takserte boligen, men merk at det likevel kan være betydelige forskjeller i eksempel byggeår, arealer, soverom, beliggenhet, solforhold, utsyn mm. I tillegg vil det også kunne være store forskjeller i teknisk standard på de sammenlignbare boligene. Utvalget vil også kunne inneholde omsetningspriser som går vesentlig tilbake i tid. De ovennevnte forskjeller vil derfor være vurdert av takstmann og korrigert for i fastsettelsen basert på en skjønnsmessig vurdering av markedsverdi.

Beregninger

Årlige kostnader

Felleskostnader, estimert.	Kr.	106 020
Vedlikeholdskostnader, estimert. (Omfatter utskiftinger av hele bygningsdeler (f.eks våtrom, fuktsikring, tak osv.)	Kr.	20 000
Sum Årlige kostnader (Avrundet)	Kr.	126 000

Teknisk verdi bygninger

Boligbygg med flere boenheter

Normale byggekostnader (utregnet som for nybygg)	Kr.	2 800 000
Frdrag (utidsmessighet, elde, vedlikeholdsmangler, gjenstående arbeider, svekkelser og forskriftsmangler)	Kr.	- 490 000
Sum teknisk verdi - Boligbygg med flere boenheter	Kr.	2 300 000
Sum teknisk verdi bygninger	Kr.	2 300 000

Tomteverdi

Tomteverdi er en beregnet verdi for tomten slik den fremstår på befaringstidspunktet. Tomteverdien består av normal tomtekostnad i det aktuelle området og en vurdert verdi for beliggenhet. Normal tomtekostnad fremkommer ved å beregne teknisk verdi for råtomt, infrastruktur på tomten samt opparbeiding / beplantning, arrondering av terrenget og markedstilpasning for beliggenhet.

Normal tomteverdi	Kr.	200 000
Beregnet tomteverdi	Kr.	200 000

Tomteverdi og teknisk verdi bygninger

Tomteverdi og teknisk verdi bygninger for det aktuelle takstobjektet (Avrundet)	Kr.	2 500 000
--	------------	------------------

Arealer, byggetegninger og brannceller

Standard gjeldende fra 01.01.2024

Arealmålinger og arealoppsett er basert på Norsk standard 3940:2023 Areal- og volum-beregninger av bygninger. Arealet gjelder for tidspunktet da boligen ble målt

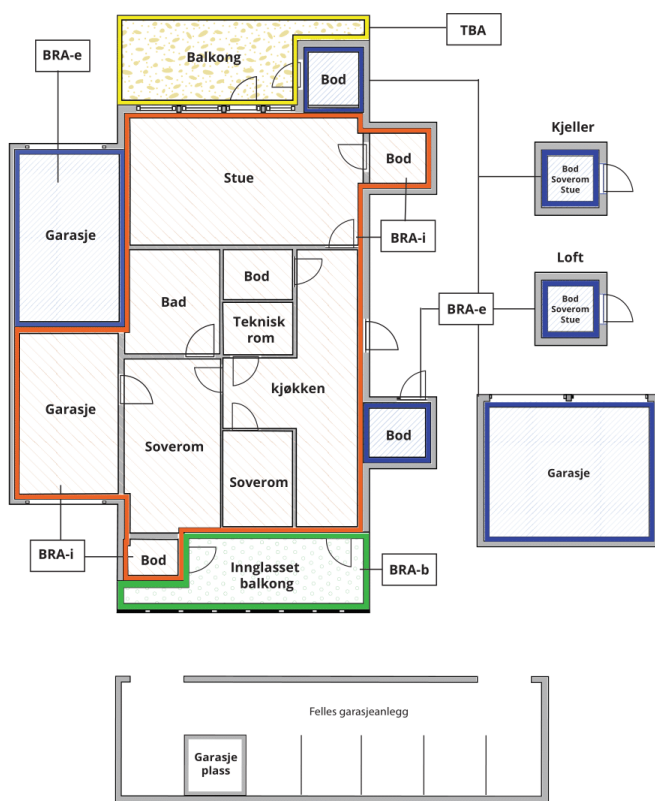
Hva er måleverdig areal?

Arealet i rommet må ha minst 1,90 m fri høyde over gulvet og minst bredde på 0,60 m. Et loft med skråtak vil for eksempel bare få registrert målbart areal der høyden er minst 1,90 m og bredden minst 0,60 m. Rommet må ha dør eller luke og gangbart gulv.

Hva er bruksareal?

$$\text{BRA} = \text{BRA-i} + \text{BRA-e} + \text{BRA-b}$$

Bruksarealet for bygningen er bruttoarealet minus arealet som opptas av yttervegger.



Carport og/eller garasje plass i felles garasjeanlegg er ikke måleverdig areal

Internt bruksareal (BRA-i)	Arealet innenfor boenheten(e)
Eksternt bruksareal (BRA-e)	Arealet av alle rom utenfor boenheten(e) og som tilhører denne, slik som for eksempel bod
Innglasset balkong mv (BRA-b)	Arealet av innglasset balkong, veranda eller altan når denne er tilknyttet boenheten(e)
Terrasse- og balkongareal (TBA)	Arealet av terrasser, åpne balkonger og åpen altan tilknyttet boenheten(e)

Gulvareal (GUA) Er sum av BRA (bruksareal) og ALH (areal med lav takhøyde).

Areal med lav takhøyde (ALH) er ikke måleverdig areal, som skyldes skråtak og lav himlingshøyde.

GUA kan opplyses i markedsføring der det er aktuelt for den konkrete boligen og kun sammen med BRA-i, for eksempel der gulvflaten har en verdi og har funksjon ved møblering og bruk av rommene. Ikke innredet areal som kaldloft, måles og oppgis normalt ikke.

Arealet kan ikke alltid fastsettes nøyaktig

Areal kan være komplisert eller umulig å måle opp nøyaktig fordi det er vanskelig å fastslå tykkelsen på innervegger, skjevheter i og utforming av bygningskonstruksjoner som karnapp, buer og vinkler som ikke er rette, åpne rom over flere etasjer og så videre.

Eiendommens markedsverdi kan ikke baseres på en matematisk beregning basert på antall kvadratmeter opplyst i rapporten. Opplysninger om areal kan altså ikke alene benyttes for å beregne eiendommens verdi.

Den bygningsakkyndige kan avdekke eventuelle bruksendringer og avvik i branncelleinndeling

Den bygningsakkyndige ser på byggetegninger hvis de er tilgjengelige og dette er en del av oppdraget, og vurderer bruken av boligen opp mot tegningene. Hvis den bygningsakkyndige avdekker at en bolig ikke ser ut til å være delt opp i brannceller etter kravene i byggt teknisk forskrift på befaringstidspunktet, skal det opplyses om dette.

Reglene om bruksendring og brannceller kan være kompliserte. Søk videre faglige råd om rapporten ikke gir deg svar. Den bygningsakkyndige kan ikke vurdere og svare på alle spørsmål, og kan heller ikke vite om kommunen kan gi unntak for kravene som gjelder. [Vil du vite mer?](#)

Om brannceller

En branncelle er hele eller avgrensede deler av en bygning hvor en brann fritt kan utvikle seg uten at den kan spre seg til andre bygninger eller andre deler av bygningen i løpet av en fastsatt tid.

Om bruksendring

Bruksendring er å endre bruken av et rom fra en tillatt bruk til en annen. Dette kan kreve søknad og tillatelse, for eksempel hvis du endrer et rom fra bod til soverom eller arbeidsrom, eller hvis du endrer en bolig til to separate boliger.

Rom for varig opphold har krav til takhøyde, romstørrelse, rømningsvei og lysforhold som må være oppfylt. Du kan søke kommunen om unntak for kravene, men kan ikke regne med å få unntak for krav som går på helse og sikkerhet, for eksempel krav til rømningsvei.

Bruksendring som krever godkjenning, og som ikke er søkt bruksendret, er ulovlig. Kommunen kan etter plan- og bygningsloven kapittel 32 forfølge overtredelser. Kommunen kan pålegge deg å avslutte den ulovlige bruken, eventuelt å rette eller tilbakeføre rommet til godkjent bruk.

Arealer

Boligbygg med flere boenheter

Etasje	Bruksareal BRA m ²			SUM	Terrasse- og balkongareal (TBA)
	Internt bruksareal (BRA-i)	Eksternt bruksareal (BRA-e)	Innglasset balkong (BRA-b)		
1. etasje	60	4		64	
SUM	60	4			
SUM BRA	64				

Romfordeling

Etasje	Internt bruksareal (BRA-i)	Eksternt bruksareal (BRA-e)	Innglasset balkong (BRA-b)
1. etasje	Bad, kjøkken, stue, soverom, entré, bod	Bod 2	

Kommentar

Arealer er oppmålt med lasermåler. Arealmålinger er basert på Norsk standard 3940:2023 Areal- og volum-beregninger av bygninger. Arealet gjelder for tidspunktet da bygningen ble målt.

Arealer er oppmålt ved bruk av håndholdt lasermåler. Denne type lasermåler kan ha måleavvik ved bruk som bidrar til avvik i oppmålt areal for boligen. Areal oppmåles med to desimaler, men oppgis i rapporten i hele kvadratmeter uten desimaler, vanlige avrundingsregler benyttes for desimaler. En kjøper bør derfor være oppmerksom på at arealavvik som følge av vanlige avrundingsregler kan forekomme.

Målt takhøyde i leilighet: Varierende, men målt 227-248 cm.

Lovlighet

Byggetegninger

Det foreligger godkjente og byggemeldte tegninger, som stemmer med dagens bruk

Kommentar: • Takstmannens sin kontroll innebærer om boligen har åpenbare ulovligheter, for eksempel ulovlige bruksendringer.

Når det gjelder reguleringsmessige forhold som for eksempel utnyttelse av tomta er ikke dette vurdert av takstmann dersom det ikke er spesielt omtalt i rapporten.

Teknisk krav som for eksempel avstand mellom byggverk og utførelse av brannskillende konstruksjoner er ikke vurdert av takstmann dersom det ikke er spesielt omtalt i rapporten.

En kjøper av eiendommen oppfordres derfor til å sjekke planbestemmelser som gjelder eiendommen, for å skaffe informasjon om disse inneholder bestemmelser av betydning for kjøpers bruk/ utvikling av eiendommen.

• Brann tekniske forhold skal iht. forskrift til avhendingsloven vurderes opp mot TEK 17 (dagens krav) selv om det ikke er krav til utbedringer opp mot dagens forskriftskrav. På grunn av lukket konstruksjon er brann- og lydskillende bygningsdeler ikke tilstrekkelig kontrollert. Kun en visuell kontroll av overflater. En fullstendig vurdering av brannskillet forutsetter enten fysisk inngrep i konstruksjonen eller dokumentasjon fra brannprosjektering. Dersom brannskillet ikke tilfredsstillende gjeldende krav, er det risiko for brannsmitte mellom brannceller, noe som kan få alvorlige konsekvenser ved en brann.

Nyere håndverkstjenester

Er det ifølge eier utført håndverkstjenester på boligen siste 5 år?

Ja Nei

Befarings - og eiendomsopplysninger

Befaring

Dato	Til stede	Rolle
29.4.2026	Sindre Illøkken Eriksen	Takstingeniør
	Harald Aaskjær	Rekvirent

Matrikkeldata

Kommune	gnr.	bnr.	fnr.	snr.	Areal	Kilde	Eieforhold
3407 GJØVIK	69	816		0	3772.7 m ²	BEREGNET AREAL (Ambita)	Eiet

Adresse

Rådyrsvingen 3

Hjemmelshaver

Rådyrsvingen Borettslag

Kommentar

Det tas forbehold om feil og mangler i kartet. Arealet gjelder for borettslaget.

Andelsobjekt

Boligselskap	Org.nr.	Leil. nr.	Forretningsfører	Eier av adkomstdokumenter
H0104/RÅDYRSVINGEN BORETTSLAG	992014334	H0104	Gjøvik og Omegn Boligbyggelag	Aaskjær Selma

Innskudd, pålydende mm

Andelsnummer	Opprinnelig innskudd	Andel fellesgjeld
10	454 000	540 040

Kommentar

Totale fellesutgifter kr 8.835,-. Felleskostnader kr 4.613,-. Andel renter kr 1.148,-. Andel avdrag kr 3.074,-. Ikke opplyst om forhold som tilsier en umiddelbar økning i fellesutgiftene. Opplysninger om fellesutgifter, fellesformue og fellesgjeld er basert på informasjon fra forretningsfører.

Eiendomsopplysninger

Adkomstvei

Eiendommen er tilknyttet offentlig vei, via privat adkomst fra tomtegrense.

Tilknytning vann

Eiendommen er tilknyttet offentlig vann.

Tilknytning avløp

Eiendommen er tilknyttet offentlig avløp.

Regulering

Reguleringsplan:
Rådysvingen - Hunndalen.
Blokkbebyggelse.

Kommuneplan:
Kommuneplanens arealdel 2020-2032.
KpBestemmelseOmråde.
Krav vedrørende infrastruktur.
Boligbebyggelse - nåværende.

Tinglyste/andre forhold

Kartgrunnlag for regulering, areal og kommuneplan: ©GEOVEKST (Statens kartverk) og Norsk institutt for skog og landskap. Det tas forbehold om feil og mangler i kartet.

- Oppfordrer alle til å sette seg inn i vedtekter, husordensregler, regnskap, budsjett og årsberetning. Det gjøres oppmerksom på at fellesgjeld og felleskostnader kan variere over tid som følge av beslutninger foretatt i borettslagets/sameiets styre og/eller generalforsamling.

Forkjøpsrett

Boligen er del av et borettslag, medlemmer vil kunne benytte forkjøpsrett.

Kilder og vedlegg

Dokumenter

Beskrivelse	Dato	Kommentar	Status	Sider	Vedlagt
Egenerklæring	05.05.2026	Spørsmål i selgers/revirentens egenerklæring er ikke besvart fordi selger har ikke førstehåndskunnskap om eiendommen.	Gjennomgått		Nei
Eiendomsverdi.no	27.04.2026	Diverse eiendomsopplysninger fra Eiendomsverdi.	Gjennomgått		Nei
Situasjonskart over eiendommen	27.04.2026	Kart over eiendommen på befaringdagen, tatt ut fra kommunens kartverk.	Gjennomgått		Nei
Ferdigattest / Innflytningstillatelse	16.10.2008		Gjennomgått		Nei
Samsvarserklæring		Etter 1999 skal du ha fått en samsvarserklæring der den ansvarlige for jobben bekrefter hva som er gjort og bekrefter at alt er utført i tråd med forskriftene.	Ikke gjennomgått		Nei
Revirent	28.04.2026	Ga opplysninger og fremviste eiendommen.	Gjennomgått		Nei
Byggegodkjente tegninger	15.06.2006		Gjennomgått		Nei
Boligopplysninger	30.04.2026	Diverse opplysninger fra forretningsfører.	Gjennomgått		Nei
Evt. tidligere prospekt/takstrappport			Ikke gjennomgått		Nei
Boliginfoskjema	29.04.2026	Revirent har gitt diverse opplysninger om boligen via skjematurl.	Gjennomgått		Nei

Revisjoner

Versjon	Ny versjon	Kommentar
1	05.05.2026	
2	05.05.2026	

For gyldighet på rapporten se forside

Forutsetninger

Tilstandsrapportens avgrensninger

STRUKTUR OG REFERANSENIVÅ

• Rapporten baserer seg på krav i forskrift til avhendingslova (tryggere bolighandel). Rapportens omfang, struktur, metode og begrepsbruk følger i hovedsak Norsk Standard NS 3600:2018 (teknisk tilstandsanalyse ved omsetning av bolig), samt Takstbransjens retningslinjer ved tilstandsrapportering for boliger og Takstbransjens retningslinjer for arealmåling.

• Bygningssakkyndig er ikke ansvarlig for tilbakeholdt eller uriktig informasjon, som har betydning for tilstandsvurderingen. Rapporten beskriver avvik, det vil si en tilstand som er dårligere enn referansenivået. Rapporten vil normalt ikke fremheve positive sider ved boligen ut over det som fremgår av tilstandsgradene.

• For anbefalte tiltak ved TG2 og TG3 må du vurdere om tiltakene er nødvendige og lønnsomme. Hva det vil koste å utbedre rom eller bygningsdeler vil avhenge av registrerte avvik og tiltak som kommer frem i rapporten. Anslaget er gitt på generelt grunnlag basert på prisintervaller. Anslaget må ikke forveksles med en konkret vurdering og tilbud fra en entreprenør eller håndverker. Utbedringskostnadene vil også avhenge av personlige preferanser og markedspris på materialer og tjenestetyster.

• Vurdering mot byggeår

Den bygningssakkyndige vil vurdere boligen mot hvordan det var vanlig å bygge og regler som gjaldt da bygningen ble oppført (søknadstidspunktet). Noen rom og bygningsdeler slik som bad og vaskerom, og forhold som gjelder sikkerhet mot brann, rekkverk og trapper osv., vil den bygningssakkyndige vurdere mot dagens regelverk. Etter dagens regelverk vil disse kunne få en tilstandsgrad 2 eller 3 uten at det nødvendigvis er krav om at avviket må utbedres.

PRESISERINGER

Tilstandsrapporten gjelder hovedbygget. Tilleggsbygninger, som for eksempel garasje, uthus, anneks el. er ikke teknisk vurdert.

Avvik er vurdert ut fra tekniske forskrifter på godkjenningstidspunktet for bygget. Noen bygningsdeler er vurdert etter gjeldende teknisk forskrift på befaringsstidspunktet. Dette gjelder blant annet:

i. våtrom (bad, vaskerom) og andre fuktutsatte rom

ii. forhold knyttet til brann, rømming, sikkerhet, for eksempel rekkverkshøyder/åpninger, ulovlige bruksendringer, brannceller osv.

• For skjulte konstruksjoner, som vann og avløp uten dokumentasjon, er kvalitet og alder vurdert.

• Fastmonterte installasjoner, for eksempel innfelt belysning og høyttalere, skal ikke demonteres for å sjekke dampsperran bak. Dette er av hensyn til bygningssakkyndiges kompetanse og risikoen for skade.

• Kontroll av fukt i konstruksjonen ved hulltaking i bad og vaskerom (våtrom), rom under terreng (kjelleretasje, underetasje

og sokkeletasje) eller andre bygningsdeler, skal skje etter eiers aksept. Hulltaking av våtrom og rom under terreng kan i visse tilfeller unnlates (ref. forskrift til avhendingslova).

• Kontroll av romfunksjoner for P-ROM blir bare utført når det ikke foreligger godkjente og byggemeldte tegninger, eller når tegninger ikke stemmer med dagens bruk.

• Bygningssakkyndig gir en forenklet vurdering av branntekniske forhold og elektriske installasjoner i boligen hvis det er mer enn fem år siden siste el-tilsyn. Ved behov for grundigere undersøkelser, kan bygningssakkyndig anbefale boligkjøper ta kontakt med offentlige myndigheter eller en kvalifisert elektrofaglig fagperson.

TILLEGGSUNDERSØKELSER

Etter avtale med eier kan tilstandsanalysen utvides til også å omfatte tilleggsundersøkelser utover minimumskravet i forskriften.

BEFARINGEN

Rapporten gir en vurdering av byggverk og bygningsdeler som bygningssakkyndig har observert, og som fremkommer av forskrift til avhendingslova. Rapporten er likevel ingen garanti for at det ikke kan finnes skjulte feil, skader og mangler. NS 3600:2018 (teknisk tilstandsanalyse ved omsetning av bolig) har undersøkelsesnivå 1 til 3, hvor nivå 1 er det laveste og basert på visuell observasjon. Rapporten er basert på undersøkelsesnivå 1.

I praksis betyr dette at:

• befaringen skal begrenses til kun visuelle observasjoner på tilgjengelige flater uten fysiske inngrep (f.eks. riving).

• flater som er skjult av snø eller på annen måte ikke er tilgjengelig eller skjult, blir ikke kontrollert.

• det blir ikke utført funksjonsprøving av bygningsdeler, som isolasjon, piper, ventilasjon, elektrisk anlegg, osv.

• det gis ikke en vurdering av boligens tilbehør, hvite- og brunevarer og annet inventar. Dette gjelder også integrert tilbehør.

• inspisering av yttertak er basert på det som er synlig, normalt på innsiden fra loftet og utvendig fra stige/bakkenivå. I en del situasjoner er det ikke sikkerhetsmessig forsvarlig å undersøke taket fra utsiden, og da vil vurderingen være basert på alder og materialer.).

• stikkprøvetakninger er tilfeldig valgt og kan innebære kontroll under overflaten med spiss redskap eller lignende.

UTTRYKK OG DEFINISJONER

• Referansenivå: kravet til bygningsdelen eller rommet på byggetidspunktet.

• Tilstand: byggverkets eller bygningsdelens tekniske, funksjonelle eller estetiske status på et gitt tidspunkt.

Forutsetninger

- Symptom: forhold som gir indikasjon på hvilken tilstand et byggverk eller en bygningsdel befinner seg i. Benyttes ved beskrivelse av avvik og alder.
- Skadegjørere: i hovedsak råte, sopp og skadedyr.
- Fuktsøk: overflatesøk med egnet søkeutstyr som fuktindikator eller visuelle observasjoner.
- Fuktmåling: måling av fuktinnhold i materiale eller i bakenforliggende konstruksjon ved bruk av egnet måleutstyr, blant annet hammerelektrode og pigger.
- Hulltaking: boring av hull for inspeksjon og fuktmåling i risikoutsatte konstruksjoner, primært i tilstøtende vegger til bad, utforede kjellervegger og eventuelt i oppforede kjellergulv.
- Normal slitasje: forventet slitasje av materiale i overflaten som er basert på enkle visuelle observasjoner. Kan vurderes sammen med bygningsdelens alder.
- Forventet gjenværende funksjonstid: anslått tid et byggverk eller en del av et byggverk vil kunne tjene sitt formål (NS 3600:2018, termer og definisjoner punkt 3.9).

AREALBEREGNING FOR BOENHETER

- Areal fastsettes etter Forskrift til avhendingsloven og Norsk Standard 3940 Areal- og volum-beregninger av bygninger fra 2023.
- Areal oppgis i hele kvadratmeter i rapporten, og gjelder for det tidspunkt oppmålingen fant sted.
- Bruksareal (BRA) er det måleverdige arealet som er innenfor omsluttete vegger målt i gulvhøyde (bruttoareal minus arealet som opptas av yttervegger). I tillegg til gulvhøyde gjelder regler om fri bredde for at arealet skal være måleverdig, med betydning for BRA av for eksempel loft med skråtak. BRA består av internt bruksareal (BRA-i), eksternt bruksareal (BRA-e) og innglasset balkong mv (BRA-b). Terrasse- og balkongareal (TBA) opplyses der tilstandsrapporten skal benyttes i boligomsetningen og der det er aktuelt. I tillegg kan gulvareal (GUA) og areal med lav takhøyde (ALH) opplyses sammen med BRA der det er aktuelt og en del av oppdraget. Rom skal ha atkomst og gangbart gulv for å kunne regnes som BRA/måleverdig areal.
- Arealet måles og oppgis dersom arealet oppfylder krav til måleverdighet, slik som at arealet må ha minst en bredde på 0,6m og minst en høyde på 1,9 m osv. Et rom kan være i strid med teknisk forskrift og mangle godkjenning hos kommunen for den aktuelle bruken, uten at dette får betydning for om arealet måles og oppgis i tilstandsrapporten. Når arealet måles tas det ikke hensyn til om arealet er lovlig oppført eller om bruken er lovlig, bruksendringer, lysforhold eller andre sikkerhetsmangler.
- Eiendommens markedsverdi kan ikke baseres på en rent matematisk beregning i forhold til antall kvadratmeter opplyst i rapporten. Opplysninger om areal kan altså ikke alene benyttes for beregning av eiendommens verdi.
- Rom som ligger utenfor boenheten, men som eier har påvist og/eller opplyst at tilhører boenheten, er oppmålt og inkludert i BRA-e. Det er ikke fremvist dokumentasjon på at rommet tilhører

boenheten, med mindre dette er angitt særskilt. Rom utenfor boenheten kan omdisponeres av borettslaget/sameiet og dette kan påvirke boligens BRA. Vær oppmerksom på at NS 3940:2023 og eierseksjonsloven har ulik definisjon av fellesareal. Ved arealmåling gjelder NS 3940:2023 som definerer fellesareal slik: "Delen av bygning som brukes av to eller flere bruksenheter eller til bygningens forvaltning, drift eller vedlikehold.

•I en overgangsperiode skal rapporter som benyttes i boligomsetningen eller dersom det er en del av oppdraget også opplyse om fordelingen mellom P-ROM og S-ROM med utgangspunkt i definisjonene som fremkommer av veiledningen til Norsk Standard 3940 Areal- og volum-beregninger av bygninger fra 2012. Fordelingen mellom P-ROM og S-ROM er basert på veiledningen og bygningssakkyndiges eget skjønn. P-ROM er måleverdige rom som benyttes til kort eller langt opphold. S-ROM er måleverdige rom som benyttes til lagring, og tekniske rom. Bruken av et rom på befaringstidspunktet har betydning for om rommet defineres som P-ROM eller S-ROM. Dette betyr at rommet både kan være i strid med teknisk forskrift og mangle godkjenning i kommunen for den aktuelle bruken, uten at dette vil få betydning for valg av arealkategori.

•Se øvrig informasjon om areal i rapporten, Norsk Standard 3940 (2012 og 2023) og veiledningen til disse.

PERSONVERN

Verdi, takstingeniøren og takstforetaket behandler personopplysninger som takstingeniøren trenger for å kunne utarbeide rapporten. Personvernerklæring med informasjon om bruk av personopplysninger og dine rettigheter finner du her [Personvernerklæring - iVerdi](#)

Det bemerkes at opplysninger om årstall, utskiftninger/fornyelser av rom og bygningsdeler, samt forhold knyttet til vann og avløp, adkomstvei m.m. er i henhold til opplysninger gitt av rekvirent/eier/tilstedeværende, med mindre annet fremgår.

Takstmann forutsetter at bygg og bruk av eiendommen er godkjent slik dette fremstår på befaringsdagen, dersom annet ikke er opplyst er byggesøknader og godkjenninger ikke undersøkt.

Verdi og tilstand på bygg og eiendom er basert på de informasjonene som er omtalt i denne rapporten, takstmann er ikke informert om og har ikke ansvar for forhold som ikke er omtalt i rapporten.

Utskrift av grunnbok er ikke innhentet, en kjøper av eiendommen oppfordres derfor til å sjekke grunnboken for å skaffe informasjon om denne inneholder eventuelle forhold av betydning for kjøpers bruk/ utvikling av eiendommen.

Privatrettslige avtaler som gjelder eiendommen er omtalt i rapporten dersom dette er opplyst av eier/ rekvirent/ tilstedeværende.

For reguleringsmessige forhold av eiendommen er det henvist til gjeldende plan. Der eiendommen er regulert til flere formål er det kun omtalt formål på hoveddelen av eiendommen. En kjøper av eiendommen oppfordres derfor til å sjekke bestemmelser i planer som gjelder eiendommen, for å skaffe informasjon om disse inneholder bestemmelser av betydning for kjøpers bruk/ utvikling av eiendommen.

Andre bygninger og installasjoner som garasje, uthus ol. er bare enkelt beskrevet og ikke undersøkt og er ikke teknisk vurdert .

Forutsetninger

Installasjoner, maskiner og utstyr er ikke testet, det anbefales at kjøper får informasjon om tilstand, bruk og vedlikehold av slikt utstyr fra selger, alternativt innhenter dette fra leverandør av utstyret, samt tester utstyret selv. Der kjøper ikke ønsker, eller er i stand til dette anbefales det å hente inn fagmann som kan utføre dette for kjøper.

Det er viktig å sette seg inn i side 3 og 4 i denne rapporten for å få en forståelse for hva en tilstandsrapport er.

Bilder som benyttes i rapporten i sammenheng med avvik er å anse som eksempler på avvik, og vil ikke være fullstendig utfyllende når det gjelder å vise alle typer avvik.

Egenerklæring

Rådysvingen 1, 2827 HUNNDALEN

05 May 2026

Informasjon om eiendommen

Adresse	Postadresse	Enhetsnummer
Rådysvingen 1	Rådysvingen 1	

Opplysninger om selger og salgsobjekt

Har du kjennskap til eiendommen?

Ja Nei

Eiendommen selges som et dødsbo. Det innebærer at selger ikke har detaljert kunnskap om eiendommen, med den risiko det medfører. Det kan derfor være feil og mangler ved eiendommen som det ikke er spesifikt opplyst om. Kjøper oppfordres derfor til å foreta en særlig grundig undersøkelse av eiendommen, gjerne med bistand av teknisk sakkyndig.

Driver eieren med omsetning eller utvikling av eiendom?

Ja Nei

Når kjøpte eieren boligen?

Ikke relevant for denne boligen.

Har du kjennskap til feil /t eller mangler ved borettslagets/sameiets fellesområder, som for eksempel garasje, ønsker vi at du oppgir dette når du svarer på spørsmålene i egenerklæringen.

Informasjon om eksisterende husforsikring

Gjensidige Forsikring ASA-49

Informasjon om selger

Selger

Aaskjær, Harald Alfred

Forbehold

Selger tar spesifikt forbehold om feil og mangler som er beskrevet i egenerklæringsskjemaet.

Boligkjøper anses å kjenne til forholdene som er omtalt i dette egenerklæringsskjemaet. Disse forholdene kan ikke gjøres gjeldende som feil eller mangler senere.

Boligkjøper oppfordres til å selv undersøke eiendommen grundig.



Egenerklæring

A.1 Vennligst oppgi eventuell informasjon om boligen som du tenker kan være relevant og nyttig for dem som vurderer å kjøpe den.

Etter det jeg kjenner til, er en skade på inngangsdøren, og noen småskader på kjøkkendører. Dette er kommentert i tilsatandsrapporten. Ellers er leiligheten så og si som den var da det ble bygget. Det som er i tillegg er markise over uteplassen, og satt inn dusjhjørne.

Boligselgerforsikring

Boligen selges med boligselgerforsikring

En boligselgerforsikring gir trygghet for selger og kjøper, og kan dekke feil og mangler som enten ikke er opplyst om eller det ikke var kjennskap til da salget ble gjennomført.

Forsikringen er tegnet i Gjensidige Forsikring ASA

Forsikringsnummer 77910977

Egenerklærings skjema

Name

Harald Alfred Aaskjær

Date

2026-05-05

Identification



Harald Alfred Aaskjær



This document contains electronic signatures using EU-compliant PAdES - PDF
Advanced Electronic Signatures (Regulation (EU) No 910/2014 (eIDAS))

Egenerklærings skjema

Signed by:

Harald Alfred Aaskjær

05/05-2026
15:13:25

BankID OIDC
High



Adresse

Rådysvingen 1, 2827 HUNNDALEN

Dato for energimerking

06.05.2026

Merkenummer

Energiattest-2026-291922

Bygningskategori

Boligblokker

Bygningsnummer

20437189

Gårdsnummer

69

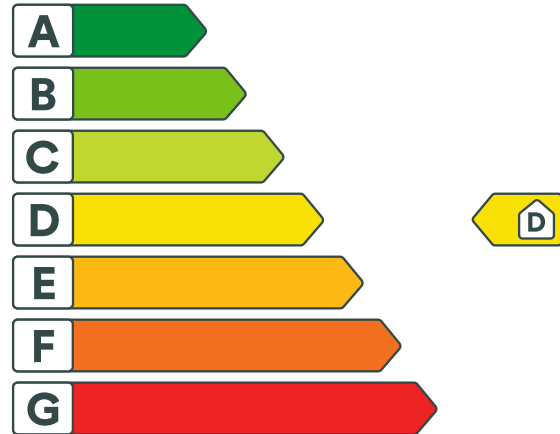
Bruksnummer

816

Seksjonsnummer

—

Bruksenhetsnummer

H0104


Energikarakteren

Energikarakteren angir hvor energieffektiv boligen er, inkludert oppvarmingsanlegget. Energikarakteren er beregnet ut fra den typiske energibruken for boligtypen. Beregningene er gjort ut fra normal bruk ved et gjennomsnittlig klima. Det er boligens energimessige standard og ikke bruken som bestemmer energikarakteren. Boligdata i denne attesten er beregnet ut fra opplysninger som er gitt av boligeier. Der opplysninger ikke er oppgitt, brukes typiske standardverdier for den aktuelle bygningstypen.



Boliginformasjon

Byggeår

2007

Bygningstype

Leilighet

Bruksareal

60,0 m²

Oppvarmet bruksareal

60,0 m²

Oppvarmet etasje

1

Bygningsmateriale

Tre

Oppvarming

Elektrisitet

Ventilasjon

Periodisk avtrekk


Energi

Beregnet vektet levert energi i normert klima er et nøkkeltall for å vurdere en bygnings energieffektivitet, der ulike energibærere (strøm, fjernvarme, varmepumpe) vekter ulikt.

Beregnet vektet levert energi i normert klima

Pr. KVM pr. år

169,09 kWh/m²
Beregnet levert energi i lokalt klima

Pr. KVM pr. år

200,00 kWh/m²

Totalt levert pr. år

12 000 kWh



Rådysvingen 1, 2827 HUNNDALEN



Detaljer

Bygningsform Nei	Vegger Nei
Vindu Nei	Gulv Nei
Takkonstruksjon Nei	Ytterdører Nei
Energibruk Nei	Lekkasjetall Nei
Solceller Nei	



Rådysvingen 1, 2827 HUNNDALEN



Tiltak

Tiltak på elektriske anlegg

Tiltak 1: Temperatur- og tidsstyring av elektrisk gulvvarme / takvarme

For evt. eldre gulvvarme/takvarme uten termostat monteres ny styringsenhet med kombinert termostat og tidsstyring. Dersom mange slike styringsenheter og/eller panelovner skiftes ut bør det vurderes et system hvor temperatur og tidsinnstillinger i ulike rom i boligen styres fra en sentral enhet.

Tiltak 2: Temperatur- og tidsstyring av panelovner

Evt. eldre elektriske varmeovner uten termostat skiftes ut med nye termostatregulerte ovner med tidsstyring, eller det ettermonteres termostat / spareplugg på eksisterende ovn. Dersom mange ovner skiftes ut bør det vurderes et system hvor temperatur og tidsinnstillinger i ulike rom i boligen styres fra en sentral enhet.

Brukertiltak

Tiltak 3: Slå av lyset og bruk sparepærer

Slå av lys i rom som ikke er i bruk. Utnytt dagslyset. Bruk sparepærer, spesielt til utelys og rom som er kalde eller bare delvis oppvarmet.

Tiltak 4: Luft kort og effektivt

Ikke la vinduer stå på gløtt over lengre tid. Luft heller kort og effektivt, da får du raskt skifta lufta i rommet og du unngår nedkjøling av gulv, tak og vegger.

Tiltak 5: Tiltak utendørs

Monter urbryter (koblingsur) på motorvarmeren slik at den ikke står på mer enn nødvendig. Skift til sparepærer. Sparepærer på 5, 7, 11, 15, og 20 W tilsvarer glødelamper på henholdsvis 25, 40, 60, 75 og 100 W, og de varer dessuten lenger, 8.000-15.000 timer mot 1.000-2.500 timer for glødelamper. Det kan monteres fotocelle på utebelysningen slik at det automatisk går av/på etter dagslyset/mørket. Eller det kan monteres bevegelsessensor slik at lyset kun går på ved bevegelse og slås av automatisk etter forhåndsinnstilt tid. For snøsmelteanlegg som kun er manuelt styrt av/på eller ift. lufttemperatur kan det installeres automatikk slik at snøsmelteanlegget både er temperatur- og nedbørsstyrt dvs. når det registreres nedbør og kulde samtidig.

Tiltak 6: Bruk varmtvann fornuftig

Bytt til sparedusj hvis du ikke har. For å finne ut om du bør bytte til sparedusj eller allerede har sparedusj kan du ta tiden på fylling av ei vaskebøtte; nye sparedusjer har et forbruk på kun 9 liter per minutt. Ta dusj i stedet for karbad. Skift pakning på dryppende kraner. Dersom varmtvannsberederen har nok kapasitet kan temperaturen i berederen reduseres til 70gr.

Tiltak 7: Slå el.apparater helt av

Elektriske apparater som har stand-by modus trekker strøm selv når de ikke er i bruk, og må derfor slås helt av.

Tiltak 8: Vask med fulle maskiner

Fyll opp vaske- og oppvaskmaskinen før bruk. De fleste maskiner bruker like mye energi enten de er fulle eller ikke.

Tiltak 9: Spar strøm på kjøkkenet

Ikke la vannet renne når du vasker opp eller skyller. Bruk kjeler med plan bunn som passer til platen, bruk lokk, kok ikke opp mer vann enn nødvendig og slå ned varmen når det har begynt å koke. Slå av kjøkkenventilatoren når det ikke lenger er behov. Bruk av microbølgeovn til mindre mengder mat er langt mer energisparende enn komfyren. Tin frossenmat i kjøleskapet. Kjøøl- og frys skal avrimes ved behov for å hindre unødvendig energibruk og for høy temperatur inne i skapet / boksen (nye kjølekap har ofte automatisk avriming). Fjern støv på kjøleribber og kompressor på baksiden. Slå av kaffetraker når kaffen er ferdig traktet og bruk termos. Oppvaskmaskinen har innebygde varmelementer for oppvarming av vann og skal kobles til kaldvannet, kobles den til varmtvannet øker energibruken med 20 - 40 % samtidig som enkelte vaske- og skylleprosesser foregår i feil temperatur.

Tiltak 10: Velg hvitevarer med lavt forbruk

Når du skal kjøpe nye hvitevarer så velg et produkt med lavt strømforbruk. Produktene deles inn i energiklasser fra A til G, hvor A er det minst energikrevende. Mange produsenter tilbyr nå varer som går ekstra langt i å være energieffektive. A+ og det enda bedre A++ er merkinger som har kommet for å skille de gode fra de ekstra gode produktene.

Tiltak 11: Følg med på energibruken i boligen

Gjør det til en vane å følge med energiforbruket. Les av måleren månedlig eller oftere for å være bevisst energibruken. Ca halvparten av boligens energibruk går til oppvarming.

Tiltak 12: Redusér innetemperaturen

Ha en moderat innetemperatur, for hver grad temperatursenkning reduseres oppvarmingsbehovet med 5 %. Mennesker er også varmekilder; jo flere gjester – desto større grunn til å dempe varmen. Ha lavere temperatur i rom som brukes sjelden eller bare deler av døgnet. Monter tetningslister rundt trekkfulle vinduer og dører (kan sjekkes ved bruk av myggspiral/røyk eller stearinlys). Sett ikke møbler foran varmeovner, det hindrer varmen i å sirkulere. Trekk for gardiner og persienner om kvelden, det reduserer varmetap gjennom vinduene.

Tiltak på luftbehandlingsanlegg

Tiltak 13: Skifte avtrekksvifte på bad til ny med fuktstyring

Dersom avtrekksvifte på bad kun har manuell styring av/på kan det vurderes å montere ny avtrekksvifte med fuktstyring, dvs. at den starter/stopper automatisk ved behov avh. av luftens relative fuktighet og reduserer den totale luftutskiftningen og dermed varmetapet.

Tiltak 14: Montere blafrespjeld på kjøkkenventilator

Dersom kjøkkenventilator ikke har blafrespjeld, bør dette monteres for å redusere luftutskiftningen og dermed varmetapet.

Tiltak utendørs

Tiltak 15: Termostat- og nedbørsstyring av snøsmelteanlegg

Snøsmelteanlegget er kun manuelt styrt, eller styres kun etter lufttemperatur. Det installeres automatikk slik at snøsmelteanlegget både er temperatur- og nedbørsstyrt. Det kan være i form av en temperatur- og snøføler i bakken, med temperatur- og fuktføler i luften. Snøsmelteanlegget aktiveres kun ved behov dvs. når det registreres nedbør og kulde samtidig.

Tiltak 16: Skifte til sparepærer på utebelysning

Sparepærer på 5, 7, 11, 15, og 20 W tilsvarer glødelamper på henholdsvis 25, 40, 60, 75 og 100 W. Sparepærer gir like mye lys som vanlige glødelamper, men bruker bare rundt 20% av energien. De varer dessuten lenger, 8.000-15.000 timer mot 1.000 - 2.500 timer for glødelamper.

Tiltak 17: Montere urbryter på motorvarmer

Det monteres urbryter (koblingsur) på motorvarmeren slik at den ikke står på mer enn nødvendig.

Tiltak 18: Montere automatikk på utebelysning

Det kan monteres fotocelle på utebelysningen slik at det automatisk går av/på etter dagslyset/mørket. Eller det kan monteres bevegelsessensor slik at lyset kun går på ved bevegelse og slås av automatisk etter forhåndsinnstilt tid.



Om grunnlaget for energimerket

Enova er ansvarlig for energimerkeordningen. Energimerket beregnes på grunnlag av oppgitte opplysninger om boligen. For informasjon som ikke er oppgitt, brukes typiske standardverdier for den aktuelle bygningstypen fra tidsperioden den ble bygd i. Beregningsmetodene for energikarakteren baserer seg på NS 3031.

<https://www.enova.no/energimerking>



Spørsmål om energiattesten

Spørsmål om energiattesten, energimerkeordningen eller gjennomføring av energieffektivisering og tilskuddsordninger kan rettes til Enova Svarer.

For ytterligere råd og veiledning om effektiv energibruk se våre nettsider.

<https://www.enova.no>

Vedtekter

for Rådyrsvingen borettslag org nr 992 014 334

tilknyttet
Gjøvik og Omegn boligbyggelag

vedtatt på konstituerende generalforsamling den 09.11.2007.

1. Innledende bestemmelser

1-1 Formål

Rådyrsvingen borettslag er et samvirkeforetak som har til formål å gi andelseierne bruksrett til egen bolig i lagets eiendom (boret) og å drive virksomhet som står i sammenheng med denne.

1-2 Forretningskontor, forretningsførsel og tilknytningsforhold

(1) Borettslaget ligger i Gjøvik kommune og har forretningskontor i Gjøvik kommune.

(2) Borettslaget er tilknyttet Gjøvik og Omegn boligbyggelag som er forretningsfører.

2. Andeler og andelseiere

2-1 Andeler og andelseiere

(1) Andelene skal være på kroner 5.000,-.

(2) Bare andelseiere i boligbyggelaget og bare fysiske personer (enkeltpersoner) kan være andelseiere i borettslaget. Ingen fysiske personer kan eie mer enn en andel.

(3) Uansett kan staten, en fylkeskommune eller en kommune til sammen eie inntil ti prosent av andelene i borettslaget i samsvar med borettslagslovens § 4-2 (1). Det samme gjelder selskap som har til formål å skaffe boliger og som blir ledet og kontrollert av stat, fylkeskommune eller kommune, stiftelse som har til formål å skaffe boliger og som er opprettet av staten, en fylkeskommune eller kommune og selskap, stiftelse eller andre som har inngått samarbeidsavtale med stat, fylkeskommune eller kommune om å skaffe boliger til vanskeligstilte.

(4) Andelseierne skal få utlevert et eksemplar av borettslagets vedtekter.

2-2 Sameie i andel

(1) Bare personer som bor eller skal bo i boligen kan bli sameier i andel.

(2) Dersom flere eier en andel sammen, skal det regnes som bruksoverlating hvis en eller flere av sameierne ikke bor i boligen, jf vedtektenes punkt 4-2.

2-3 Overføring av andel og godkjenning av ny andelseier

(1) En andelseier har rett til å overdra sin andel, men erververen må godkjennes av borettslaget for at ervervet skal bli gyldig overfor borettslaget.

(2) Borettslaget kan nekte godkjenning når det er saklig grunn til det og skal nekte godkjenning dersom ervervet vil være i strid med punkt 2 i vedtektene.

(3) Nekte borettslaget å godkjenne erververen som andelseier, må melding om dette komme fram til erververen senest 20 dager etter at søknaden om godkjenning kom fram til borettslaget. I motsatt fall skal godkjenning regnes som gitt.

(4) Erververen har ikke rett til å bruke boligen før godkjenning er gitt eller det er rettskraftig avgjort at erververen har rett til å erverve andelen.

(5) Den forrige andelseieren er solidarisk ansvarlig med en eller flere nye erververe for betaling av felleskostnader til ny andelseier er godkjent, eller det er rettskraftig avgjort at en ny andelseier har rett til å erverve andelen.

3. Forkjøpsrett

3-1 Hovedregel for forkjøpsrett

(1) Dersom andel skifter eier, har andelseierne i borettslaget og dernest de øvrige andelseierne i boligbyggelaget forkjøpsrett.

(2) Forkjøpsretten kan ikke gjøres gjeldende når andelen overdras til ektefelle, til andelseierens eller ektefellens slektning i rett opp- eller nedstigende linje, til fosterbarn som faktisk står i samme stilling som livsarving, til søsken eller noen annen som i de to siste årene har hørt til samme husstand som den tidligere eieren. Forkjøpsretten kan heller ikke gjøres gjeldende når andelen overføres på skifte etter separasjon eller skilsmisse, eller når et husstandsmedlem overtar andelen etter bestemmelsene i husstandsfellesskapslovens § 3.

(3) Styret i borettslaget skal sørge for at de som er nevnt i første ledd får anledning til å gjøre forkjøpsretten gjeldende og på deres vegne gjøre retten gjeldende innen fristen nevnt i vedtektenes punkt 3-2, jf borettslagslovens § 4-15 første ledd.

3-2 Frister for å gjøre forkjøpsrett gjeldende

Fristen for å gjøre forkjøpsretten gjeldende er 20 dager fra borettslaget mottok melding om at andelen har skiftet eier, med opplysning om pris og andre vilkår. Fristen er fem hverdager dersom borettslaget har mottatt skriftlig forhåndsvarsel om at andelen kan skifte eier, og varselet har kommet fram til laget minst femten dager, men ikke mer enn tre måneder, før meldingen om at andelen har skiftet eier.

3-3 Nærmere om forkjøpsretten

(1) Ansiennitet i borettslaget regnes fra dato for overtakelse av andelen. Står flere andelseiere i borettslaget med lik ansiennitet, går den med lengst ansiennitet i boligbyggelaget foran.

(2) Dersom ingen andelseiere i borettslaget melder seg utpeker boligbyggelaget hvilken andelseier i boligbyggelaget som skal få overta andelen.

(3) Andelseier som vil overta ny andel, må overdra sin andel i laget til en ny andelseier. Dette gjelder selv om andelen tilhører flere.

(4) Forkjøpsretten skal kunngjøres i en avis som er vanlig lest på stedet, på boligbyggelagets nettsider, ved oppslag i borettslaget eller på annen egnet måte.

4. Borettslag og bruksoverlating

4-1 Borettslaget

(1) Hver andel gir enerett til å bruke en bolig i borettslaget og rett til å nytte fellesarealer til det de er beregnet eller vanlig brukt til, og til annet som er i samsvar med tiden og forholdene.

(2) Andelseieren kan ikke benytte boligen til annet enn boligformål uten styrets samtykke.

(3) Andelseieren skal behandle boligen, andre rom og annet areal med tilbørlig aktsomhet. Bruken av boligen og fellesarealene må ikke på en urimelig eller unødvendig måte være til skade eller ulempe for andre andelseiere.

(4) En andelseier kan med styrets godkjenning gjennomføre tiltak på eiendommen som er nødvendige på grunn av funksjonshemming hos en bruker av boligen. Godkjenning kan ikke nektes uten saklig grunn.

(5) Styret kan fastsette vanlige ordensregler for eiendommen. Selv om det er vedtatt forbud mot dyrehold, kan styret samtykke i at brukeren av boligen holder dyr dersom gode grunner taler for det, og dyreholdet ikke er til ulempe for de andre brukerne av eiendommen.

4-2 Bruksoverlating

(1) Andelseieren kan ikke uten samtykke fra styret overlate bruken av boligen til andre.

(2) Med styrets godkjenning kan andelseierne overlate bruken av hele boligen dersom:

- andelseieren selv eller andelseierens ektefelle eller slektning i rett opp- eller nedstigende linje eller fosterbarn av andelseieren eller ektefellen, har bodd i boligen i minst ett av de siste to årene. Andelseierne kan i slike tilfeller overlate bruken av hele boligen for opp til tre år
 - andelseieren er en juridisk person
 - andelseieren skal være midlertidig borte som følge av arbeid, utdanning, militærtjeneste, sykdom eller andre tungtveiende grunner
 - et medlem av brukerhusstanden er andelseierens ektefelle eller slektning i rett opp- eller nedstigende linje eller fosterbarn av andelseieren eller ektefellen
 - det gjelder bruksrett til noen som har krav på det etter ekteskapslovens § 68 eller husstandsfellesskapslovens § 3 andre ledd.
- Godkjenning kan bare nektes dersom brukers forhold gir saklig grunn til det. Godkjenning kan nektes dersom brukeren ikke kunne blitt andelseier. Har laget ikke sendt svar på skriftlig søknad om godkjenning av bruker innen en måned etter at søknaden har kommet fram til laget, skal brukeren regnes som godkjent.

(3) Andelseier som bor i boligen selv, kan overlate bruken av deler av den til andre uten godkjenning.

(4) Overlating av bruken reduserer ikke andelseierens plikter overfor borettslaget.

5. Vedlikehold

5-1 Andelseiernes vedlikeholdsplikt

(1) Den enkelte andelseier skal holde boligen, og andre rom og annet areal som hører boligen til, i forsvarlig stand og vedlikeholde slikt som vinduer, rør, sikringsskap fra og med første hovedsikring/inntakssikring, ledninger med tilbehør, varmekabler, inventar, utstyr inklusive vannklosett, varmtvannsbereder og vask, apparater og innvendige flater. Våtrom må brukes og vedlikeholdes slik at lekkasjer unngås.

(2) Vedlikeholdet omfatter også nødvendige reparasjoner og utskifting av slikt som rør, sikringsskap fra og med første hovedsikring/inntakssikring, ledninger med tilbehør, varmekabler, inventar, utstyr inklusive slik som

vannklosett, varmtvannsbereder og vasker, apparater, tapet, gulvbelegg, vegg-, gulv- og himlingsplater, skillevegger, listverk, skap, benker og innvendige dører med karmen.

(3) Andelseieren har også ansvaret for oppsteking og rensing av innvendig kloakkledning både til og fra egen vannlås/sluk og fram til borettslagets felles-/hovedledning. Andelseier skal også rense eventuelle sluk på verandaer, balkonger o l.

(4) Andelseieren skal holde boligen fri for insekter og skadedyr.

(5) Vedlikeholdsplikten omfatter også utbedring av tilfeldig skade, herunder skade påført ved innbrudd og uvær.

(6) Oppdager andelseieren skade i boligen som borettslaget er ansvarlig for å utbedre, plikter andelseieren straks å sende melding til borettslaget.

(7) Borettslaget og andre andelseiere kan kreve erstatning for tap som følger av at andelseieren ikke oppfyller pliktene sine, jf borettslagslovens §§ 5-13 og 5-15.

5-2 Borettslagets vedlikeholdsplikt

(1) Borettslaget skal holde bygninger og eiendommen for øvrig i forsvarlig stand så langt plikten ikke ligger på andelseierne. Skade på bolig eller inventar som tilhører laget, skal laget utbedre dersom skaden følger av mislighold fra en annen andelseier.

(2) Felles rør, ledninger, kanaler og andre felles installasjoner som går gjennom boligen, skal borettslaget holde ved like. Borettslaget har rett til å føre nye slike installasjoner gjennom boligen dersom det ikke er til vesentlig ulempe for andelseieren.

(3) Borettslagets vedlikeholdsplikt omfatter også utskifting av vinduer, herunder nødvendig utskifting av termoruter, og ytterdører til boligen eller reparasjon eller utskifting av tak, bjelkelag, bærende veggkonstruksjoner, sluk, samt rør eller ledninger som er bygd inn i bærende konstruksjoner med unntak av varmekabler.

(4) Andelseieren skal gi adgang til boligen slik at borettslaget kan utføre sin vedlikeholdsplikt, herunder ettersyn, reparasjon eller utskifting. Ettersyn og utføring av arbeid skal gjennomføres slik at det ikke er til unødig ulempe for andelseieren eller annen bruker av boligen.

(5) Andelseier kan kreve erstatning for tap som følge av at borettslaget ikke oppfyller pliktene sine, jf borettslagslovens § 5-18.

6. Pålegg om salg og fravikelse

6-1 Mislighold

Andelseiers brudd på sine forpliktelser overfor borettslaget utgjør mislighold. Som mislighold regnes blant annet manglende betaling av felleskostnader, forsømt vedlikeholdsplikt, ulovlig bruk eller overlating av bruk og brudd på husordensregler.

6-2 Pålegg om salg

(1) Hvis en andelseier til tross for advarsel vesentlig misligholder sine plikter, kan borettslaget pålegge vedkommende å selge andelen, jf borettslagslovens § 5-22 første ledd. Advarsel skal gis skriftlig og opplyse om at vesentlig mislighold gir laget rett til å kreve andelen solgt.

6-3 Fravikelse

Medfører andelseierens eller brukerens oppførsel fare for ødeleggelse eller vesentlig forringelse av eiendommen, eller er andelseierens eller brukerens oppførsel til alvorlig plage eller sjanse for eiendommenes øvrige andelseiere eller brukere, kan styret kreve fravikelse fra boligen etter tvangsfullbyrdelseslovens kapittel 13.

7. Felleskostnader og pantesikkerhet

7-1 Felleskostnader

(1) Felleskostnadene betales hver måned. Borettslaget kan endre felleskostnadene med en måneds skriftlig varsel.

(2) For felleskostnader som ikke blir betalt ved forfall, svarer andelseieren den til en hver tid gjeldende forsinkelsesrente etter lov av 17. desember 1976 nr 100.

(3) Långivers ordning med individuell nedbetaling av fellesgjeld kan benyttes. Formue og inntekt skal fordeles etter andelsbrøk og andelskonto.

7-2 Borettslagets pantesikkerhet

For krav på dekning av felleskostnader og andre krav fra lagsforholdet har laget panterett i andelen foran alle andre heftelser. Pantekravet er begrenset til en sum som svarer til to ganger folketrygdens grunnbeløp på tidspunktet da tvangsdekning besluttet gjennomført.

8. Styret og dets vedtak

8-1 Styret

(1) Borettslaget skal ha et styre som skal bestå av en styreleder og 2 andre medlemmer med 2 varamedlemmer.

(2) Funksjonstiden for styreleder og de andre medlemmene er to år. Varamedlemmer velges for ett år. Styremedlem og varamedlem kan gjenvelges.

(3) Styret skal velges av generalforsamlingen. Generalforsamlingen velger styreleder ved særskilt valg. Styret velger nestleder blant sine medlemmer.

8-2 Styrets oppgaver

(1) Styret skal lede virksomheten i samsvar med lov, vedtekter og generalforsamlingens vedtak. Styret kan ta alle avgjørelser som ikke i loven eller vedtektene er lagt til andre organer.

(2) Styreleder skal sørge for at styret holder møte så ofte som det trengs. Et styremedlem eller forretningsføreren kan kreve at styret sammenkalles.

(3) Styret skal føre protokoll over styresakene. Protokollen skal underskrives av de frammøtte styremedlemmene.

8-3 Styrets vedtak

(1) Styret er vedtaksført når mer enn halvparten av alle styremedlemmene er til stede. Vedtak kan treffes med mer enn halvparten av de avgitte stemmene. Står stemmene likt, gjør møtelederens stemme utslaget. De som stemmer for et vedtak som innebærer en endring, må likevel utgjøre minst en tredjedel av alle styremedlemmene.

(2) Styret kan ikke uten at generalforsamlingen har gitt samtykke med minst to tredjedels flertall, fatte vedtak om:

1. ombygging, påbygging eller andre endringer av bebyggelsen eller tomten som etter forholdene i laget går ut over vanlig forvaltning og vedlikehold,
2. å øke tallet på andeler eller å knytte andeler til boliger som tidligere har vært benyttet til utleie, jf borettslagslovens § 3-2 andre ledd,
3. salg eller kjøp av fast eiendom,
4. å ta opp lån som skal sikres med pant med prioritet foran innskuddene,
5. andre rettslige disposisjoner over fast eiendom som går ut over vanlig forvaltning,
6. andre tiltak som går ut over vanlig forvaltning, når tiltaket fører med seg økonomisk ansvar eller utlegg for laget på mer enn fem prosent av de årlige felleskostnadene.

8-4 Representasjon og fullmakt

To styremedlemmer i fellesskap representerer laget utad og tegner dets navn.

9. Generalforsamlingen

9-1 Myndighet

Den øverste myndighet i borettslaget utøves av generalforsamlingen.

9-2 Tidspunkt for generalforsamling

(1) Ordinær generalforsamling skal holdes hvert år innen utgangen av juni.

(2) Ekstraordinær generalforsamling holdes når styret finner det nødvendig, eller når revisor eller minst to andelseiere som til sammen har minst en tiendedel av stemmene, krever det og samtidig oppgir hvilke saker de ønsker behandlet.

9-3 Varsel om og innkalling til generalforsamling

(1) Forut for ordinær generalforsamling skal styret varsle andelseierne om dato for møtet og om frist for innlevering av saker som ønskes behandlet.

(2) Generalforsamlingen skal innkalles skriftlig av styret med et varsel som skal være på minst åtte og høyst tjue dager. Ekstraordinær generalforsamling kan om nødvendig kalles inn med kortere varsel som likevel skal være på minst tre dager. I begge tilfeller skal det gis skriftlig melding til boligbyggelaget.

(3) I innkallingen skal de sakene som skal behandles være bestemt angitt. Skal et forslag som etter borettslagsloven eller vedtektene må vedtas med minst to tredjedels flertall kunne behandles, må hovedinnholdet være angitt i innkallingen. Saker som en andelseier ønsker behandlet på ordinær generalforsamling skal nevnes i innkallingen når styret har mottatt krav om det etter vedtektenes punkt 9-3 (1).

9-4 Saker som skal behandles på ordinær generalforsamling

- Godkjenning av årsberetning fra styret
- Godkjenning av årsregnskap
- Valg av styremedlemmer og varamedlemmer
- Eventuelt valg av revisor
- Fastsetting av godtgjørelse til styret
- Andre saker som er nevnt i innkallingen

9-5 Møteledelse og protokoll

Generalforsamlingen skal ledes av styrelederen med mindre generalforsamlingen velger en annen møteleder. Møtelederen skal sørge for at det føres protokoll fra generalforsamlingen.

9-6 Stemmerett og fullmakt

Hver andelseier har en stemme på generalforsamlingen. Hver andelseier kan møte ved fullmektig på generalforsamlingen, men ingen kan være fullmektig for mer enn en andelseier. For en andel med flere eiere kan det bare avgis en stemme.

9-7 Vedtak på generalforsamlingen

(1) Foruten saker som nevnt i punkt 9-4 i vedtektene kan ikke generalforsamlingen fatte vedtak i andre saker enn de som er bestemt angitt i innkallingen.

(2) Med de unntak som følger av borettslagsloven eller vedtektene her fattes alle beslutninger av generalforsamlingen med mer enn halvparten av de avgitte stemmer. Ved valg kan generalforsamlingen på forhånd fastsette at den som får flest stemmer skal regnes som valgt.

(3) Stemmelikhet avgjøres ved loddtrekning.

10. Inhabilitet, taushetsplikt og mindretallsvern

10-1 Inhabilitet

(1) Et styremedlem må ikke delta i styrebehandlingen eller avgjørelsen av noe spørsmål der medlemmet selv eller nærstående har en framtrødende personlig eller økonomisk særinteresse.

(2) Ingen kan selv eller ved fullmektig eller som fullmektig delta i en avstemning på generalforsamlingen om avtale med seg selv eller nærstående eller om ansvar for seg selv eller nærstående i forhold til laget. Det samme gjelder avstemning om pålegg om salg eller krav om fravikelse etter borettslagslovens §§ 5-22 og 5-23.

10-2 Taushetsplikt

Tillitsvalgte, forretningsfører og ansatte i et borettslag har plikt til å bevare taushet overfor uvedkommende om det de i forbindelse med virksomheten i laget får vite om noens personlige forhold. Dette gjelder ikke dersom ingen berettiget interesse tilsier taushet.

10-3 Mindretallsvern

Generalforsamlingen, styret eller forretningsfører kan ikke treffe beslutning som er egnet til å gi visse andelseiere eller andre en urimelig fordel til skade for andre andelseiere eller laget.

11. Vedtektsendringer og forholdet til borettslovene

11-1 Vedtektsendringer

(1) Endringer i borettslagets vedtekter kan bare besluttes av generalforsamlingen med minst to tredjedeler av de avgitte stemmer.

(2) Følgende endringer av vedtektene kan ikke skje uten samtykke fra boligbyggelaget, jf borettslagslovens § 7-12:

- vilkår for å være andelseier i borettslaget
- bestemmelse om forkjøpsrett til andel i borettslaget
- denne bestemmelse om godkjenning av vedtektsendringer

11-2 Forholdet til borettslovene

For så vidt ikke annet følger av vedtektene gjelder reglene i lov om borettslag av 06.06.2003 nr 39. jf lov om boligbyggelag av samme dato.



SITUASJONSKART

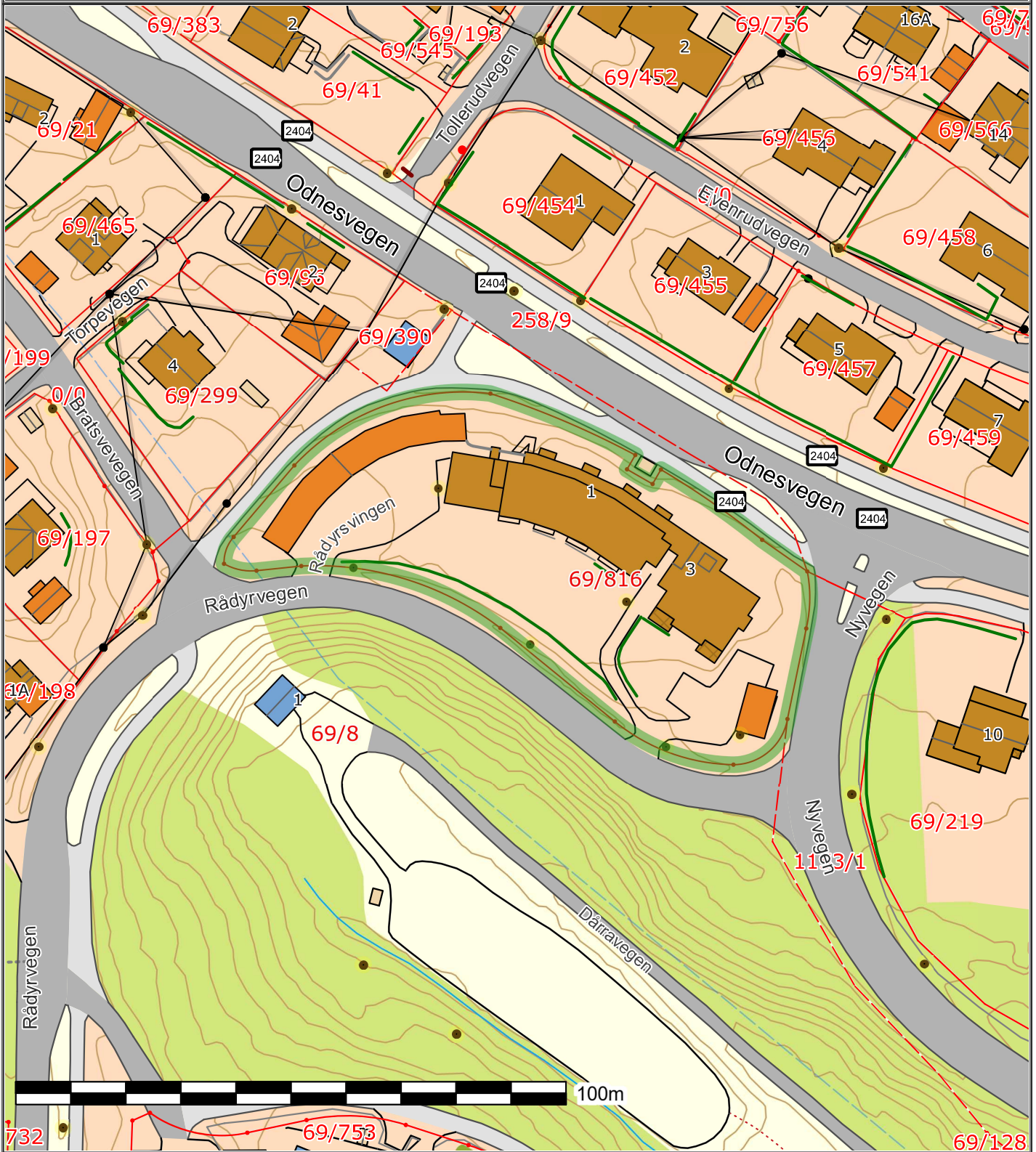
Eiendom: Gnr: 69 Bnr: 816 Fnr: 0 Snr: 0
Adresse: Rådysvingen 1, 2827 HUNNDALEN, med flere
Hj.haver/Fester: RÅDYRSVINGEN BORETTSLAG, Postboks 1227, 2806 GJØVIK



**GJØVIK
KOMMUNE**

Dato: 12/2-2026 Sign:

Målestokk
1:1000



Det tas forbehold om at det kan forekomme feil på kartet, bla. gjelder dette eiendomsgrenser, ledninger/kabler, kummer m.m. som i forbindelse med prosjektering/anleggsarbeid må undersøkes nærmere.

Rådysvingen 1

Nabolaget Brattsveen/Blomhaug - vurdert av 24 lokalkjente

Nabolaget spesielt anbefalt for

- Familier med barn
- Etablerere
- Godt voksne



Offentlig transport

Malerstuen	0 min
Totalt 7 ulike linjer	
0 km	
Gjøvik stasjon	7 min
Linje R30, R30x	
3.7 km	
Oslo Gardermoen	1 t 25 min

Skoler

Blomhaug skole (1-7 kl.)	9 min
293 elever, 24 klasser	
0.8 km	
Vardal ungdomsskole (8-10 kl.)	8 min
350 elever, 24 klasser	
0.7 km	
Gjøvik videregående skole	6 min
1050 elever	
3.6 km	
Raufoss videregående skole	15 min
450 elever	
9.3 km	

Ladepunkt for el-bil

Rema 1000 Hunndalen	10 min
Sulland Amsrudvegen 5	17 min



Opplevd trygghet
Veldig trygt 79/100

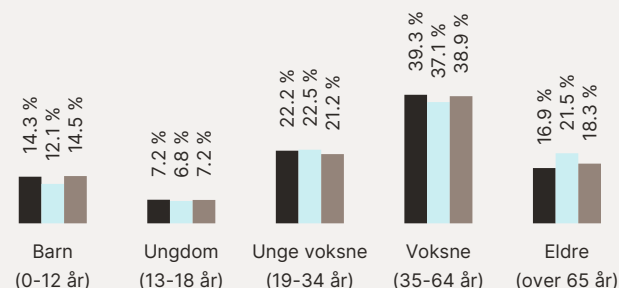


Kvalitet på skolene
Veldig bra 78/100



Naboskapet
Godt vennskap 71/100

Aldersfordeling



Område	Personer	Husholdninger
Brattsveen/Blomhaug	1 095	537
Gjøvik	20 058	10 967
Norge	5 425 412	2 654 586


Barnehager

Huskestua barnehage (1-5 år)	4 min
53 barn	
0.3 km	
Misjonshusets barnehage (1-5 år)	8 min
38 barn	
0.7 km	
Marka barnehage (1-5 år)	10 min
50 barn	
0.8 km	


Dagligvare


Kiwi Hunndalen	5 min
Coop Extra Hunndalen	7 min
PostNord	0.6 km


Primære transportmidler

 1. Egen bil



 2. Buss



 Turmulighetene
Nærhet til skog og mark 84/100



 Gateparkering
Lett 78/100



 Kollektivtilbud
Veldig bra 77/100

Sport

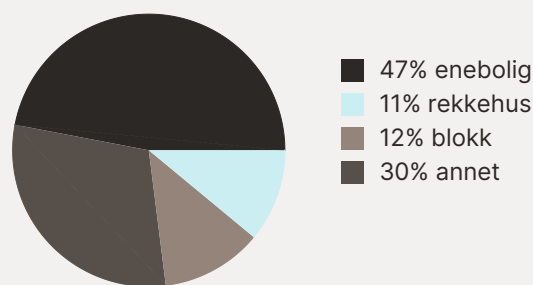
 Åslundmarka nærmiljøanlegg 6 min 
Ballspill, sandvolleyball 0.5 km

 Dårra flerbruksflate 6 min 
Ballspill 0.5 km



 MOVA Gjøvik sentrum 6 min 



 Basic Gym 6 min 

Boligmasse

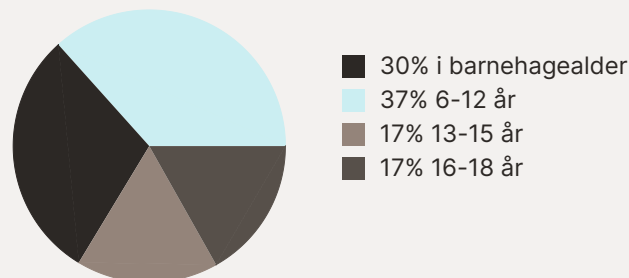


Varer/Tjenester

 CC Gjøvik 7 min 

 Hunndalen Apotek 6 min 

Aldersfordeling barn (0-18 år)



Familiesammensetning

Par m. barn



Par u. barn



Enslig m. barn




Enslig u. barn




Flerfamilier



0% 50%

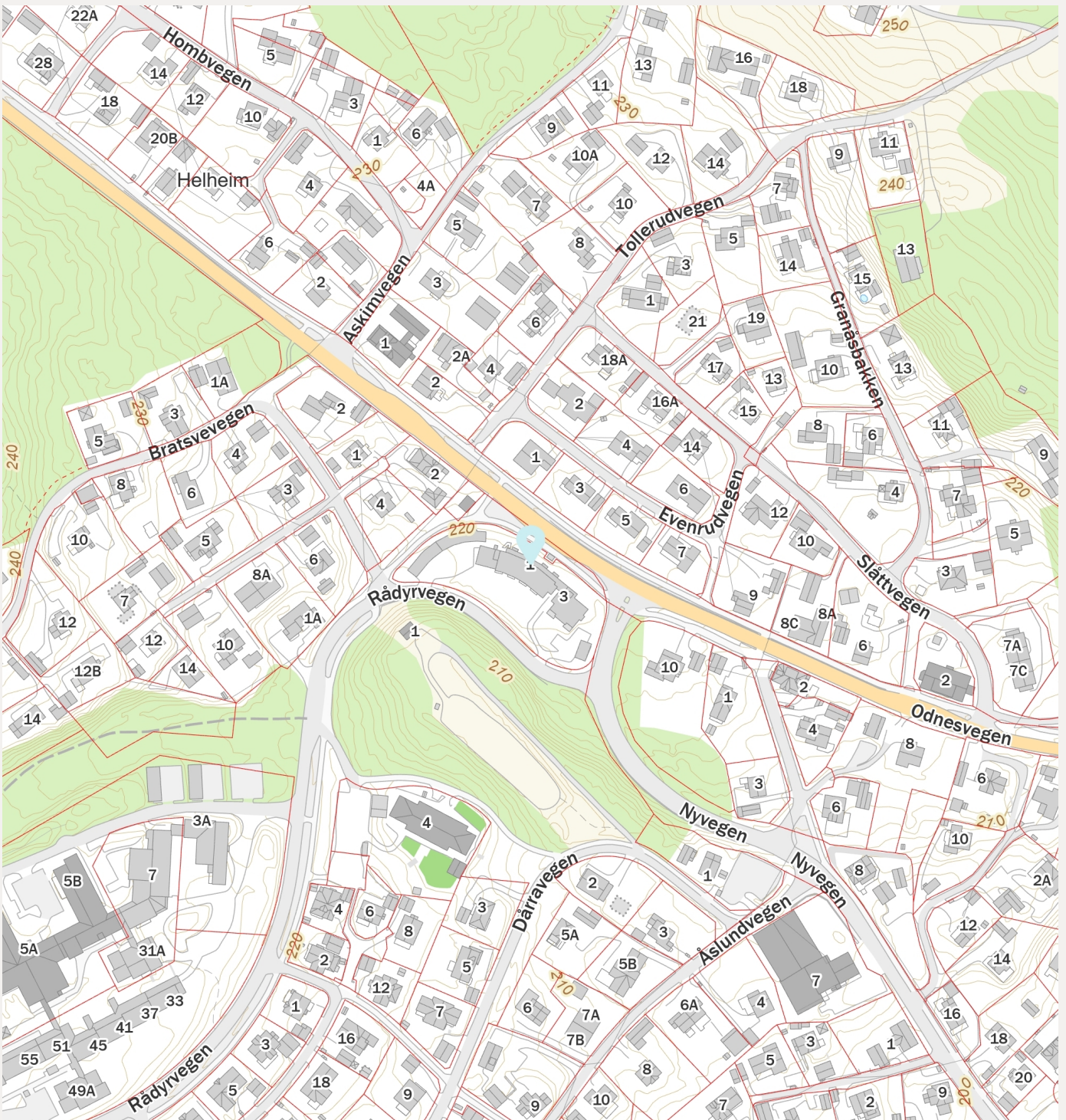
 Brattsveen/Blomhaug

 Gjøvik

 Norge

Sivilstand

		Norge
Gift	28%	33%
Ikke gift	55%	54%
Separert	11%	9%
Enke/Enkemann	6%	4%



Boligkjøperforsikring

- Gir deg hjelp dersom du skulle oppdage feil etter overtakelsen.
- Gir deg trygghet med tilgang til advokat i hele fem år etter overtakelsen.

Boligkjøperforsikring gir deg ekstra trygghet når du kjøper bolig. Du får juridisk hjelp hvis du oppdager feil og mangler ved boligen utover det du kunne forvente ut fra salgsdokumentene og andre salgsopplysninger, eller hvis det er gitt uriktige opplysninger som har påvirket kjøpet ditt. Boligkjøperforsikringen gir deg også ved behov juridisk rådgivning, advokathjelp og bistand gjennom rettsapparatet.

Boligkjøperforsikringen leveres av Hiscox, med Sedgwick som skadebehandler, og formidles gjennom Gjensidige.

Når og hvor kjøper du forsikringen?

Boligkjøperforsikringen kjøpes fra eiendomsmegleren som foretar salget av boligen du kjøper. Forsikringen kan kjøpes av privatpersoner, og gjelder fra kontraktsmøtet. Den opphører automatisk etter fem år.

Pris

Prisen gjelder for fem år og avhenger av hvilken type bolig du kjøper. Beløpet legges automatisk inn i oppgjøret for din nye bolig, slik at du ikke mottar en egen faktura på denne, men betaler sammen med den resterende kjøpesummen og omkostningene.

- | | |
|---|-------------|
| • Leilighet og rekkehus med andels- eller aksjenummer | kr 7 150,- |
| • Leilighet og rekkehus med seksjonsnummer | kr 8 950,- |
| • Rekkehus med eget gnr./bnr. | kr 13 650,- |
| • Enebolig, fritidsbolig, tomannsbolig, tomt | kr 13 650,- |

Spørsmål

Har du spørsmål om Boligkjøperforsikringen, kan du kontakte oss på telefon **915 03 100** eller lese mer på gjensidige.no/forsikring/boligkjoperforsikring.



Gjensidige



Boligkjøperpakken

Alt du trenger til ditt boligkjøp – ferdig forsikret hele det første året.

Boligkjøperpakke HUS

Gir deg alle de forsikringene du trenger for det nye huset ditt:

- boligkjøperforsikring levert av Hiscox, med oppgjør via Sedgwick
- renteforsikring
- standard bygningsforsikring for hus
- innboforsikring Pluss
- flytteforsikring
- uhell i og utenfor hjemmet
- råte, skadedyr, skadedyr, mus og rotter

Pris: Boligkjøperpakken Hus koster **kr 19 900,-** for hele det første året. Prisen på forsikringen legges inn i oppgjøret for din nye bolig, og betales i forbindelse med overtakelsen.

Boligkjøperpakke LEILIGHET

Gir deg alle de forsikringene du trenger for den nye leiligheten din:

- boligkjøperforsikring levert av Hiscox, med oppgjør via Sedgwick
- renteforsikring
- innboforsikring Pluss
- flytteforsikring
- uhell i og utenfor hjemmet
- bekjempelse av veggedyr, kakerlakker og skjeggkre

Pris: Boligkjøperpakken Leilighet og fritidsleilighet koster **kr 9 950,-** for hele det første året. Prisen på forsikringen legges inn i oppgjøret for din nye bolig, og betales i forbindelse med overtakelsen.

Boligkjøperpakke HYTTE

Gir deg alle de forsikringene du trenger for den nye fritidsboligen din:

- boligkjøperforsikring levert av Hiscox, med oppgjør via Sedgwick
- standard bygningsforsikring for hytte
- innboforsikring Pluss
- uhell i fritidsboligen
- råte, skadedyr, skadedyr, mus og rotter

Pris: Boligkjøperpakken Hytte koster **kr 19 900,-** for hele det første året for frittstående hytte / tomannshytte / kjedet hytte. Prisen på forsikringen legges inn i oppgjøret for din nye bolig, og betales i forbindelse med overtakelsen.

Forsikringspakken tilbys kun av eiendomsmegleren som foretar salget av eiendommen, og kan kun kjøpes av privatpersoner. Boligkjøperforsikringen gjelder fra kontraktsmøte (maks 6 mnd. før overtakelse), mens de andre forsikringene gjelder fra du overtar boligen. Forsikringene løper/varer i ett år.

I Boligkjøperpakke Hus og Boligkjøperpakke Hytte inngår standard bygningsforsikring. Denne kan oppgraderes til Hus Pluss mot et tillegg i prisen, det gjør du ved å kontakte Gjensidige etter overtakelse av boligen. Horisonaldelt tomannsbolig og rekkehus i borettslag får kun kjøpt leilighetspakke. Dersom det er behov for egen bygningsforsikring må du kontakte Gjensidige.

Boligkjøperforsikringen kan beholdes i inntil fem år. Du vil motta pris på fornyelse av boligkjøperforsikringen ca. 1 måned før fornyelsen din.

Har du spørsmål om boligkjøperpakken kan du kontakte oss på telefon 915 03 100 eller e-post boligkjoperpakken@gjensidige.no. Dersom du skal melde inn en sak tilknyttet boligkjøperpakken, gjør du dette ved å logge inn på gjensidige.no.



ETNEDAL SPAREBANK

Boligfinansiering? Vi fikser det!



Helene Engelién



Andreas Hasvold



Tom Anders Skaugerud



Lage Kamben

✓ Åpne dører, raske svar og gode vilkår

Ta kontakt med oss på 61 12 15 00 - eller spør megler om finansiering gjennom Etnedal Sparebank.

www.etnedalsparebank.no



OVERSIKT OVER LØSØRE OG TILBEHØR TIL EIENDOMMEN

Oversikten er utarbeidet av Norges Eiendomsmeglerforbund, Eiendom Norge og Advokatforeningens Eiendomsmeglingsgruppe, og er gjeldende fra 1. januar 2020.

Generelt

Lov om avhending av fast eiendom (avhendingslova/avhl.) av 3. juli 1992 regulerer kjøper og selgers rettigheter og plikter ved overdragelse av fast eiendom og andeler i borettslag.

I henhold til avhl. § 3-4 skal eiendommen, når annet ikke er avtalt, overdras med innredninger og utstyr som etter lov, forskrift eller annet offentlig vedtak skal følge med. Det samme gjelder varig innredning og utstyr som enten er fastmontert eller er særskilt tilpasset bygningen, jf. avhl. § 3-5. Loven inneholder ingen detaljert oversikt over hva som omfattes av «innredning og utstyr», og over hva som skal regnes som «fastmontert eller særskilt tilpasset».

Partene kan fritt avtale hva som skal følge med eiendommen ved salg. Bransjens liste over løsøre og tilbehør som skal følge med eiendommen, er en del av avtalen mellom kjøper og selger dersom ikke annet er opplyst i salgsoppgaven, kjøper har tatt forbehold i bud eller avtale på annen måte er inngått. Der intet annet er avtalt, vil løsøre og tilbehør medfølge slik dette fremkommer av avhl. § 3-4 og § 3-5 og denne oversikt.

Produkter og installasjoner som medfølger overdras uten noen form for garantier, utover eventuell gjenværende leverandørgaranti.

Dersom det er noe i nedenstående liste som ikke finnes på eiendommen, vil det heller ikke medfølge.

1. HVITEVARER medfølger der dette er spesielt angitt i salgsoppgaven.
2. HELDEKKENDE TEPPER følger med uansett festemåte.
3. VARMEKILDER, slik som ovner, kaminer, peiser, varmpumper og panelovner, følger med uansett festemåte. Frittstående biopeiser/varmeovner og terrassevarmere medfølger ikke. Det følger ikke med varmekilder i rom som ikke har vegg- eller fastmonterte varmekilder på visning.
4. TV, RADIO OG MUSIKKANLEGG. TV-antennor og fellesanlegg for TV, herunder parabolantenne, og tuner/dekoder/tv-boks medfølger der dette eies av selger. Veggmontert TV/flatskjerm med tilhørende festeordning samt musikkanlegg følger ikke med (se også punkt 12).
5. BADEROMSINNREDNING/UTSTYR. Badekar, dusjkabinett, dusjvegger, alle fastmonterte speil og hyller, fastmonterte glass- og håndkleholdere, herunder håndklevarmere samt baderomsinnredning, medfølger.
6. GARDEROBESKAP medfølger, selv om disse er løse. Fastmonterte garderobehyller og knagger

medfølger. Innredning i garderobeskap, for eksempel løse eller fastmonterte trådkurver, hyller, stenger og lignende, medfølger.

7. KJØKKENINNREDNING medfølger, herunder også åpne, fastmonterte hyller og løs eller fastmontert kjøkkenøy.

8. MARKISER, PERSIENNER og annen type innvendig og utvendig solskjerming, gardinoppheng, lamellgardiner og liftgardiner medfølger.

9. AVTREKKSIVIFTER av alle slag, samt fastmonterte aircondition/ventilasjonsanlegg, medfølger.

10. SENTRALSTØVSUGER medfølger med komplett anlegg, herunder slange, munnstykke mm.

11. LYSKILDER. Kupler, lysstoffarmatur, fastmonterte "spotlights", oppheng og skinner med spotlights samt utelys og hagebelysning medfølger. Vegglamper, krokhengte lamper, lysekroner, prismelamper og lignende som er koblet til sukkerbit eller stikkontakt følger likevel ikke med.

12. INSTALLERTE SMARTHUSLØSNINGER med sentral som styrer lys, varme, lyd o.l., samt tilhørende trådløse enheter som brytere, sensorer, kameraer, integrerte høyttalere el. medfølger. Enkle lysstyringssystem f.eks. med en sentral som kun styrer lyspærer eller smartpærer montert i sokkel medfølger likevel ikke.

13. UTVENDIGE SØPPELKASSER og eventuelt holder/hus til disse medfølger.

14. POSTKASSE medfølger.

15. UTENDØRS INNRETNINGER slik som flaggstang, fastmontert tørkestativ, samt andre faste utearrangementer som f.eks. badestamp, boblekar/jacuzzi og liknende utendørs kar, lekestue, lekestativ, utepeis, fastmontert trommel til vannslange, medfølger. Guidekabel/avgrensingskabel til robotgressklipper medfølger, men robotgressklipper og ladestasjon for denne medfølger ikke.

16. FASTMONTERT VEGGLADER/LADESTASJON TIL EL-BIL medfølger uavhengig av hvor laderen er montert.

17. SOLCELLEANLEGG med tilhørende teknisk infrastruktur medfølger.

18. GASSBEHOLDER til gasskomfyr og gasspeis medfølger.

19. BRANNSTIGE, BRANNTAU, feiestige og lignende medfølger der dette er påbudt. Løse stiger medfølger ikke.

20. BRANNSLUKNINGSAPPARAT, BRANNSLANGE og RØYKVARSLER medfølger der dette er påbudt. Det er eier og brukers plikt til å se til at utstyret forefinnes på enhver eiendom. Hvis annet ikke er uttrykkelig avtalt, skal dette derfor alltid følge med ved salg av eiendom.

21. SAMTLIGE NØKLER til eiendommen som selger er i besittelse av skal overleveres kjøper på overtakelsen, herunder nøkler til eventuelle boder, uthus, garasjeportåpner e.l. Låses boder, uthus e.l. med hengelås, skal lås og nøkler til disse medfølge.

22. GARASJEHYLLER, bodhyller, lagringshyller og oppheng til bildekk medfølger såfremt de er fastmontert.

Planter, busker og træer som er plantet på tomten, eller fastmonterte kasser og lignende er en del af eiendommen og medfølger i handelen.