

# Tilstandsrapport

## Fritidsbolig - hytte

Åmotsdalsvegen 806  
3841 FLATDAL  
Gnr./Bnr.: 117/21  
Seljord kommune

Rapportdato: 13.05.2026  
Befaringsdato: 12.05.2026  
Referansenummer: 15082106

## Areal

Fritidsbolig  
Bruksareal: 52 m<sup>2</sup> (BRA-i: 52 m<sup>2</sup>)  
Uthus  
Bruksareal: 14 m<sup>2</sup> (BRA-i: 0 m<sup>2</sup>)

Totalt bruksareal: 66 m<sup>2</sup> (BRA-i: 52 m<sup>2</sup>)

### Levert av Anticimex AS



Tlf: 41414128



[www.anticimex.no](http://www.anticimex.no)



E-post: [boliginnspeksjoner.sorost@anticimex.no](mailto:boliginnspeksjoner.sorost@anticimex.no)

### Utførende bygningsakkyndig:



Bent Gunnerud



92824940

# Rapportens innhold

Tilstandsrapporten formidler den bygningsssakkyndiges analyse, observasjoner og undersøkelser på en forbrukervennlig måte. Vurderingene er gjort uavhengig av oppdragsgiver og andre involverte parter. Rapporten er utarbeidet i henhold til forskrift til avhendingslova (tryggere bolighandel), gjeldende fra 1. januar 2022, med endringer fastsatt av Kommunal- og distriktsdepartementet 16. desember 2025, som trådte i kraft 17. desember 2025 og 1. januar 2026. For valg av tilstandsgrad gjelder de kriteriene som fremgår av NS 3600:2025 (se nærmere forklaring på siden «Forklaring av tilstandsgrader»).

Norsk Standard 3600:2025 inneholder en rekke bestemmelser og tilleggsbestemmelser som går utover minstekravene i forskrift til avhendingslova (tryggere bolighandel). I utgangspunktet er bestemmelser og tilleggsbestemmelser som går utover minstekravene, ikke en del av denne tilstandsanalysen. Det er likevel valgt å inkludere enkelte tilleggsbestemmelser fra Norsk Standard 3600:2025, med mål om å gi forbrukeren en tilstandsrapport med høyere kvalitet og et bedre informasjonsgrunnlag før boligkjøp. En fullstendig oversikt over hvilke tilleggsbestemmelser fra NS 3600:2025 som medtas (i de tilfeller de er relevant/omfattes av undersøkelsesnivået for den aktuelle boligen), finnes på siden «Utfyllende oversikt over rapportens innhold» bakerst i rapporten. Dersom en bygningsdel ikke er beskrevet og tilstandsvurdert i sjekkpunktene som følger, inngår denne ikke i tilstandsanalysen.

Undersøkelsene som er gjort baseres på det som er synlig, med mindre det er angitt at målinger, boring eller stikkprøver skal utføres. Teppet, lette møbler og inventar flyttes dersom det vurderes som nødvendig for å undersøke bygningsdelen. Tyngre møbler og inventar flyttes ikke når de ikke vurderes å skjule vesentlige installasjoner eller innretninger, og det heller ikke foreligger andre grunner til å mistenke at flytting vil avdekke vesentlige forhold.

## Risikoopplysninger

En risikoopplysning er den bygningsssakkyndiges vurdering av et forhold, lagt frem på en tydelig og forbrukervennlig måte. Opplysningen beskriver sannsynlig årsak, forventede konsekvenser og et foreslått tiltak basert på den mest sannsynlige årsaken. Som hovedregel vil vedlikehold være mer kostnadseffektivt og bærekraftig enn reparasjon, og reparasjon mer bærekraftig enn utskifting. Bærekraft er derfor et sentralt prinsipp i valg av foreslått tiltak, i henhold til NS3600:2025. For rom eller bygningsdeler med tilstandsgrad 3 gis et sjablongmessig kostnadsanslag. I enkelte tilfeller kan en risikoopplysning avvike fra strukturen som nevnes i dette avsnittet, dersom dette vurderes som nødvendig for å sikre en forbrukervennlig fremstilling. Definisjonene av begrepene som nevnes over, baseres på NS3600:2025, med følgende utdypende forklaring:

**Årsak** er begrunnelse for valgt tilstandsgrad og hvilket kriterium som ligger til grunn

*Forklaring: Når det registreres et avvik, symptomer på avvik, eller andre risikoforhold, beskrives dette som en del av risikoopplysningen. Denne delen av opplysningen redigjør for årsaken til valgt tilstandsgrad, og hvilket kriterium som ligger til grunn.*

**Konsekvens** er hvilke følger tilstanden har fått eller kan få hvis det ikke gjøres tiltak eller utbedringer

*Forklaring: Konsekvens er vurderingen av hvilke følger et avvik, symptomer på avvik, eller andre risikoforhold vurderes å ha medført, eller kan medføre hvis det ikke gjøres tiltak eller utbedringer. Eksempler på slike følger kan være at forholdet utvikler seg og fører til for eksempel at omfanget øker, at det oppstår følgeskader, økte reparasjonskostnader, eller behov for større tiltak eller utbedringer.*

**Utbedring / foreslått tiltak** gjenoppretter eller ivaretar tiltenkt funksjon, eller motvirker en konsekvens

*Forklaring: Når det foreslås et tiltak, må det tas høyde for at eksakte årsakssammenhenger eller omfang av forholdet i de fleste tilfeller ikke er kartlagt. En komplett kartlegging krever stort sett destruktive inngrep i konstruksjoner og ytterligere undersøkelser som må gjøres i sammenheng med en eventuell utbedring. Tiltaket som foreslås er gjort i et bærekraftøyemed, og kan derfor eksempelvis ikke sammenlignes med et pristilbud eller en håndverkeranbefaling, som normalt innebærer større utbedringer og utskiftninger for å oppfylle dagens forventning til moderne løsninger og forskriftskrav. En foreslått utbedring kan variere fra å utføre grunnleggende vedlikehold, enkle reparasjoner, til større arbeider, som utskifting av materialer eller komplett rehabilitering.*

**Sjablongmessig anslag** er et forenklet kostnadsestimat på hva det vil koste å utbedre rom eller bygningsdeler som gis TG 3

*Forklaring: Når det gis et sjablongmessig prisanslag, vil estimatet være forbundet med stor usikkerhet. Omfanget og eventuelle skjulte følgeskader oppdages som regel først ved nærmere undersøkelser. Anslaget er gitt i et bærekraftøyemed og baseres i hovedsak på lokale utbedringer, ikke nødvendigvis full utskifting. Materialvalg, tilkomstforhold og behov for spesialkompetanse er andre forhold som kan påvirke kostnadsbildet i stor grad. Et sjablongmessig prisanslag gir derfor kun en grov indikasjon og må alltid følges opp med befarings av fagpersoner og detaljert kalkulasjon for å sikre et realistisk kostnadsbilde. Dersom den bygningsssakkyndige vurderer det som umulig å gi et anslag uten at det først gjøres en ytterligere kartlegging av forholdet, vil tilstandsrapporten vise til behovet for dette. Dette gjøres for å redusere risikoen for spekulative estimater som kan vise seg å være misvisende.*



# Forklaring av tilstandsgrader

Tilstandsgrad (forkortet til TG) fastsettes for hvert rom eller hver bygningsdel og gir uttrykk for en forventet tilstand på en enkel og visuell måte. TG 0 og TG 1 anvendes når strakstiltak ikke vurderes som nødvendig, og kommenteres i utgangspunktet kun dersom det foreligger praktiske opplysninger som vurderes å være nyttige for leseren av rapporten. TG 2 og TG 3 kommenteres med en vurdering av sannsynlig årsak, konsekvens og foreslått tiltak når dette vurderes som mulig. Det gis et sjablonmessig anslag på hva det vil koste å utbedre rom eller bygningsdeler som gis tilstandsgrad 3. Rom eller bygningsdeler som ikke er mulig å undersøke gis TGIU (ikke undersøkt), og kommenteres etter forholdene. Forhold som kan innebære fare for helse, miljø og sikkerhet (HMS) kommenteres, men vurderes ikke med tilstandsgrad. Det samme gjelder også eksempelvis for elektriske anlegg, radon og branntekniske forhold. Mindre avvik uten vesentlig betydning omtales normalt ikke.

Vurderinger tar som hovedregel utgangspunkt i forskriftskrav eller normal byggeskikk som gjaldt på søknadstidspunktet for boligen, med mindre Forskrift til avhendingslova eller NS 3600:2025 angir et annet referansenivå. I tilfeller der en utførelse fraviker fra forhåndsgodkjente løsninger fra bygningsmyndighetene (preaksepterte ytelser), kan vurderingen av om valgt løsning likevel oppfyller relevante krav eller funksjoner baseres på en fremlagt analyse eller en egen analyse utført av den bygningssakkyndige. Egenanalyser inngår som en naturlig del av den bygningssakkyndiges vurdering. Dette innebærer derfor at en utførelse som fraviker fra normal byggeskikk eller preaksepterte ytelser likevel kan bli vurdert som et mindre avvik, der strakstiltak ikke anses nødvendig – med andre ord en TG1 uten videre kommentar. Bagatellmessige forhold uten vesentlig betydning omtales normalt ikke.

Valg av tilstandsgrad bygger på den bygningssakkyndiges samlede vurdering av rommet, bygningsdelen eller funksjonen som er vurdert. Vurderingen tar hensyn til en rekke forhold, som eksempelvis synlige symptomer, omfang, alder (der dette er relevant), om utførelsen fremstår fagmessig, byggteknisk erfaring, skjønn, lokale forhold, informasjon fra eier, fremlagt dokumentasjon og lignende. Tilstandsgrader fastsettes etter kriteriene i NS 3600:2025, med mindre særskilte forhold tilsier at en annen tilstandsgrad må benyttes. Bransjestandarden angir kriterier basert på en forutbestemt vurdering av risikonivået et gitt avvik typisk medfører. Siden vurdering av dagens tilstand og risiko baseres på en rekke faktorer som kan være unike for den enkelte bolig eller bygningsdel, vil en slik forutbestemt risikovurdering ikke alltid være representativ. Den endelige tilstandsgraden fastsettes derfor etter den bygningssakkyndiges samlede faglige vurdering av det helhetlige tilstands- og risikobildet som fremkommer på befaringdagen, i hvert enkelt tilfelle.



## TG 0 Ingen avvik (funksjonssvikt ikke oppdaget)

Tilstandsgrad 0 gis når bygningsdelen ikke har noen avvik. Bygningsdelen skal være tilnærmet ny, ikke vise tegn på slitasje og det skal være lagt frem dokumentasjon på faglig god utførelse. Det er ingen merknader til delen.



## TG 1 Mindre eller moderate avvik (funksjonssvikt ikke oppdaget)

Tilstandsgrad 1 gis når bygningsdelen har mindre avvik. Bygningsdelen skal bare ha normal slitasje, og strakstiltak skal ikke anses som nødvendig. Graden kan også brukes når delen er ny, men der dokumentasjon på faglig god utførelse mangler.



## TG 2 Vesentlige avvik (alder, slitasje, skader mv.)

Tilstandsgrad 2 gis når bygningsdelen har vesentlige avvik. Bygningsdelen skal enten ha feil utførelse, en skade eller symptomer på skade, sterk slitasje eller nedsatt funksjon. Graden gis når bygningsdelen trenger vedlikehold eller tiltak i nær fremtid. Graden skal også brukes når delen er gammel og det er grunn til å varsle om faren for skader på grunn av alderen, eller når det er grunn til å overvåke delen spesielt på grunn av fare for større skader eller følgeskader.



## TG 3 Store eller alvorlige avvik (strakstiltak nødvendig)

Tilstandsgrad 3 gis når bygningsdelen har store eller alvorlige avvik. Bygningsdelen har kraftige symptomer på forhold som man må regne med trenger utbedring straks eller innen kort tid. Graden skal også brukes ved påvist funksjonssvikt eller sammenbrudd.

Sjablongmessig prisanslag er gitt på generelt grunnlag og må ikke ses på som et pristilbud fra håndverker. Kostnader ved utbedring avhenger av personlige valg av utførelse og produkter. Markedspris på materialer, produkter og håndverkertjenester vil også innvirke på utbedringskostnaden. For bygningsdeler som er gitt TG3 settes et sjablongmessig prisanslag på utbedringskostnad for tilsvarende standard.



## TG IU Ikke undersøkt

TG IU skal kun brukes unntaksvis. Hvis det ikke har vært mulig å undersøke bygningsdelen, for eksempel fordi krypekjelleren er uten inspeksjonsmulighet eller taket var tildekket med snø på undersøkelsestidspunktet, skal dette oppgis.



## HMS Forhold som åpenbart kan medføre fare for helse, miljø og sikkerhet

Ikonet (i) benyttes til å rapportere om forhold som åpenbart kan medføre fare for helse, miljø og sikkerhet. Slike forhold vurderes ikke ved bruk av tilstandsgrader. Selv om det ikke er angitt tilstandsgrad, er HMS-opplysninger likevel viktige opplysninger som en kjøper må ta spesielt hensyn til.

# Befarings- og eiendomsopplysninger

## Befaring

Befaringsdato	12.05.2026
Referansenummer	15082106
Meglerforetakets oppdragsnummer	47-26-0005
Hjemmelshaver/selger	Remus-Catalin Bejenaru/Ionela Bejenaru
Bygningssakkyndig inspektør	Bent Gunnerud
Tilstede på befaringen	Nøkkelbefaring
Utvendige snødekte flater	Nei
Utetemperatur	4 °C
Rapportdato	13.05.2026

## Eiendomsopplysninger

Type objekt	Fritidsbolig - hytte
Gate/vei adresse	Åmotsdalsvegen 806
Postnummer/sted	3841 FLATDAL
Kommune	4022 - Seljord
Gnr./Bnr.:	117/21
Tomt	Eiet tomt: 3229 m <sup>2</sup>

## Bygninger på eiendommen

Bygningstype	Byggår	Tilbygg	Ombygging
Fritidsbolig	1991		2021
Uthus	1991		

### Tomtebeskrivelse

Frittliggende fritidsbolig beliggende i Dyrlandsdalen i Seljord kommune. Skrånende naturtomt opparbeidet med blant annet gruset oppkjørsel/gårdsplass.

### Byggemåte

Boligen er oppført med grunnmur av mur-/betongkonstruksjon og gulv mot grunn/krypkjeller av stubbloftskonstruksjon av trekonstruksjoner. Yttervegger i trekonstruksjon med utvendig stående trekledning. Yttertak med saltaksform av trekonstruksjon tekket med takplater av metall. Ytterdør med profilert flate og glassfelt. Vinduer og terrasse-/balkongdør med karm/rammer av tre med to-lags glass. Naturlig ventilasjon.

### Oppvarming

Elektrisitet og vedfyring.

### Boligen inneholder

Entre, bod, tre soverom, toalettrom, stue og kjøkken. Utgang fra stue til sørøstvendt terrasse på ca. 10 m<sup>2</sup>.

Veranda på ca. 3 m<sup>2</sup> ved inngangsparti.

## Sammendrag av boligens tilstandsgrad

Element	Status	Kontrollpunkt	Side	Sjablongmessig prisanslag
Kjøkken		Ventilator	9	
Andre rom		Innerdører	9	
Ildsteder og skorsteiner inne i boligen		Skorsteiner inne i boligen	10	
Krypkjeller (innvendig inspeksjon)		Helhetsvurdering	11	
Yttervegger inkl. fasader		Lufting av ytterkledning	11	
		Gnagersikring	11	
Vinduer og ytterdører		Vinduer og omramming	12	
		Ytterdører og omramming	12	
Yttertak		Helhetsvurdering	12	
Terrasse / platting		Tilstand på rekkverk og overflatematerialer	12	
Grunnmur, fundament		Grunnmur og fundament	13	
Drenering		Helhetsvurdering	13	
Andre byggverk		Helhetsvurdering	13	

# Areal

## Beskrivelse av arealmåling og arealbegreper

I henhold til Forskrift til avhendingslova (tryggere bolighandel) er NS 3940:2023 Areal- og volumberegninger av bygninger er lagt til grunn for arealmålinger og arealbegreper i rapporten.

### Arealbegreper

Internt bruksareal (BRA-i):	Bruksareal av boenheten innenfor omsluttende vegger. Bruksenheten kan bestå av flere boenheter.
Eksternt bruksareal (BRA-e):	Bruksareal av alle rom som ligger utenfor boenheten/boenhetene, men som tilhører denne/disse.
Innglasset balkong (BRA-b):	Bruksareal av innglasset balkong tilknyttet boenheten. I begrepet inngår også veranda eller altan.
Totalt bruksareal (BRA):	Summen av BRA-i, BRA-e og BRA-b.
Terrasse- og balkongareal (TBA):	Areal av terrasser og åpne balkonger tilknyttet boenheten. I dette arealet inngår også åpen veranda eller altan mv.

### Måleverdige arealer

Et areal er måleverdig når vilkår for fri høyde (høyde på minst 1,90 meter med en lengde og bredde på minst 0,60 x 0,60 meter), tilgjengelighet og permanent gangbart gulv oppfylles. I etasjer med skråtak gjelder egne bestemmelser. Ved nødvendige åpninger i etasjeskiller for trapp, måles kun det arealet som opptas av trappen. I etasjen under måles gulvet uten hensyn til trappen. Sjakter, heiser, skorsteiner, innvendige søyler og lignende er unntak og skal måles selv om de ikke oppfyller disse vilkårene og uansett om de har åpning i gulv, tilgjengelighet eller ikke.

### Arealer med lav himlingshøyde

Ikke måleverdig gulvarealer som skyldes skråtak og lav himlingshøyde, opplyses som areal med lav himlingshøyde (ALH). ALH opplyses sammen med bruksareal (BRA) og summeres til gulvareal (GUA). Dersom en bolig har arealer bak knevegger som ikke er måleverdige, er disse ikke medtatt som areal med lav himlingshøyde (ALH).

### Fysisk oppmåling og kontrollmåling

Det gjøres oppmerksom på at arealopplysninger i denne rapporten er basert på en fysisk oppmåling, og kan avvike fra arealopplysninger basert på byggemeldte tegninger. Dersom det ikke er fremlagt byggemeldte tegninger for boligen, vil den bygnings sakkyndige i de fleste tilfeller ikke kunne måle opp skjulte sjakter o.l. Sjakter som betjener flere bruksenheter eller andre formål, for eksempel avfallssjakter, medtas ikke i boligens bruksareal. Det gjøres spesielt oppmerksom på at kontrollmåling av arealer krever kunnskap om bestemmelsene i NS 3940:2023. Dette betyr at kontrollmåling i de fleste tilfeller kun kan utføres av personer med spesialkompetanse. For eksempel vil boenhetens totale bruksareal (BRA) alltid være større enn summen av arealene fra hvert enkelt rom. Dette er på grunn av at boenhetens totale bruksareal inneholder også arealer for innvendige vegger.

### Lovlighet

Rommenes bruk kan være i strid med byggt teknisk forskrift og mangle godkjenning i kommunen for den aktuelle bruken, men likevel være måleverdig. Eventuelle ulovligheter er derfor uten betydning for klassifisering og oppmåling av måleverdige arealer. Vurderingene av arealene er basert på observasjoner gjort på befaringstidspunktet. Dersom den bygnings sakkyndige avdekker åpenbare ulovligheter, for eksempel ulovlig bruksendring, opplyses dette under rapportens avsnitt om vurdering av lovlighetsforhold. Det er de siste byggemeldte tegningene, og at disse er godkjente av bygningsmyndighetene som er sikre holdepunkter for om det formelle og juridiske er i orden. Det gjøres spesielt oppmerksom på at den bygnings sakkyndige ikke er ansvarlig for å innhente godkjente tegninger. Dersom godkjente tegninger ikke fremlegges, hefter det derfor en usikkerhet med lovligheten som en kjøper må ta spesielt hensyn til. Konsekvensene kan i enkelte tilfeller være betydelige.

### Skjønsvurderinger

I de tilfeller vurderingen til den bygnings sakkyndige er basert på en klar skjønsvurdering, opplyses dette. Når oppmåling krever at den bygnings sakkyndige fastslår tykkelsen på vegger eller andre fysiske skiller, som ikke lar seg måle på en praktisk måte, beregnes dette etter beste evne. I de tilfeller en bolig ikke innehar alle hovedfunksjoner (stue, kjøkken, sove, bad og toalett) vil hovedbygningen likevel vurderes som en boenhet. Arealet av innglassede terrasser, plattinger og lignende, klassifiseres som innglasset balkong (BRA-b) selv om begrepet balkong er definert som en bygningsdel uten understøttelse til bakken



# Arealberegninger

Bruksareal (BRA)					
Fritidsbolig	Internt bruksareal (BRA - i)	Eksternt bruksareal (BRA - e)	Innglasset balkong (BRA - b)	SUM Etasje	Terrasse- og balkongareal (TBA)
1.etasje	52			52	13
	Entre, bod, tre soverom, toalettrom, stue og kjøkken.				Terrasse 10 m2. Veranda 3 m2.
SUM	52			52	13
<b>Total bruksareal: 52 m<sup>2</sup></b>					

Bruksareal (BRA)					
Uthus	Internt bruksareal (BRA - i)	Eksternt bruksareal (BRA - e)	Innglasset balkong (BRA - b)	SUM Etasje	Terrasse- og balkongareal (TBA)
1.etasje		14		14	
		Bod og utedo.			
SUM		14		14	
<b>Total bruksareal: 14 m<sup>2</sup></b>					

## Kommentar til arealmålingen

Årstall i rapporten er basert på opplysninger fra selger, kommune, eiendomsverdi, norges eiendommer og produkter i boligen.

Rom for varig opphold:

Takhøyder er målt på tilfeldige plasser i boligen. Det er målt 2,32 meter i stue.

# Kontroll av fremlagt dokumentasjon

I forkant av befaringstidspunktet bes eier å gjøre klar og fremlegge dokumentasjon som er relevant for tilstandsvurderingene av boligen, dersom slik dokumentasjon finnes. Dokumentasjon etterspørres i henhold til krav som gis i Forskrift til Avhendingslova, men kun deler av bestemmelsene som gis i NS 3600:2025. Som et eksempel på slik fravikelse, vil manglende dokumentasjon på våtrom ikke vurderes med tilstandsgrad, siden standardens tilleggsbestemmelse «A.2.1.9.1 Dokumentasjon av vanntett sjikt» ikke inngår i denne rapporten. En fullstendig oversikt over hvilke tilleggsbestemmelser fra NS 3600:2025 som medtas (i de tilfeller de er relevant/omfattes av undersøkelsesnivået for den aktuelle boligen), finnes på siden «Utfyllende oversikt over rapportens innhold» bakerst i rapporten.



Det er i utgangspunktet kun dokumentasjon som fremlegges på befaringstidspunktet som blir kontrollert, og den bygningssakkyndige har ikke ansvar for innhenting av dokumentasjon som ikke blir fremlagt på befaringdagen. Manglende, ufullstendig eller foreldet dokumentasjon kan påvirke rapportens presisjon og omfang. Den bygningssakkyndige har ikke ansvar for å kontrollere om innholdet i dokumentasjonen er korrekt. Fremlagt dokumentasjon brukes som støtte der den vurderes å tilføre nyttig informasjon. Enkelte vurderinger avhenger i stor grad på om forholdet kan dokumenteres eller ikke. Dette gjelder spesielt for vurdering av eventuelle lovlighetsmangler, elektriske anlegg, radon og brann tekniske forhold. I slike tilfeller, og andre tilfeller hvor dokumentasjon er en del av vurderingen, opplyses dette normalt under de gjeldende sjekkpunktene i rapporten, ikke i tabellen nedenfor. I tabellen nedenfor angis det i utgangspunktet kun hvorvidt dokumentasjon er fremlagt eller ikke fremlagt, eventuelt en henvisning til de deler av rapporten hvor vurderingen er foretatt.

Type dokumentasjon	Kommentar
Egenerklæringsskjema	Fremlagt egenerklæringsskjema signert og datert 29.04.2026.
Byggetegninger for boligen (plan, snitt og fasade)	Fremlagt plan, snitt- og fasetegning.
Ferdigattest eller midlertidig brukstillatelse	Det foreligger ikke ferdigattest eller midlertidig brukstillatelse i kommunens arkiver.
Situasjonsplan	Oversiktskart med tomtegrenser foreligger.
Energiattest	Ikke relevant.
Eventuelle service- og tilsynsrapporter	Ikke fremlagt på befaringdagen.
Dokumentasjon på/om arbeider utført de siste fem år er utført av håndverkere	Ikke fremlagt på befaringdagen.
Dokumentasjon av våtrom (arbeider, utførelse, funksjonstesting og lignende)	Ikke relevant.
FDV-dokumentasjon (forvaltning, drift og vedlikehold)	Ikke fremlagt på befaringdagen.
Samsvarserklæring(er) på elektriske anlegg/arbeider (utført etter år 1999) og eventuelle tilsynsrapporter knyttet til elektriske anlegg	For vurdering av eventuelle manglende samsvarserklæringer vises det til rapportens avsnitt «Forenklet vurdering av elektrisk anlegg». Dersom det fremkommer opplysninger om at hele eller deler av el-anlegget mangler samsvarserklæring, eller det avdekkes åpenbare tegn på dette, redegjøres det for dette og de konsekvensene dette medfører i nevnte avsnitt. Det foreligger 1 stk. samsvarserklæringer i forbindelse med AMS-måler i sikringsskap.

# Rapport



## Kjøkken

Kjøkken med delvis åpen løsning mot stue. Kjøkkeninnredning fra byggeår. Profilerte fronter. Benkeplater av laminat. Nedfelt oppvaskkum med ett-greps blandebatteri. Det er ikke innlagt vann. Gulvflater belagt med heltre gulvbord. Vegger og himling med panel.

-  TG 1 Følgende sjekkpunkter er vurdert, uten at det er oppdaget vesentlige, store eller alvorlige avvik:  
Overflate himling - Overflate vegg - Overflate gulv - Avløpsrør - Ventilasjon - Innredning
-  TG 1 Annet Panel og gulvbord har gulnet/blitt mørkere på grunn av alder. Forholdet vurderes i hovedsak til å være av estetisk betydning, uten nevneverdige konsekvenser utover dette. Sprekker mellom gulvbord må forventes på denne type gulv.
-  TG 2 Ventilator Det er ikke installert kjøkkenventilator, og avtrekket vurderes derfor som ikke tilfredsstillende. Konsekvens er at mangelfull ventilasjon kan medføre økt fuktbelastning og redusert luftkvalitet. Foreslått tiltak er etablering av egnet kjøkkenventilator med avtrekkskanal ut av boligen.




## Toalettrom

Toalettrom med Cinderella forbrenningstoalett. Plassbygd innredning med nedfelt servant. Det er ikke innlagt vann. Luftventil i vegg. Gulv med heltre gulvbord. Vegger og himling med panel.

-  TG 1 Følgende sjekkpunkter er vurdert, uten at det er oppdaget vesentlige, store eller alvorlige avvik:  
Overflate himling - Overflate vegg - Overflate gulv - Ventilasjon
-  TG 1 Annet Panel og gulvbord har gulnet/blitt mørkere på grunn av alder. Forholdet vurderes i hovedsak til å være av estetisk betydning, uten nevneverdige konsekvenser utover dette. Sprekker mellom gulvbord må forventes på denne type gulv.

## Andre rom



Gulvflater med heltre gulvbord. Vegger og himlinger med panel. Profilerte innerdører.

-  TG 1 Følgende sjekkpunkter er vurdert, uten at det er oppdaget vesentlige, store eller alvorlige avvik:  
Overflate himling - Overflate vegg - Overflate gulv - Ventilasjon
-  TG 1 Annet Panel og gulvbord har gulnet/blitt mørkere på grunn av alder. Forholdet vurderes i hovedsak til å være av estetisk betydning, uten nevneverdige konsekvenser utover dette. Sprekker mellom gulvbord må forventes på denne type gulv.
-  TG 2 Innerdører Dørbladet på toalettrom kommer i kontakt med karmen slik at døren ikke kan åpnes og lukkes som normalt. Konsekvens er at dette påvirker brukerfunksjonen og slitasjer. Justering av dør/karm eller lignende tiltak anbefales.

## Ildsteder og skorsteiner inne i boligen

---



Elementpipe fra byggeår.  
Peisovn med glassdør i stue.

-  TG 1 Følgende sjekkpunkter er vurdert, uten at det er oppdaget vesentlige, store eller alvorlige avvik:  
Ildsteder
-  TG 2 Skorsteiner inne i boligen Sotluke mangler stengemulighet. Konsekvens er at sotluke ikke er tilstrekkelig stengt ved bruk av pipe.  
Sprekker i flisfuger under ildsted.  
Foreslåtte tiltak er lokale utbedringer.
- Til informasjon er vurderingen av pipen er begrenset til en visuell kontroll av synlige flater, og omfatter ikke funksjonstesting, aldersvurderinger eller inspeksjon av pipens innside (innvendig pipeløp).

## Etasjeskiller og gulv på grunn (skjevhetmåling)

---

Gulv mot grunn/krypkjeller av stubbloftskonstruksjon av trekonstruksjoner. Det er gjort kryssmålinger i stue/kjøkken.

-  TG 1 Følgende sjekkpunkter er vurdert, uten at det er oppdaget vesentlige, store eller alvorlige avvik:  
1.etasje
-  TG 1 1.etasje Det på tilfeldige punkter målt lokale høydeforskjeller opptil 5 mm. Stikkprøvene som er utført har ikke avdekket vesentlige skjevheter.

## Krypkjeller (innvendig inspeksjon)

Boligen har krypkjeller. Tilkomst-/inspeksjonsmuligheten via hull i grunnmur.



TG 2

Helhetsvurdering

Det er valgt å vurdere krypkjelleren (og tilhørende/omliggende bygningsdeler) med en samlet helhetsvurdering. Følgende hovedmomenter er lagt til grunn for vurderingen:

Krypkjelleren har redusert tilkomst, noe som ikke gir tilstrekkelig grunnlag for en fullstendig vurdering. Krypkjelleren er kun inspisert fra hull i grunnmur. Krypkjellere er en konstruksjonstype som erfaringsmessig har forhøyet risiko for fuktskader. Konsekvens er at begrenset inspeksjonsmulighet medfører usikkerhet om tilstanden, og det opplyses om risiko for skjulte skader. Bedre tilkomstmulighet bør etableres.

Det er utført fuktmåling med egnet instrument i tilgjengelig treverk ved hull i grunnmur. Fuktinnholdet i tilgjengelig treverk ble målt med piggelektroder til 14,9 vektprosent. Det ble ikke registrert forhøyede fuktverdier. Undersøkelsene gir kun et begrenset bilde av forholdene i umiddelbar nærhet til hullet, noe som betyr at det helhetlige tilstandsbilde av konstruksjonen ikke er kartlagt. Målingen gir kun et øyeblikksbilde og kan endre seg f.eks. med årstider, fukt- og temperaturforhold.

Oppsummert

Basert på bygningsdelenes samlede tilstandsbilde og hovedmomentene som nevnes over bør det påregnes tiltak som videre overvåkning og lokale utbedringer der dette viser seg å være et behov. Erfaring viser at igangsetting av slike arbeider i mange tilfeller avdekker ytterligere forhold som krever tiltak, noe som det bør tas høyde for. Utvendige forhold har stor betydning for krypkjellerens tilstand og skadepotensial. Vurderingen av disse utvendige forholdene er kun omtalt under punktet «Drenering», og opplysningene som gis der må derfor ses i sammenheng med opplysninger som gis under dette punktet.



Helhetsvurdering - Eksempel på fuktmåling i krypkjeller



Helhetsvurdering - Krypekjeller

## Yttervegger inkl. fasader

Boligen har yttervegger i trekonstruksjoner. Ytterkledning av stående trekledning.



TG 1

Følgende sjekkpunkter er vurdert, uten at det er oppdaget vesentlige, store eller alvorlige avvik:

Overflatebehandling - Ytterkledning (fasademateriale, vannbord, utvendig listverk, o.l.) - Synlige skjevheter eller deformasjoner



TG 2

Lufting av ytterkledning


Det er vurdert å være begrenset spalte for lufting og drenering bak ytterkledningen. Luftespalte er stedvis blokkert bak kledning. Konsekvens er at konstruksjonens evne til å tørke ut eventuell fuktighet reduseres, noe som kan øke faren for skjulte fuktskader. Det gjøres oppmerksom på at det ikke er observert synlige tegn på at forholdet har ført til skader på dette tidspunkt. Foreslått tiltak er videre overvåking, slik at lokal reparasjon eller utskiftning kan iverksettes hvis dette blir nødvendig.

Gnagersikring

Det er ikke montert tilstrekkelig gnagersikring bak ytterkledningen. Eksempelvis på hjørner. Konsekvensen er at gnagere kan komme seg inn bak kledningen og søke etter eksisterende åpninger eller etablere egne åpninger som fører videre inn i boligen. Det gjøres oppmerksom på at det ikke er registrert tydelige tegn eller opplysninger om problemer med gnagere i boligen. Foreslått tiltak er lokal utbedring.


## Vinduer og ytterdører

Ytterdør med profilert flate og glassfelt fra ukjent årstall. Vinduer og terrasse-/balkongdør med karmen/rammer av tre med to-lags glass fra byggeår.

 TG 2	Vinduer og omramming	Enkelte vinduer viser begynnende tegn til slitasjer, og har en alder der fremtidig funksjon vurderes som usikker. Det observeres stedvis fuktmerker på foringer innvendig. Ukjent årsaksammenheng. Det ble ikke registrert forhøyede fuktverdier på befaringstidspunktet. Konsekvensen er at bygningsdelen erfaringsmessig har risiko for nedsatt funksjon, funksjonssvikt eller andre aldersrelaterte problemer. Foreslått tiltak er at det iverksettes forebyggende vedlikehold etterfulgt av videre overvåking.
	Ytterdører og omramming	Ytterdør og balkongdør viser begynnende tegn til slitasjer, og har en alder der fremtidig funksjon vurderes som usikker. Konsekvensen er at bygningsdelen erfaringsmessig har risiko for nedsatt funksjon, funksjonssvikt eller andre aldersrelaterte problemer. Foreslått tiltak er at det iverksettes forebyggende vedlikehold etterfulgt av videre overvåking.

## Yttertak




Yttertak fra byggeår. Tak med saltaksform av trekonstruksjon tekket med takplater av metall.

 TG 2	Helhetsvurdering	Det er valgt å vurdere yttertaket med en samlet helhetsvurdering. Følgende hovedmomenter er lagt til grunn for vurderingen:  Taket er inspisert fra bakkeplan, med de begrensningene dette innebærer. Konsekvens er at taket kan være utsatt for slitasje, skader eller feil utførelse som ikke lar seg registrere på grunn av begrenset tilkomst.  Tak-/loftskonstruksjonen er en lukket konstruksjon. Slike konstruksjoner betraktes erfaringsmessig som fuktrisikokonstruksjoner. Konsekvens er risiko for skjulte feil og skader. Tilkomstmulighet bør etableres.  Ventilasjonen av takkonstruksjonen vurderes til å være utilstrekkelig. Konsekvens er at uilstrekkelig ventilasjon kan medføre fuktskader grunnet kondensskader, snøsmelting og lignende forhold.  Taktekking og undertaket (inkluderer sløyfer, lekter, innfestninger og lignende) med tilhørende komponenter har en alder og slitasje som tilsier at fremtidig funksjon er usikker. Konsekvens er at usikker fremtidig funksjon betyr at bygningsdelen erfaringsmessig har risiko for nedsatt funksjon, funksjonssvikt eller andre aldersrelaterte problemer. Bygningsdeler er skjult, så den faktiske tilstanden er ukjent.
	Oppsummert	Basert på bygningsdelens samlede tilstandsbilde og hovedmomentene som nevnes over bør det påregnes tiltak som forebyggende vedlikehold, lokale utbedringer eller utskiftning hvis videre undersøkelser eller en fremtidig forverring av tilstanden viser at dette er nødvendig. Erfaring viser at igangsetting av slike arbeider i mange tilfeller avdekker ytterligere forhold som krever tiltak, noe som det bør tas høyde for.

## Terrasse / platting


Utgang fra stue til sørøstvendt terrasse på ca. 10 m<sup>2</sup>.  
Veranda på ca. 3 m<sup>2</sup> ved inngangsparti.

Gulver med terrassebord av tre. Rekkverk av trekonstruksjon. Rekkverkshøyden er målt til 90 cm. Trapper til terreng.

 TG 1	Følgende sjekkpunkter er vurdert, uten at det er oppdaget vesentlige, store eller alvorlige avvik:  Konstruksjon og fundamenter	
 TG 2	Tilstand på rekkverk og overflatematerialer	Overflatematerialer viser tegn til slitasje. Konsekvens er svekket beskyttelse av materialene, noe som kan forkorte levetiden og øke risikoen for fuktrelaterte skader på sikt. Foreslått tiltak er at det iverksettes forebyggende vedlikehold.
 HMS	Rekkverkshøyde og lysåpninger	Rekkverkshøyder, lysåpninger og andre sikkerhetsmessige forhold er kontrollert opp mot dagens gjeldende byggtekniske forskrift, selv om denne ikke har tilbakevirkende kraft.  Det registreres følgende: Rekkverkshøyden er under 1,0 meter og har horisontale åpninger større enn 5 cm. Manglende rekkverk på trapp fra terrasse. Basert på ovennevnte forhold oppfyller ikke rekkverket dagens krav til sikkerhet. Utbedring anbefales.


## Grunnmur, fundament

Grunnmur av mur-/betongkonstruksjon.

 TG 2	Grunnmur og fundament	Det registreres enkelte moderate tegn til riss/sprekker grunnmuren. Eksakt årsak er ukjent. Konsekvens er at forholdet kan indikere overflatespenninger eller bevegelser i konstruksjoner og/eller i grunnen. Foreslått tiltak er videre overvåking, slik at forebyggende vedlikehold og/eller lokal reparasjon kan iverksettes dersom utviklingen fortsetter.
--	-----------------------	--


## Drenering

Dreneringen er fra byggeår.  
Skrånende tomt.

 TG 2	Helhetsvurdering	Det er valgt å vurdere dreneringen med en samlet helhetsvurdering. Følgende hovedmomenter er lagt til grunn for vurderingen:  Drenering har en alder som tilsier at fremtidig funksjon er usikker. Konsekvens er at usikker fremtidig funksjon betyr at alle forhold som påvirker dreneringen erfaringsmessig har risiko for nedsatt funksjon, funksjonssvikt eller andre aldersrelaterede problemer.  Stedvis lite terrengfall vekk fra grunnmuren. Konsekvens er at forholdet kan øke fuktbelastningen på grunnmuren.  Det kan ikke verifiseres at grunnmuren har utvendig fuktsperre under terreng. Konsekvensen er at konstruksjoner uten utvendig fuktsperre som er i kontakt med bakken, har økt risiko for fuktvandring/oppfukting som igjen kan føre til fuktskader.
	Oppsummert	Drenerings funksjon påvirker boligens bruksområder og bygningstekniske tilstand. Forhold som påvirker funksjonen er i hovedsak nedgravd og skjult, noe som medfører at tilstanden ikke kan fastslås ved visuell inspeksjon. Dette gjelder blant annet forhold som fuktbeskyttelse av konstruksjoner mot terreng, grunnforhold og tilstand på rør og lignende. Forholdene påvirker særlig konstruksjoner som er i direkte eller nær kontakt med bakken. Lokale og fremtidige klimaforhold er også en påvirkningsfaktor. Basert på hovedmomentene som nevnes over er foreslått tiltak forebyggende vedlikehold og lokale utbedringer, eventuelt utskiftning hvis dette viser seg å bli nødvendig.

## Andre byggverk

Uthus er i trekonstruksjon. Gulv mot grunn av tre. Yttervegger med utvendig stående trekledning. Yttertak med saltaksform belagt med takplater av metall.

 TG 2	Helhetsvurdering	Det er valgt å vurdere bygningen med en samlet helhetsvurdering. Følgende hovedmomenter er lagt til grunn for vurderingen:  Fasadematerialer viser stedvise tegn til slitasje, begynnende nedbrytning og elde. Konsekvens er svekket beskyttelse av materialene, og pågående nedbrytning. Det er derimot ikke registrert synlige skader av større betydning.  Det er registrert skjevheter i uthus og søyler/fundamenter som kan tyde på at bygningen har vært utsatt for setninger. Eksakt årsak er ikke kjent, men forholdet kan henge sammen med fundamenteringen av bygningen. Konsekvens kan være ytterligere forverring av forholdet, hvis det er problemer med f.eks. fundamenteringen som ikke stoppes.
	Oppsummert	Basert på byggverkets samlede tilstandsbilde og hovedmomentene som nevnes over bør det påregnes tiltak som forebyggende vedlikehold, lokale utbedringer eller utskiftning hvis videre undersøkelser eller en fremtidig forverring av tilstanden viser at dette er nødvendig. Erfaring viser at igangsetting av slike arbeider i mange tilfeller avdekker ytterligere forhold som krever tiltak, noe som det bør tas høyde for.

# Forenklet vurdering av elektrisk anlegg

## Avklaring om det har vært gjennomført tilsyn

Det er forsøkt å finne ut når det lokale el-tilsynet sist gjennomførte tilsyn, og hva som var resultatet av tilsynet. Hvis det foreligger tilsynsrapport fra det lokale el-tilsyn som er mindre enn fem år gammel, og uten at det er gjort endringer på anlegget siden rapporten ble utarbeidet, vurderes det elektriske anlegget i hovedsak på bakgrunn av denne tilsynsrapporten:

Foreligger det el-tilsynsrapport (som er nyere enn fem år):

Nei.

## Forenklet vurdering av det elektriske anlegget

I tillegg til vurderingen over, er det gjennomført en forenklet vurdering av det elektriske anlegget. Denne vurderingen omfatter ikke funksjonstesting, målinger, demontering (for eksempel av downlights og deksler) eller lignende utvidede kontroller. Det presiseres at den bygningssakkyndige ikke er en kvalifisert elektrofaglig person. Vurderingen er i hovedsak begrenset til undersøkelsene som beskrives i Forskrift til avhendingslova (tryggere bolighandel) § 2-18, og består av en rekke spørsmål til eier, vurdering om arbeid utført etter 1999 er dokumentert med samsvarserklæring og visuelle observasjoner gjort av den bygningssakkyndige.

## Spørsmål stilt til eier

Er eier tilgjengelig for å besvare spørsmål om det elektriske anlegget:

Ja, eier er tilgjengelig og har svart på spørsmål om el-anlegget.

Når ble det elektriske anlegget installert, eller siste gang totalt rehabilitert:

El-anlegget er fra 2023.

Forekommer det at sikringer løses ut:

Nei.

Har det vært brann, branntilløp eller varmgang i anlegget:

Nei.

Finnes det kursfortegnelse, og er antallet sikringer i samsvar med denne:

Ja.

Kjenner du til om ufaglærte har utført arbeider på det elektriske anlegget?

Nei.

Er du kjent med at det er utført arbeider på det elektriske anlegget (etter 1999) hvor samsvarserklæring mangler, eller oppdaget åpenbare tegn på dette?

Det mangler samsvarserklæring på det elektriske anlegget. En samsvarserklæring skal for eksempel dokumentere hvem som har utført arbeidet, hva som er gjort, og bekrefte at arbeidet er utført i henhold til gjeldende sikkerhetskrav. Konsekvens er at derfor hefter en usikkerhet rundt disse forholdene. Forholdet må kartlegges videre av fagkyndige.

Er du kjent med feil eller mangler med hvitevarer som følger boligen:

Nei.

Er du kjent med feil eller mangler ved elektriske varmekilder, som panelovner, elektrisk gulvvarme og lignende?

Nei.

Kjenner du til andre forhold/feil med det elektriske anlegget?

Nei.

## Observasjoner gjort av den bygningssakkyndige

Hvor er sikringsskap plassert, er sikringsskapet tilgjengelig, og hvilken type sikringer har boligen:

Sikringsskap plassert soverom ved kjøkken.  
Anlegget er sikret med automatsikringer.

Er det synlige tegn på om plugg (stikkontakt) til varmtvannsbereder er brunsvidd:

Ikke relevant.

Er det synlig tegn på andre termiske skader:

Nei.

Er det observert elektriske kabler som ikke er tilstrekkelig festet:

Nei.

Er det synlig tegn på utette kabelinnføringer i inntak og/eller sikringsskap:

Nei.

Er det observert åpenbare ufagmessigheter på synlige deler av anlegget:

Nei.

Er det observert andre nevneverdige forhold ved boligens elektriske anlegg:


Det er observert spenningsførende deler i bod som ikke er ikke sikret mot berøringsfare. Konsekvens er at forholdet er vurdert å kunne medføre fare for liv og helse. Strakstiltak må gjennomføres.

## Avklaring av behov for videre kontroll

Basert på opplysninger fra eier, vurdering av dokumentasjon og den bygningssakkyndiges observasjoner er det gjort en samlet vurdering om det er behov for kontroll av det elektriske anlegget av en kvalifisert elektrofaglig person. Kun fagpersoner med nødvendige kvalifikasjoner kan utføre vurderinger av elektriske anlegg og utstyr. Dersom det gis en oppfordring om å gjennomføre slike tilleggsundersøkelser i avsnittet under, er dette en viktig opplysning som en kjøper må ta spesielt hensyn til.

Er det behov for en utvidet kontroll av det elektriske anlegget:

Ja. Det er registrert forhold som tyder på behov for at en kvalifisert elektrofaglig person gjennomfører en utvidet kontroll av det elektriske anlegget. Det er kun en slik tilleggsundersøkelse som kan gi en fullstendig oversikt over tilstanden, eventuelle feil og mangler, og hvilke tiltak som kan være nødvendige.



# Forenklet vurdering av lovlighets- og branntekniske forhold

## Forenklet vurdering av lovlighetsforhold

I de tilfeller det fremlegges byggetegninger som er godkjente hos bygningsmyndighetene, foretas det en forenklet vurdering av lovlighetsforhold knyttet til dagens bruk av boligens arealer. Det er de siste byggemeldte tegningene, og at disse er godkjente av bygningsmyndighetene, som er sikre holdepunkter for om det formelle og juridiske er i orden. Den bygningsfaglige har ikke ansvar for å innhente tegninger, ferdigattest eller lignende dokumenter. Dersom sist godkjente tegninger ikke fremlegges, er samsvaret mellom faktisk bruk og byggetillatelsen ikke undersøkt. I slike tilfeller hefter det en usikkerhet med lovligheten som en kjøper må ta spesielt hensyn til. Rom som var godkjent for varig opphold da boligen ble bygget, oppfyller ikke nødvendigvis forskriftskrav på befaringstidspunktet, uten at dette er kommentert eller undersøkt videre. Hvis det avdekkes at boligen har åpenbare ulovligheter, for eksempel åpenbare ulovlige bruksendringer, opplyses dette – uavhengig om byggetegninger fremlegges eller ikke.

Er det samsvar mellom faktisk bruk og romklassifiseringen som fremkommer på byggetegninger:

Det er registrert avvik mellom fremlagte byggetegninger og dagens bruk av arealer. Dette gjelder innbygging av og takoverbygg inngangsparti. Forholdet kan tyde på at det er gjort bruksendringer av deler av boligens arealer. Slike bruksendringer er i mange tilfeller søknadspliktig. Det er ikke dokumentert at bruksendringer har nødvendig godkjenning hos kommunen, og vurderes derfor som en mulig ulovlig bruksendring. Forholdet bør undersøkes videre.

Er det avdekket boder, oppbevaringsrom, tekniske rom, disponible rom, og lignende tilleggsarealer som i dag brukes som et rom for varig opphold:

Nei.

Er boligens utleiedel (egen boenhet) byggemeldt og godkjent:

Ikke relevant.

Kjenner eier til om det har vært utført søknadspliktige inngrep i bærende konstruksjoner som ikke er dokumentert:

Nei.

Er det registrert andre tegn på åpenbare forhold som kan påvirke lovlighet:

Nei.

### Avklaring av behov for videre kontroll av lovlighetsforhold

Basert på de forenklede undersøkelsene beskrevet ovenfor er det gjort en samlet vurdering av konsekvensene ved at behovet for en utvidet kontroll av boligens lovlighetsforhold vurderes.

Er det behov for utvidet kontroll av boligens lovlighetsforhold?

Ja. Det er registrert forhold som tyder på en mulig ulovlighet. Det er uklart hvilke konsekvenser dette kan ha, men det kan bli nødvendig å søke om godkjenning i ettertid. Kommunen kan kreve endringer eller tilpasninger til dagens løsning, for eksempel hvis dagens krav ikke er oppfylt. Slike forhold kan gi ekstra kostnader og praktiske utfordringer. Det bør derfor gjøres ytterligere undersøkelser for å få en fullstendig oversikt over forholdet, og hvilke tiltak som eventuelt er nødvendige.

## Branntekniske forhold

Det er foretatt en forenklet vurdering av boligens branntekniske forhold opp mot dagens byggtekniske forskrift (på befaringstidspunktet). Det legges vekt på at den bygningsfaglige ikke er branntekniske. Vurderingen omfatter derfor ikke detaljerte kartlegginger av branntekniske konstruksjoner eller funksjonstesting av detektor og annet branntekniske utstyr, og baseres kun på visuelle vurderinger av åpenbare forhold, eiers informasjon og dokumentasjon som fremlegges.

Er det fremlagt et brannkonsept eller annen dokumentasjon av branntekniske forhold:

Nei.

Har boligen godkjent slukkeutstyr:

Boligen mangler godkjent slukkeutstyr. Utgått på dato. Forholdet påvirker sikkerheten. Det er viktig å sørge for at godkjent slukkeutstyr blir anskaffet så snart som mulig.

Har boligen tilstrekkelig røykvarsling/deteksjon:

Boligen har ikke tilstrekkelig røykvarsling. Røykvarsler er fjernet. Forholdet påvirker sikkerheten. Det er kritisk å sørge for at flere røykvarslere monteres, slik at tilstrekkelig varsling ved brann blir ivarettatt.

Er det avdekket åpenbare feil eller mangler med branntekniske konstruksjoner, eller tegn på at boligen ikke er delt opp i brannceller etter gjeldende byggtekniske forskrift (på befaringstidspunktet):

Nei.

Kjenner eier til om det er utført søknadspliktige arbeider på branntekniske konstruksjoner hvor dokumentasjon mangler:

Nei.

Oppfyller boligen krav til rømningsveier:

Ja.

Er det montert komfyrvakt for kjøkkeninstallasjoner der dette er et krav:

Det anses som sannsynlig at det ikke er krav om komfyrvakt grunnet bruk av gasskomfyr. Skal elektrisk komfyr etableres må også komfyrvakt etableres.

### Avklaring av behov for videre kontroll av branntekniske forhold

Basert på de forenklede undersøkelsene beskrevet ovenfor er det gjort en samlet vurdering av konsekvensene ved at behovet for en utvidet kontroll av boligens branntekniske forhold vurderes.

Er det behov for en utvidet kontroll av boligens branntekniske forhold?

Det er registrert forhold som krever tiltak. Likevel vurderes det ikke som nødvendig at en person med branntekniske spesialkompetanse foretar en utvidet vurdering, så lenge tiltakene gjøres. Tiltakene som anses nødvendige er beskrevet under de aktuelle punktene.

# Forenklet vurdering av radon- og geologiske forhold

## Radon

Radon er en gass som finnes i enkelte bergarter og løsmasser, og kan trenge inn i bygninger fra grunnen. Langvarig eksponering for høye radonverdier innendørs kan medføre helserisiko. Vurderingen baserer seg kun på informasjon og eventuell dokumentasjon som legges frem av eier. Målinger av boligens radonnivåer gjøres over lange tidsperioder, og er ikke en del av denne analysen.

Er radonundersøkelser vurdert til å være aktuelt for boligen eller ikke:

Ja. Med tanke på boligens plassering (nærhet til terrenget) vurderes radon og radonundersøkelser som aktuelt.

Er det gjennomført radonmåling(er) i boligen:

Nei. Eier opplyser at radonmåling ikke er utført i boligen, og det er derfor usikkert om radonnivåene er innenfor anbefalt grense.

Er boligen prosjektert etter TEK10 eller nyere (tidspunktet når krav til radonsperre og andre radonforebyggende tiltak ble innført):

Boligen er oppført før krav om radonsperre og andre forebyggende tiltak ble innført. Det er derfor usikkerhet rundt hvilken tetthet bygningen har mot grunnen.

Er radonnivå kartlagt i de deler av boligen som er utleid, eller beregnet for utleie:

Ikke relevant.

### Avklaring av behov for å gjennomføre radonundersøkelser/tiltak

Basert på de forenklede undersøkelsene beskrevet ovenfor er det gjort en samlet vurdering av konsekvensene ved at behovet for en utvidet kontroll av boligens radonforhold vurderes.

Er det behov for en utvidet kontroll av radonforhold i boligen?

Det anbefales alltid å kartlegge radonnivåer, i de tilfeller dette ikke er gjort. Det er kun målinger og eventuelle tilleggsundersøkelse av personer med spesialkompetanse som kan gi en fullstendig oversikt over forholdet og hvilke tiltak som kan være nødvendige.

## Geologiske forhold

Det er gjort en forenklet vurdering av geologiske forhold for eiendommen i henhold til NS 3600. Vurderingen består i å avklare om boligen ligger innenfor et aktsomhetsområde for flom eller skred ved å kontrollere tilgjengelige kart og datasett fra Kartverket, NVE og NGI. Merk at kildene i mange tilfeller bygger på satellittdata og annen fjernmåling, med de begrensningene dette innebærer. Undersøkelsene i denne rapporten er derfor ingen garanti for at det ikke finnes geologiske forhold av betydning for eiendommen som ikke fremgår av kildene. Det tas også forbehold om mulige feil i datagrunnlaget, og at ikke alle områder eller scenarier nødvendigvis er kartlagt på befaringstidspunktet. Vurdering av geologiske forhold utover det som er nevnt over, kan kun gjøres av personer med spesialkompetanse og inngår ikke i analysen i denne rapporten.

Ligger boligen i aktsomhetsområde for skred i tilgjengelige kart/datasett:

Eiendommen ligger i et aktsomhetsområde for snø/steinskrud.

Ligger boligen i aktsomhetsområde for flom i tilgjengelige kart/datasett:

Nei.

Kjenner eier til geologiske forhold (i grunnen eller terrenget) eller flom, skred eller andre naturhendelser som har berørt boligen, eiendommen eller nærområdet?

Eier er ikke kjent med forhold av betydning for den aktuelle eiendommen.

### Avklaring av behov for å videre kontroll av geologiske forhold

Basert på de forenklede undersøkelsene beskrevet ovenfor er det gjort en samlet vurdering av konsekvensene ved at behovet for en utvidet kontroll av eiendommens geologiske forhold vurderes.

Er det behov for utvidet kontroll av boligens geologiske forhold?

Ja. Boligen er registrert som liggende innenfor et aktsomhetsområde (se punktene over). Konsekvensen er at det bør påregnes ettersyn for å danne seg et godt bilde av hvordan naturhendelser påvirker eiendommen, slik at kompenserende tiltak kan iverksettes, eller videre utredning fra personer med spesialkompetanse kan innhentes ved behov.

# Utfyllende oversikt over rapportens innhold

Vurderingene i denne rapporten er gjort uavhengig av oppdragsgiver og andre involverte parter. Rapporten er utarbeidet i henhold til forskrift til avhendingslova (tryggere bolighandel), gjeldende fra 1. januar 2022, med endringer fastsatt av Kommunal- og distriktsdepartementet 16. desember 2025, som trådte i kraft 17. desember 2025 og 1. januar 2026. For valg av tilstandsgrad gjelder de kriteriene som fremgår av NS 3600:2025 (se nærmere forklaring på siden «Forklaring av tilstandsgrader»). Aldersvurderinger for utvalgte bygningsdeler gjøres i henhold til NS 3600:2025 - Tillegg C.

Norsk Standard 3600:2025 inneholder en rekke bestemmelser og tilleggsbestemmelser som går utover minstekravene i forskrift til avhendingslova (tryggere bolighandel). I utgangspunktet er bestemmelser og tilleggsbestemmelser som går utover minstekravene, ikke en del av denne tilstandsanalysen. Det er likevel valgt å inkludere enkelte tilleggsbestemmelser fra Norsk Standard 3600:2025, med mål om å gi forbrukeren en tilstandsrapport med høyere kvalitet og et bedre informasjonsgrunnlag før boligkjøp. Merk at kravet til hvilke undersøkelser som utføres, varierer avhengig av boligtype og boligens bygningsdeler. Tabellen under viser hvilke tilleggsundersøkelser som medtas, dersom de omfattes av undersøkelsesnivået for den aktuelle boligen. Rapportens sjekkpunkter og tilstandsvurderinger viser hvilke undersøkelser som er utført og inkludert i tilstandsanalysen. Dersom en bygningsdel ikke er beskrevet og tilstandsvurdert i sjekkpunktene over, inngår den ikke i tilstandsanalysen. Følgende tilleggsbestemmelser i NS 3600:2025 (ut over forskriftskravene) tas med i de tilfeller de omfattes av undersøkelsesnivået for den aktuelle boligen:

## Kjøkken:

A.2.2.1 Overflater - Vegger og himling (alle tilleggsundersøkelser)

A.2.2.2 Overflater - Gulv (alle tilleggsundersøkelser)

A.2.2.4 Avtrekk ved matlaging og komfyrvakt (kun påfølgende punkter):

- Punkt 1 - Den bygningsfaglige skal undersøke avtrekket over kokesonen og om det er mulighet for forsert avtrekk ved matlaging.
- Punkt 2 - Den bygningsfaglige skal undersøke om det er montert komfyrvakt fra 2010-07-01.

A.2.2.6 Innredning (kun påfølgende punkt):

- Punkt 1 - Den bygningsfaglige skal se etter skader, riss, sprekker, svelling, avflassing eller fuktskjolder.

## Toalettrom:

A.2.3.1 Overflater - Vegger og himling (alle tilleggsundersøkelser)

A.2.3.2 Overflater - Gulv (alle tilleggsundersøkelser)

## Andre rom (eksklusive spesialrom):

A.2.4.1 Overflater - Vegger og himling (alle tilleggsundersøkelser)

A.2.4.2 Overflater - Gulv (alle tilleggsundersøkelser)

## Rom under terreng (kjeller, underetasje og sokkeletasje):

A.2.5.1 Overflater - Vegger og himling (alle tilleggsundersøkelser)

A.2.5.2 Overflater - Gulv (alle tilleggsundersøkelser)

## Loft (innredet loftetasjerom):

A.2.6.1 Overflater - Vegger og himling (alle tilleggsundersøkelser)

A.2.6.2 Overflater - Gulv (alle tilleggsundersøkelser)

## Plassbygde spesialrom:

A.2.8.1 Overflater - Vegger og himling (alle tilleggsundersøkelser)

A.2.8.2 Overflater - Gulv (alle tilleggsundersøkelser)

A.2.8.4 Vann- og avløpsledninger inkludert sluk (alle tilleggsundersøkelser)

## Ildsteder og skorsteiner inne i boligen:

A.2.9.1 Ildsteder og skorsteiner inne i boligen (kun påfølgende punkt):

- Punkt 8 - Den bygningsfaglige skal se etter skader, riss og sprekker på skorstein, mellom skorstein og ildsted, og på fundament for murt peis på trebjelkelag.

## Innvendige trapper:

A.2.10.1 Innvendige trapper (alle tilleggsundersøkelser)

## Etasjeskiller og gulv på grunn og øvrige bærende konstruksjoner:

A.2.11.1 Etasjeskiller og gulv på grunn (kun påfølgende punkt):

- Punkt 5 - Lokal høydeforskjell skal måles med laser (5 punkter) innenfor 2 m. Undersøk minst to relevante rom per etasje som ikke er våtrom.

## Krypkjeller:

A.2.7.2 Krypkjeller med mulighet for både innvendig og utvendig inspeksjon (alle tilleggsundersøkelser)

## Luft-luft varmepumpe og bergvarmepumpe:

A.2.13.5 Andre VVS-tekniske installasjoner (eksempelvis luft-luft varmepumpe og bergvarmepumpe) (alle tilleggsundersøkelser)

## Radon:

A.2.14.1 Radon (kun påfølgende punkt):

- Punkt 2 - Gjennomgå fremlagt dokumentasjon av eventuelle målinger.

## Yttervegg:

A.3.17.2 Yttervegg - Kledning (alle tilleggsundersøkelser)

A.3.17.3 Vinduer og ytterdører (alle tilleggsundersøkelser)

## Yttertak:

A.3.18.2 Tekking (undertak, sløyfer, lekter og yttertekking) inkludert gradrenner, alle typer beslag på yttertak, takrenner og nedløp (alle tilleggsundersøkelser)

A.3.18.5 Takvindu, takluker og overlys (alle tilleggsundersøkelser)

## Utvendige vann- og avløpsinstallasjoner:

A.3.22.4 Utvendige vann- og avløpsinstallasjoner, inklusive overvann og avløp fra drenering (kun påfølgende punkt):

- Punkt 1 - Den bygningsfaglige skal spørre eier om materiale og alder på stikkledninger.

## Septiktank, minirensanlegg, pumpestasjon og tett avløpstank:

A.3.22.6 Septiktank, minirensanlegg, pumpestasjon og tett avløpstank (kun påfølgende punkt):

- Punkt 5 - Den bygningsfaglige skal vurdere alder og materiale, og etterspørre dokumentasjon fra tilstandskontroll.

## Frittstående bygninger:

Frittstående bygninger av typen garasje, anneks, utebod og naust undersøkes på tilsvarende måte som for boligen (det gjøres ikke hulltaking i lukkede konstruksjoner eller lignende destruktive inngrep). Mindre bygninger som dukkehus, vedskjul, små drivhus, postkassetativer, overbygg for søppelkasser og lignende undersøkes ikke. Rapportens innhold vil vise hvilke frittstående bygninger som er medtatt/undersøkt. Hvis en frittstående bygning ikke er beskrevet og tilstandsvurdert, er denne ikke omfattet av tilstandsanalysen.

## Gyldighet

Rapporten skal ikke være eldre enn 12 måneder (fra befaringsdato). Er rapporten eldre enn dette må Anticimex AS kontaktes angående videre bruk. Hvis rapporten skal benyttes ved videresalg innenfor gyldighetsperioden på 12 måneder, må det innhentes skriftlig tillatelse fra Anticimex AS.

Signatur bygningsfaglig:

Mobil: 92824940

# Egenerklæring

Åmotsdalsvegen 806, 3841 FLATDAL

29 Apr 2026

## Informasjon om eiendommen

---

**Adresse**

Åmotsdalsvegen 806

**Postadresse**

Åmotsdalsvegen 806

**Enhetsnummer**

## Opplysninger om selger og salgsobjekt

---

**Driver du med omsetning eller utvikling av eiendom?**

Ja  Nei

**Når kjøpte du boligen?**

2020

**Har du selv bodd i boligen?**

Ja  Nei

**Når og hvor lenge har eieren bodd i boligen? Hvis det er lengre perioder eieren ikke har bodd i boligen er det fint om du oppgir dette. Her kan du også oppgi annen relevant informasjon om eierskapet.**

2020

**Har du kjennskap til feil /t eller mangler ved borettslagets/sameiets fellesområder, som for eksempel garasje, ønsker vi at du oppgir dette når du svarer på spørsmålene i egenerklæringen.**

**Informasjon om eksisterende husforsikring**

Gjensidige Forsikring ASA-49

## Informasjon om selger

---

**Selger**

Bejenaru, Remus-Catalin

**Selger**

Bejenaru, Ionela

## Forbehold

---

Selger tar spesifikt forbehold om feil og mangler som er beskrevet i egenerklæringsskjemaet.

Boligkjøper anses å kjenne til forholdene som er omtalt i dette egenerklæringsskjemaet. Disse forholdene kan ikke gjøres gjeldende som feil eller mangler senere.



Boligkjøper oppfordres til å selv undersøke eiendommen grundig.

## Våtrom

---

- 1 Har det vært feil på bad, vaskerom eller toalettrom?  
 Ja  Nei, ikke som jeg kjenner til
- 2 Er det utført arbeid på bad, vaskerom eller toalettrom?  
 Ja  Nei, ikke som jeg kjenner til

## Tak, yttervegg og fasade

---

- 3 Har det lekket vann utenfra og inn, eller er det sett andre tegn til fukt?  
 Ja  Nei, ikke som jeg kjenner til
- 4 I din leilighet, er det utført arbeid på tak, yttervegg, vindu eller annen fasade?  
 Ja  Nei, ikke som jeg kjenner til

## Kjeller

---

- 5 Har sameiet eller borettslaget hatt problemer med fukt, vann eller oversvømmelse i kjeller eller underetasje?  
 Ja  Nei, ikke som jeg kjenner til
- 6 Har leiligheten kjeller, underetasje eller andre rom under bakken?  
 Ja  Nei
- 8 Er det utført arbeid med drenering?  
 Ja  Nei, ikke som jeg kjenner til

## Elektrisitet

---

- 9 Har det vært feil på det elektriske anlegget?  
 Ja  Nei, ikke som jeg kjenner til
- 10 Er det utført arbeid på det elektriske anlegget?  
 Ja  Nei, ikke som jeg kjenner til

10.1.1 Navn på arbeid  
Nytt arbeid



10.1.2 **Årstall**

2022

10.1.3 **Hvordan ble arbeidet utført?**

Faglært       Ufaglært

10.1.4 **Fortell kort hva som ble gjort av faglærte**

Sett i strøm på hytta

10.1.5 **Hvilket firma utførte jobben?**

Elektropluss Telemark

10.1.6 **Har du dokumentasjon på arbeidet?**

Ja       Nei

## Rør

---

11 **Har eiendommen privat vannforsyning (ikke tilknyttet det offentlige vannettet), septik, pumpekum, brønn, avløpskvern eller liknende?**

Ja       Nei, ikke som jeg kjenner til

12 **Har det vært feil på utvendige eller innvendige avløpsrør eller vannrør?**

Ja       Nei, ikke som jeg kjenner til

13 **Er det utført arbeid på utvendige eller innvendige avløpsrør eller vannrør?**

Ja       Nei, ikke som jeg kjenner til

## Ventilasjon og oppvarming

---

14 **Er det eller har det vært nedgravd oljetank på eiendommen?**

Ja       Nei, ikke som jeg kjenner til

15 **Har det vært feil på varmeanlegg eller ventilasjonsanlegg?**

Ja       Nei, ikke som jeg kjenner til

16 **Er det utført arbeid på varmeanlegg eller ventilasjonsanlegg?**

Ja       Nei, ikke som jeg kjenner til

## Skjevheter og sprekker

---

17 **Er det tegn på setningsskader eller sprekker i for eksempel grunnmur eller fliser?**

Ja       Nei, ikke som jeg kjenner til

18 **Har det vært feil eller gjort endringer på ildsted eller pipe?**

Ja       Nei, ikke som jeg kjenner til



## Sopp og skadedyr

---

19 Har det vært skadedyr i leiligheten?

Ja  Nei, ikke som jeg kjenner til

20 Har det vært skadedyr i fellesområdene til sameiet eller borettslaget?

Ja  Nei, ikke som jeg kjenner til

21 Har det vært mugg, sopp eller råte i boligen eller andre bygninger på eiendommen?

Ja  Nei, ikke som jeg kjenner til

22 Har det vært mugg, sopp eller råte i sameiet eller borettslaget?

Ja  Nei, ikke som jeg kjenner til

## Planer og godkjenninger

---

23 Mangler leiligheten brukstillatelse eller ferdigattest?

Ja  Nei, ikke som jeg kjenner til

24 Har du bygd på eller gjort om kjeller, loft eller annet til boligrom?

Ja  Nei

24.1.1 Navn på arbeid

Nytt arbeid

24.1.2 Årstall

2024

24.1.3 Hvordan ble arbeidet utført?

Faglært  Ufaglært

24.1.7 Fortell kort hva som ble gjort av ufaglærte

Ny inngang til hytta

24.1.8 Har du fått innvilget tillatelse fra kommunen for ombyggingen?

Ja  Nei  Nei, ikke søknadspliktig

25 Selges eiendommen med utleiedel som leilighet, hybel eller lignende?

Ja  Nei

27 Er det utført radonmåling?

Ja  Nei, ikke som jeg kjenner til

28 Er det andre forhold av betydning eller sjenanse for eiendommen eller nærområdet?

Ja  Nei, ikke som jeg kjenner til



29 Foreligger det planer eller bestemmelser som kan medføre endringer av felleskostnader eller fellesgjeld?

Ja  Nei, ikke som jeg kjenner til

30 Er sameiet eller borettslaget er involvert i konflikter av noe slag?

Ja  Nei, ikke som jeg kjenner til

## Andre opplysninger

---

31 Har ufaglærte utført arbeid som normalt bør utføres av faglærte? Du trenger ikke gjenta noe du allerede har nevnt.

Ja  Nei, ikke som jeg kjenner til

32 Har du andre opplysninger om boligen eller eiendommen utover det du har svart?

Ja  Nei, ikke som jeg kjenner til

## Boligselgerpakke

---

### Boligen selges med boligselgerpakke

Boligselgerpakken består av boligselgerforsikring og tilstandsrapport fra Anticimex.

En boligselgerforsikring gir trygghet for selger og kjøper, og kan dekke feil og mangler som enten ikke er opplyst om eller det ikke var kjennskap til da salget ble gjennomført.

Forsikringen er tegnet i Gjensidige Forsikring ASA

**Forsikringsnummer 44319816**


# Egenerklærings skjema


Name  
**Remus-Catalin Bejenaru**

Date  
**2026-04-29**

Name  
**Ionela Bejenaru**

Date  
**2026-04-29**

Identification  
 Remus-Catalin Bejenaru

Identification  
 Ionela Bejenaru



This document contains electronic signatures using EU-compliant PAdES - PDF  
Advanced Electronic Signatures (Regulation (EU) No 910/2014 (eIDAS))

## Egenerklærings skjema

---

Signed by:

Remus-Catalin Bejenaru  
Ionela Bejenaru

29/04-2026  
19:04:42  
29/04-2026  
19:07:12

BankID OIDC  
High  
BankID OIDC  
High



Adresse

**Åmotsdalsvegen 806, 3841 FLATDAL**

Dato for energimerking

**29.04.2026**

Merkenummer

**Energiattest-2026-288326**

Bygningskategori

**Småhus**

Bygningsnummer

**8659966**

Gårdsnummer

**117**

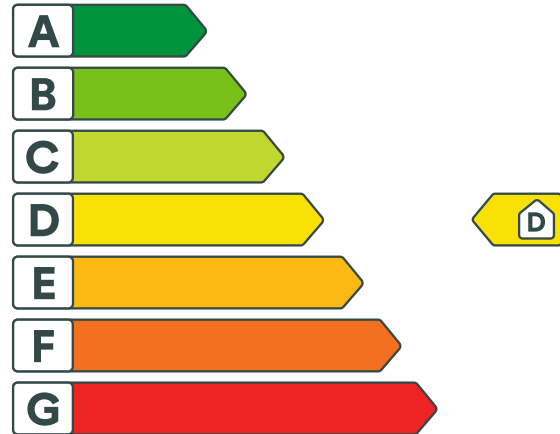
Bruksnummer

**21**

Seksjonsnummer

—

Bruksenhetsnummer

**H0101**


## Energikarakteren

Energikarakteren angir hvor energieffektiv boligen er, inkludert oppvarmingsanlegget. Energikarakteren er beregnet ut fra den typiske energibruken for boligtypen. Beregningene er gjort ut fra normal bruk ved et gjennomsnittlig klima. Det er boligens energimessige standard og ikke bruken som bestemmer energikarakteren. Boligdata i denne attesten er beregnet ut fra opplysninger som er gitt av boligeier. Der opplysninger ikke er oppgitt, brukes typiske standardverdier for den aktuelle bygningstypen.



## Boliginformasjon

Byggeår

**1991**

Bygningstype

**Fritidsbolig**

Bruksareal

**50,0 m<sup>2</sup>**

Oppvarmet bruksareal

**47,0 m<sup>2</sup>**

Oppvarmet etasje

**1**

Bygningsmateriale

**Tre**

Oppvarming

**Ved**

Ventilasjon

**Naturlig ventilasjon**


## Energi

Beregnet vektet levert energi i normert klima er et nøkkeltall for å vurdere en bygnings energieffektivitet, der ulike energibærere (strøm, fjernvarme, varmepumpe) vekter ulikt.

**Beregnet vektet levert energi i normert klima**

Pr. KVM pr. år

**291,23 kWh/m<sup>2</sup>**
**Beregnet levert energi i lokalt klima**

Pr. KVM pr. år

**288,90 kWh/m<sup>2</sup>**

Totalt levert pr. år

**13 578 kWh**



## Åmotsdalsvegen 806, 3841 FLATDAL



### Detaljerings

Bygningsform <b>Nei</b>	Vegger <b>Nei</b>
Vindu <b>Nei</b>	Gulv <b>Nei</b>
Takkonstruksjon <b>Nei</b>	Ytterdører <b>Nei</b>
Energibruk <b>Nei</b>	Lekkasjetall <b>Nei</b>
Solceller <b>Nei</b>	



# Åmotsdalsvegen 806, 3841 FLATDAL



## Tiltak

### Brukertiltak

#### Tiltak 1: Slå av lyset og bruk sparepærer

Slå av lys i rom som ikke er i bruk. Utnytt dagslyset. Bruk sparepærer, spesielt til utelys og rom som er kalde eller bare delvis oppvarmet.

#### Tiltak 2: Spar strøm på kjøkkenet

Ikke la vannet renne når du vasker opp eller skyller. Bruk kjeler med plan bunn som passer til platen, bruk lokk, kok ikke opp mer vann enn nødvendig og slå ned varmen når det har begynt å koke. Slå av kjøkkenventilatoren når det ikke lenger er behov. Bruk av microbølgeovn til mindre mengder mat er langt mer energisparende enn komfyren. Tin frossenmat i kjøleskapet. Kjøøl - og frys skal avrimes ved behov for å hindre unødvendig energibruk og for høy temperatur inne i skapet / boksen (nye kjølekap har ofte automatisk avriming). Fjern støv på kjøleribber og kompressor på baksiden. Slå av kaffetraker når kaffen er ferdig traktet og bruk termos. Oppvaskmaskinen har innebygde varmeelementer for oppvarming av vann og skal kobles til kaldvannet, kobles den til varmtvannet øker energibruken med 20 - 40 % samtidig som enkelte vaske - og skylleprosesser foregår i feil temperatur.

#### Tiltak 3: Luft kort og effektivt

Ikke la vinduer stå på gløtt over lengre tid. Luft heller kort og effektivt, da får du raskt skifta lufta i rommet og du unngår nedkjøling av gulv, tak og vegger.

#### Tiltak 4: Bruk varmtvann fornuftig

Bytt til sparedusj hvis du ikke har. For å finne ut om du bør bytte til sparedusj eller allerede har sparedusj kan du ta tiden på fylling av ei vaskebøtte; nye sparedusjer har et forbruk på kun 9 liter per minutt. Ta dusj i stedet for karbad. Skift pakning på dryppende kraner. Dersom varmtvannsberederen har nok kapasitet kan temperaturen i berederen reduseres til 70gr.

#### Tiltak 5: Slå el.apparater helt av

Elektriske apparater som har stand-by modus trekker strøm selv når de ikke er i bruk, og må derfor slås helt av.

#### Tiltak 6: Tiltak utendørs

Monter urbryter (koblingsur) på motorvarmeren slik at den ikke står på mer enn nødvendig. Skift til sparepærer. Sparepærer på 5, 7, 11, 15, og 20 W tilsvarer glødelamper på henholdsvis 25, 40, 60, 75 og 100 W, og de varer dessuten lenger, 8.000-15.000 timer mot 1.000-2.500 timer for glødelamper. Det kan monteres fotocelle på utebelysningen slik at det automatisk går av/på etter dagslyset/mørket. Eller det kan monteres bevegelsessensor slik at lyset kun går på ved bevegelse og slås av automatisk etter forhåndsinnstilt tid. For snøsmelteanlegg som kun er manuelt styrt av/på eller ift. lufttemperatur kan det installeres automatikk slik at snøsmelteanlegget både er temperatur- og nedbørsstyrt dvs. når det registreres nedbør og kulde samtidig.

#### Tiltak 7: Fyr riktig med ved

Bruk tørr ved, god trekk, og legg ikke i for mye av gangen. Fyring i åpen peis er mest for kosens skyld. Hold spjeldet lukket når ovnen/peisen ikke er i bruk.

#### Tiltak 8: Redusér innetemperaturen

Ha en moderat innetemperatur, for hver grad temperatursenkning reduseres oppvarmingsbehovet med 5 %. Mennesker er også varmekilder; jo flere gjester – desto større grunn til å dempe varmen. Ha lavere temperatur i rom som brukes sjelden eller bare deler av døgnet. Monter tetningslister rundt trekkfulle vinduer og dører (kan sjekkes ved bruk av myggspiral/røyk eller stearinlys). Sett ikke møbler foran varmeovner, det hindrer varmen i å sirkulere. Trekk for gardiner og persienner om kvelden, det reduserer varmetap gjennom vinduene.

### Tiltak 9: Vask med fulle maskiner

Fyll opp vaske- og oppvaskmaskinen før bruk. De fleste maskiner bruker like mye energi enten de er fulle eller ikke.

### Tiltak 10: Velg hvitevarer med lavt forbruk

Når du skal kjøpe nye hvitevarer så velg et produkt med lavt strømforbruk. Produktene deles inn i energiklasser fra A til G, hvor A er det minst energikrevende. Mange produsenter tilbyr nå varer som går ekstra langt i å være energieffektive. A+ og det enda bedre A++ er merkinger som har kommet for å skille de gode fra de ekstra gode produktene.

### Tiltak 11: Følg med på energibruken i boligen

Gjør det til en vane å følge med energiforbruket. Les av måleren månedlig eller oftere for å være bevisst energibruken. Ca halvparten av boligens energibruk går til oppvarming.

## Tiltak utendørs

### Tiltak 12: Montere automatikk på utebelysning

Det kan monteres fotocelle på utebelysningen slik at det automatisk går av/på etter dagslyset/mørket. Eller det kan monteres bevegelsessensor slik at lyset kun går på ved bevegelse og slås av automatisk etter forhåndsinnstilt tid.

### Tiltak 13: Termostat- og nedbørsstyring av snøsmelteanlegg

Snøsmelteanlegget er kun manuelt styrt, eller styres kun etter lufttemperatur. Det installeres automatikk slik at snøsmelteanlegget både er temperatur- og nedbørsstyrt. Det kan være i form av en temperatur- og snøføler i bakken, med temperatur - og fuktføler i luften. Snøsmelteanlegget aktiveres kun ved behov dvs. når det registreres nedbør og kulde samtidig.

### Tiltak 14: Montere urbryter på motorvarmer

Det monteres urbryter (koblingsur) på motorvarmeren slik at den ikke står på mer enn nødvendig.

### Tiltak 15: Skifte til sparepærer på utebelysning

Sparepærer på 5, 7, 11, 15, og 20 W tilsvarer glødelamper på henholdsvis 25, 40, 60, 75 og 100 W. Sparepærer gir like mye lys som vanlige glødelamper, men bruker bare rundt 20% av energien. De varer dessuten lenger, 8.000-15.000 timer mot 1.000 - 2.500 timer for glødelamper.

## Bygningsmessige tiltak

### Tiltak 16: Isolering av innervegg mot uoppvarmet rom

Innervegg mot uoppvarmet rom i boligen isoleres.

### Tiltak 17: Montering tetningslister

Luftlekkasjer mellom karm og ramme på vinduer og mellom karm og dørbblad kan reduseres ved montering av tetningslister. Lister i silikon- eller EPDM-gummi gir beste resultat.

### Tiltak 18: Randsoneisolering av etasjeskillere

Kald trekk i randsonen av trebjelkelag kan utbedres ved å isolere bjelkelaget i randsonen. Utvendig kan man forsøke å tette vindsperra nederst på utsiden av veggen.



## Om grunnlaget for energimerket

Enova er ansvarlig for energimerkeordningen. Energimerket beregnes på grunnlag av oppgitte opplysninger om boligen. For informasjon som ikke er oppgitt, brukes typiske standardverdier for den aktuelle bygningstypen fra tidsperioden den ble bygd i. Beregningsmetodene for energikarakteren baserer seg på NS 3031.

<https://www.enova.no/energimerking>



## Spørsmål om energiattesten

Spørsmål om energiattesten, energimerkeordningen eller gjennomføring av energieffektivisering og tilskuddsordninger kan rettes til Enova Svarer.

For ytterligere råd og veiledning om effektiv energibruk se våre nettsider.

<https://www.enova.no>

# Åmotsdalsvegen 806

## Høyde over havet

431 m



## Offentlig transport

Nutheim Linje 301	6 min	8 km
Åsanvegen Linje 301	7 min	8.8 km

## Avstand til byer

Notodden	51 min
Kongsberg	1 t 21 min
Skien	1 t 31 min
Porsgrunn	1 t 34 min
Drammen	1 t 57 min
Oslo	2 t 24 min

## Ladepunkt for el-bil

Snarkjøp Åmotsdal	4 min
Nutheim Gjestgiveri	6 min

## Vintersport

- Alpin
- Rauland skisenter
  - Kjøretid: 30 min
  - Skitrek i anlegget: 12



## Aktiviteter

Sjøormen Bowling	19 min
------------------	--------

## Sport

Åmotsdal skule Ballspill	4 min	4.5 km
Flatdal skule Ballspill	8 min	9.6 km

## Dagligvare

Joker Flatdal PostNord, søndagsåpent	9 min	10.1 km
Meny Seljord PostNord	19 min	22.3 km

## Varer/Tjenester

Telesenteret	20 min
Apotek 1 Seljord	19 min
Seljord Vinmonopol	20 min

