

Tilstandsrapport



 Boligbygg med flere boenheter

 Strandgata 13C 13, 2815

 GJØVIK kommune

gnr. 61, bnr. 162, snr. 7

Sum areal alle bygg: BRA: 99 m² BRA-i: 94 m²



Befaringsdato: 28.04.2026

Rapportdato: 21.05.2026

Oppdragsnr.: 20715-1448

Eiendomsverdi ref nr: PB9273

Foretak: Takstcon AS

Takstingeniør: Alf Bjørnerud



Rapporten kan brukes i inntil ett år etter befaringsdato, og kan ikke gjenbrukes ved flere boligsalg i denne perioden. Skjer det endringer, oppstår skader også videre på boligen, bør du som selger be om oppdatert rapport.

Takstcon AS

Takstcon AS er en sammenslutning av selvstendige takstforetak/ takstingeniører med bred fagkompetanse og lang erfaring innenfor bygg-, anlegg-, og eiendomssektoren.

Vi har siden innføringen av ny Forskrift til "avhendigslova" i 2022 levert flere tusen tilstandsrapporter i forbindelse med boligomsetning i hele Østlandsområdet.

Takstcon er bransjeledende innenfor sine fag, og har et spesielt fokus på faglig oppdatering og etterutdanning for å sikre tryggere boligomsetning for både selger og kjøper av bolig.

For ytterligere informasjon om bedriften, se <https://www.takstcon.no>



Rapportansvarlig

Ansvarlig foretak

Gjøvik Takst AS - 929 706 277

Alf Bjørnerud

Uavhengig Takstingeniør

alf@takstcon.no

918 20 930



Ansvarlig foretak

Gjøvik Takst AS - 929 706 277

 TAKSTCON

Dette trenger du å vite om tilstandsrapporten



Hva er en tilstandsrapport?

En tilstandsrapport beskriver synlige skader/avvik eller tegn på skader/avvik på boligen. Rapporten fremhever vanligvis ikke positive egenskaper ved boligen.



Hva vurderer en bygningsakkyndig?

Den bygningsakkyndige vurderer boligen ut fra hva man kan forvente av en bygning av samme alder og type. Vurderingen gjøres som regel mot hvordan det var vanlig å bygge og regler som gjaldt da boligen ble oppført (søknadstidspunktet). Forhold som er vanlige for bygningens alder, slik som slitasje etter normal bruk regnes ikke som avvik.



Hva inneholder tilstandsrapporten?

Den bygningsakkyndige undersøker rom og bygningsdeler slik det kommer frem av [Forskrift til avhendingsloven](#). Tilstandsrapporten inneholder bare avvik som den bygningsakkyndige kan se eller kontrollere med enkle hjelpemidler. Det gjøres ikke nærmere undersøkelser slik som åpning av vegger eller andre bygningsdeler. I vegg mot våtrom og rom under terreng kan det borres et hull for å gjøre enkle undersøkelser slik som fuktsøk.

Når du kjøper en brukt bolig

Når du kjøper en brukt bolig, er det viktig å være oppmerksom på at dette ikke kan sammenlignes med å kjøpe en ny bolig. Måten boligen ble bygget på kan være annerledes enn i dag. Bygninger svekkes over tid, og utsettes for slitasje blant annet på grunn av bruk og vær og vind. Mange boliger fornyes helt eller delvis, noen i flere omganger, eller det oppføres tilbygg. Særlig for boliger som er pusset opp eller endret, er det viktig å merke seg at fornyelse av overflater ikke nødvendigvis betyr at bygningsdeler under er forbedret.

Vurdering mot byggregler

Den bygningsakkyndige vil vurdere boligen mot hvordan det var vanlig å bygge og regler som gjaldt på søknadstidspunktet. Den bygningsakkyndige ser etter avvik som har betydning for og som reduserer boligens funksjon og verdi, og som kommer frem av Forskrift til avhendingslova.

Tilstandsrapporten beskriver ikke hele boligen

BYGNINGSSAKKYNDIGE SER FOR EKSEMPEL IKKE PÅ

- vanlig slitasje og normal vedlikeholdstilstand • bagatellmessige forhold som ikke påvirker bygningens bruk eller verdi vesentlig • etasjeskillere • tilleggsbygg slik som garasje, bod, anneks, naust også videre • utvendige trapper • støttemurer • skjulte installasjoner • installasjoner utenfor bygningen • full funksjonstesting av el- og VVS-installasjoner • geologiske forhold og bygningens plassering på grunnen • bygningens planløsning • bygningens innredning • løsøre slik som hvitevarer • utendørs svømmebasseng og pumpeanlegg • bygningens estetikk og arkitektur • bygningens lovlighet (bortsett fra bruksendringer, brannceller og forhold som åpenbart kan påvirke helse, miljø og sikkerhet) • fellesarealer (med mindre boligeier har vedlikeholdsplikt for fellesarealer og dette er kjent for bygningsakkyndig, eller fellesarealet har en særlig tilknytning til boligen).

© iVerdi 2023

Malen til denne rapporten, inkludert standardtekstene fra Verdi er vernet etter åndsverkloven og kan kun benyttes av av kunder hos iVerdi. For andre aktører er eksemplarframstilling av malen og standardtekster, som utskrift og annen kopiering til bruk som grunnlag for tilsvarende rapporter, bare tillatt når det er hjemlet i lov (kopiering til privat bruk, sitat o.l.) eller avtale med iVerdi (<https://iverdi.no/>).

Utnyttelse i strid med lov eller avtale kan medføre erstatnings- og straffeansvar.

Dette trenger du å vite om tilstandsrapporten

Tilstanden vurderes med ulike tilstandsgrader

Tilstanden gir uttrykk for en gitt forventet tilstand, blant annet vurdert ut fra alder og normal bruk. Ved Tilstandsgrad 0 (TG0) og Tilstandsgrad 1 (TG1) gir den bygningssakkyndige normalt ingen begrunnelse for valg av tilstandsgrad. Grunnen er at bygningen eller bygningsdelen da bare har normal slitasje. Ved skjulte konstruksjoner kan alder alene avgjøre tilstandsgrad. Når bygningssakkyndige anbefaler tiltak, for eksempel utbedringer, må brukeren av rapporten vurdere om tiltakene er nødvendige og lønnsomme. Når den bygningssakkyndige velger tilstandsgrad, baseres vurderingen på faste kriterier som følger av gjeldende bransjestandard for Teknisk tilstandsanalyse ved omsetning av bolig og Forskrift til avhendingslova.



TILSTANDSGRAD 0, TG0: INGEN AVVIK

Bygningsdelen skal være tilnærmet ny, ikke vise tegn på slitasje og det skal være lagt frem dokumentasjon på faglig god utførelse. Det er ingen merknader til delen.



TILSTANDSGRAD 1, TG1: MINDRE AVVIK

Bygningsdelen skal bare ha normal slitasje, og straktiltak skal ikke anses som nødvendig. Graden kan også brukes når delen er ny, men der dokumentasjon på faglig god utførelse mangler.



TILSTANDSGRAD 2, TG2: VESENTLIGE AVVIK OG MINDRE AVVIK SOM ETTER NS 3600 GIR TG 2

Bygningsdelen skal enten ha feil utførelse, en skade eller symptomer på skade, sterk slitasje eller nedsatt funksjon. Graden gis når bygningsdelen trenger vedlikehold eller tiltak i nær fremtid. Graden skal også brukes når delen er gammel og det er grunn til å varsle om faren for skader på grunn av alderen, eller når det er grunn til å overvåke delen spesielt på grunn av fare for større skader eller følgeskader.



TILSTANDSGRAD 3, TG3: STORE ELLER ALVORLIGE AVVIK

Denne tilstandsgraden brukes ved kraftige tegn på forhold som man må regne med trenger utbedring straks eller innen kort tid. Det er påvist funksjonssvikt eller sammenbrudd.



IKKE UNDERSØKT/IKKE TILGJENGELIG FOR UNDERSØKELSE

Det kan være avvik/skader som ikke er avdekket.

Informasjon om utbedringskostnader

Utbedringskostnadene i rapporten er sjablongmessige anslag basert på observerte forhold som feil, skader eller uregelmessigheter, samt foreslåtte tiltak. Disse anslagene er veiledende, angis i fem intervaller, er basert på generelle erfaringstall, og må ikke forveksles med konkrete pristilbud fra håndverkere eller entreprenører. Faktiske kostnader kan variere betydelig, avhengig av individuelle valg, materialpriser og markedsforhold. For å få en nøyaktig vurdering av utbedringskostnadene anbefales ytterligere undersøkelser og innhenting av flere pristilbud fra kvalifiserte fagfolk. Slike anslag gis for TG3, der dette er mulig.



Tiltak under kr 20 000



Tiltak mellom kr 20 000 – 100 000



Tiltak mellom kr 100 000 – 200 000



Tiltak mellom kr 200 000 – 500 000



Tiltak over kr 500 000

Beskrivelse av eiendommen

BELIGGENHET:

Strandgata 13 C ligger midt i Gjøvik med alle sentrumstilbud rett rundt hjørnet. Leiligheten ligger i toppetasjen tilbaketrukket fra larm og støy, rett ovenfor Gjøvik Gård. Herfra er det kort vei til absolutt alt: på minutter kan du spasere til Innlandets største kjøpesenter CC Martn, togstasjonen, restauranter av mange slag, Storgatas butikker, skoler, NTNU og strandpromenade langs Mjøsa.

ENKEL BYGNINGSBESKRIVELSE:

Gulv støpt på grunn. Konstruksjoner i betong- og trekonstruksjoner. Flat takkonstruksjon. Fasader er forblendet med fasadeplater og puss. Takteking er av helsveiset folie/papp. Trevinduer og balkongdør med 2 og 3-lags isolerglass. Leilighetsdør i tett utførelse. Det er heis i bygget.

BEBYGGELSEN:

Bolig med internt bruksareal på 94m² over ett plan i 4. etasje. Terrasse på tak rundt leiligheten mot nord, sør og vest. Bod i kjeller. Parkering på felles tomt.

STANDARD:

Bygget er fra 1971 Påbygget/ leiligheten ble oppført i 1998 og totalrehabilitert i 2025. Normal standard og planløsning. Oppvarming består av strøm. Se boligens energiattest. Ventilasjon består av balansert ventilasjon. El-anlegg med automatsikringer. I hovedsak skjult ledningsnett.

OM TOMTEN:

Eiet tomt på 1710.8 m² som er skrånende og opparbeidet med plen og beplantning. Asfaltert gårdsplass.

Boligbygg med flere boenheter - Byggeår: 1971

UTVENDIG

[Gå til side](#)

Taktekkingen er av pvc-duk.

Utvendige beslag, takrenner og nedløp av metall.

Yttervegger i trekonstruksjoner. Utvendig fasade med metall og fasadeplater.

Buet tak i stål og trekonstruksjoner. Kompakt konstruksjon som er buet inne og ute.

Trevinduer med 2 og 3-lags isolerglass. Alder på isolerglass er i hovedsak fra 2025.

Ytterdør i treverk Balkongdører i treverk med 2-lags isolerglass.

Terrasse på tak mot nord, sør og vest. med adkomst fra stue. Fundamentert på betongdekke. Tregulv og rekkverk av glass og metall.

INNENDIG

[Gå til side](#)

Innvendige overflater på himlinger er i hovedsak preget av: Malte glatte flater.

Innvendige overflater på vegger er hovedsakelig preget av: Malte glatte flater. Fliser.

Innvendige overflater på gulv er hovedsakelig preget av: Parkett. Fliser.

Etasjeskiller i betong. Oppforet gulv i trekonstruksjoner.

Glatte dører.

Oppvarming består av: Strøm. I hovedsak ved hjelp av: Varme i gulv. Varmegjenvinner på ventilasjon. Eget separat kjøleanlegg. Som også kan benyttes som oppvarmingskilde.

VÅTROM

[Gå til side](#)

Bad

Fliser på gulv og vegger. Malte glatte flater i himling. Sluk av plast. Servant med underskap. Dusj. Veggmontert wc. Varme i gulv. Opplegg for vaskemaskin. Mekanisk avtrekk. Tilluft dør.

Bad 2

Fliser på gulv og vegger. Malte glatte flater i himling. Sluk av plast. Servant med underskap. Speil med tilhørende belysning. Dusjhjørne med glassvegg. Veggmontert wc. Varme i gulv. Mekanisk avtrekk. Tilluft dør.

KJØKKEN

[Gå til side](#)

Kjøkkeninnredning med laminerte skrog, glatte fronter og heltre benkeplate med kjøkkenkum. Integrert komfyr, platetopp, kombiskap kjølfrys, oppvaskmaskin. Kjøkkenventilator integrert i komfyrtopp med kullfilter (omluft).

TEKNISKE INSTALLASJONER

[Gå til side](#)

Synlige innvendige vannrør i: Plast, rør-i-rør. Metall. Besiktiget i samleskap for vannledninger.

Synlige innvendige avløpsrør i: Plast.

Ventilasjonen består av balansert ventilasjon. Vifter sørger for både tilførsel og avtrekk av ventilasjonsluften.

Varmtvannsbereder på ca. 120 liter fra 2025 er plassert i himling på bad.

Elektrisk anlegg utført med hovedsakelig skjult anlegg. Sikringssskap med automat sikringer.

Beskrivelse av eiendommen

Arealer

[Gå til side](#)

Forutsetninger og vedlegg

[Gå til side](#)

Lovlighet

[Gå til side](#)

Boligbygg med flere boenheter

- Det foreligger godkjente og byggemeldte tegninger, som stemmer med dagens bruk

Det er av eier fremvist tegninger som er opplyst innsendt til kommunen, disse er ikke returnert fra kommunen i stemplet utgave på befaringsdagen.

- Takstmannens sin kontroll innebærer om boligen har åpenbare ulovligheter, for eksempel ulovlige bruksendringer.

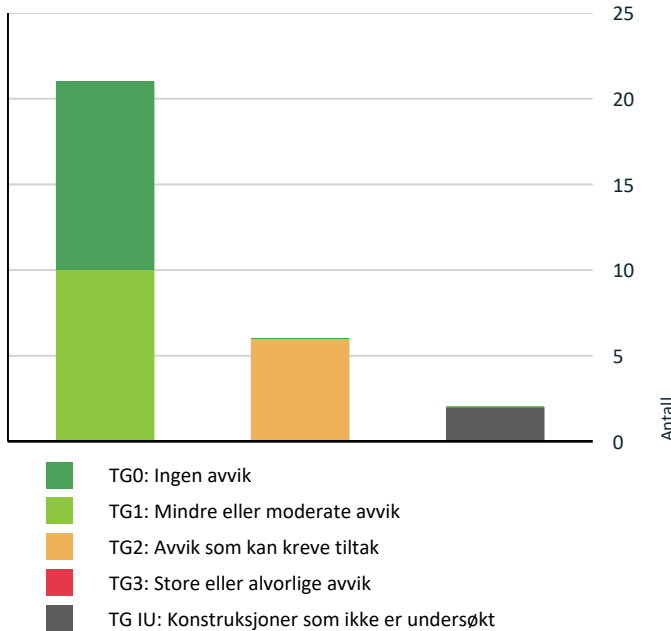
Når det gjelder reguleringsmessige forhold som for eksempel utnyttelse av tomte er ikke dette vurdert av takstmann dersom det ikke er spesielt omtalt i rapporten.

Teknisk krav som for eksempel avstand mellom byggverk og utførelse av brannskillende konstruksjoner er ikke vurdert av takstmann dersom det ikke er spesielt omtalt i rapporten.

En kjøper av eiendommen oppfordres derfor til å sjekke planbestemmelser som gjelder eiendommen, for å skaffe informasjon om disse inneholder bestemmelser av betydning for kjøpers bruk/ utvikling av eiendommen.

Sammendrag av boligens tilstand

Fordeling av tilstandsgrader



Vil du vite mer om tilstandsgrader? Se side 4.

! Innvendig > Andre innvendige forhold

[Gå til side](#)

HELSE, MILJØ OG SIKKERHET

Forhold som åpenbart kan medføre fare for helse, miljø og sikkerhet

- ! Eiendommen ligger i et flomutsatt område i henhold til kommunedelsplan/NVE. [Gå til side](#)

Oppsummering av avvik

Vil du vite mer? Se på rommet eller bygningsdelen senere i rapporten.

Boligbygg med flere boenheter

! TG IU KONSTRUKSJONER SOM IKKE ER UNDERSØKT

- ! Våtrom > 4. Etasje > Bad > Tilliggende konstruksjoner våtrom [Gå til side](#)

- ! Våtrom > 4. Etasje > Bad 2 > Tilliggende konstruksjoner våtrom [Gå til side](#)

! TG 2 AVVIK SOM KAN KREVE TILTAK

- ! Utvendig > Takteking [Gå til side](#)

- ! Utvendig > Nedløp og beslag [Gå til side](#)

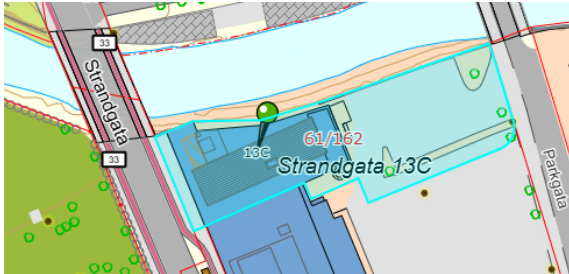
- ! Utvendig > Veggkonstruksjon [Gå til side](#)

- ! Utvendig > Takkonstruksjon/Loft [Gå til side](#)

- ! Innvendig > Etasjeskille/gulv mot grunn [Gå til side](#)

Tilstandsrapport

BOLIGBYGG MED FLERE BOENHETER



Byggeår

1971

Kommentar

Opplyst av eier. Bildet viser situasjonskart av eiendommen på befaringen

Anvendelse

Leilighet eierseksjon

Standard

Normal standard på bygget ut ifra alder/konstruksjon - se beskrivelse under konstruksjoner.

Vedlikehold

Bygget er seksjonert til næring og bolig. Leiligheten innvendig er bygget ny i 2025. Boligen fremstår vedlikeholdt både utvendig og innvendig.

UTVENDIG

Taktekking

Punktet må sees i sammenheng med Takkonstruksjon/Loft

Beskrivelse

Taktekkingen er av pvc-duk. Taket er besiktiget fra bakkenivå. Eier opplyser at taktekking er fra 1998.

Tak (takkonstruksjon, taktekking) er kun observert fra bakkenivå og vurderingen er begrenset. Manglende stigesikring og/eller fravær av godkjente festepunkter for personlig fallsikring gjør adkomst uforsvarlig i henhold til gjeldende HMS-krav og interne sikkerhetsrutiner. En inspeksjon på taket vil kunne gi en oversikt over eventuelle skader/avvik som inspeksjonen fra bakkenivå ikke vil kunne avdekke. Det oppfordres til ytterligere undersøkelse av taket på visning, sammen en fagperson under tilstrekkelige sikkerhetsforhold.

Årstall: 1998

Kilde: Eier

Vurdering av avvik:

- Det er avvik:
- Halvparten av forventet funksjonstid eller mer på taktekking er oppnådd.

Konsekvens/tiltak

- Tiltak:
- Når taktekking har oppnådd halvparten av forventet funksjonstid, må det påregnes økt risiko for slitasje, punktvis skader og behov for vedlikehold eller utskifting i årene som kommer. Materialenes aldring kan medføre redusert sikkerhet mot fuktinntrengning.

Det anbefales jevnlig kontroll av takflater, beslag og gjennomføringer for å avdekke tidlige tegn til slitasje. Videre bør det planlegges for fremtidig utskifting av taktekking og tilhørende konstruksjoner.

- Tak må inspiseres med jevne mellomrom, og helst etter perioder med løvfall, mye snø og/eller langvarig kulde. Man må holde slukene og taket fritt for løv, kvist og liknende. Samtidig må man kontrollere og utbedre svake punkter som løse beslag eller synlige utettheter. Dette kan medføre lekkasjer/fuktskader i underliggende konstruksjon.

Eier opplyser: Ihht "vedtektene for eierseksjons-sameiet" skal utvendig vedlikehold bekostes av sameiet.

Tilstandsrapport

TG 2 Nedløp og beslag

Beskrivelse

Utvendige beslag, takrenner og nedløp av metall. Folie og sluk i tekkede terrasser.

Årstall: 1998

Kilde: Eier

Vurdering av avvik:

- Vurdering basert på alder. Tilstandsgrad 2 gis med bakgrunn i at mer enn halvparten av forventet brukstid på renner/nedløp/beslag er passert.
- Deler av takrenner og beslag er skjult og har en alder som øker sannsynligheten for skjulte feil. Bygningsdelene har oppnådd mye av sin forventede brukstid. Tilstandsgrad gitt pga. nevnte forhold.

Konsekvens/tiltak

- Andre tiltak:

- Ut ifra alder kan skader og lekkasjer oppstå på eldre takrenner og beslag. For å få tilstandsgrad 1 eller 0 må takrenner og beslag skiftes.

Eier opplyser: Ihht "vedtektene for eierseksjons-sameiet" skal utvendig vedlikehold bekostes av sameiet.

TG 2 Veggkonstruksjon

Beskrivelse

Yttervegger i trekonstruksjoner. Utvendig fasade med metall og fasadeplater.

Årstall: 1998

Kilde: Eier

Vurdering av avvik:

- Det er avvik:
- Deler av veggkonstruksjonen er skjult og har en alder som øker sannsynligheten for skjulte feil.

Konsekvens/tiltak

- Tiltak:
- Deler av veggkonstruksjon er kledd inn og der kan være risiko for skjulte skader i veggen som ikke er mulig å avdekke uten fysiske inngrep.

Eier opplyser: Ihht "vedtektene for eierseksjons-sameiet" skal utvendig vedlikehold bekostes av sameiet.

TG 2 Takkonstruksjon/Loft

Punktet må sees i sammenheng med Taktekking

Beskrivelse

Buet tak i stål og trekonstruksjoner. Tilgjengelige deler av konstruksjonen er delvis innsisert fra åpent røst fra innsiden. Jeg har ikke kontrollert hele loftet fordi det ikke er etablert gangbart gulv på krypeloft. Kompakt konstruksjon som er buet inne og ute.

Eiers opplysning: takkonstruksjonen er bygget i 1998.

Vurdering av avvik:

- Det er avvik:
- Deler av bygningsdelene er skjult og har en alder som øker sannsynligheten for skjulte feil. Bygningsdelene har oppnådd mye av sin forventede funksjonstid. Tilstandsgrad gitt pga. nevnte forhold.
- Skrå/ buede, isolerte takflater er ikke mulig å inspisere uten bygningsmessig inngrep.

Konsekvens/tiltak

- Tiltak:

Tilstandsrapport

- Da deler av konstruksjon er skjult anbefaler jeg ytterligere undersøkelser av takkonstruksjon, og om det er skader. Det må da gjøres bygningsmessige inngrep eller benytte termografi for å kunne avdekke manglende lufting, dårlig isolering eller skjulte fuktskader.
- Denne skrånede/ buede, isolerte takflaten er å betrakte som en risikokonstruksjon som har høy skadefrekvens. Det er fare for fukt i konstruksjonen, samt ising over tak. Problemet kan være forårsaket av for eksempel feil oppbygning av konstruksjon og manglende lufting m.m.



Dels buet takkonstruksjon av limtre og stålkonstruksjoner.

TG 1 Vinduer

Beskrivelse

Trevinduer med 2 og 3-lags isolerglass. Alder på isolerglass er i hovedsak fra 2025.

Vinduene er som fra byggeåret 1998. Det er kun isolerrutene som er byttet.



TG 1 Dører

Beskrivelse

Ytterdør i treverk Balkongdører i treverk med 2-lags isolerglass.

Tilstandsrapport



Tofløyet balkongdører må justeres for å tette i toppen.



TG 1 Balkonger, terrasser og rom under balkonger

Beskrivelse

Terrasse på tak mot nord, sør og vest. med adkomst fra stue. Fundamentert på betongdekke. Tregulv og rekkverk av glass og metall.



INNVENDIG

TG 1 Overflater

Beskrivelse

Innvendige overflater på himlinger er i hovedsak preget av: Malte glatte flater.

Innvendige overflater på vegger er hovedsakelig preget av: Malte glatte flater. Fliser.

Innvendige overflater på gulv er hovedsakelig preget av: Parkett. Fliser.

Tilstandsrapport



Enkelte tversskjøter på parkett har for kort avstand iht leggeanvisning.



Det er registrert at fotlist ikke dekker helt mot parkettgulv enkelte plasser.

Etasjeskille/gulv mot grunn

Beskrivelse

Etasjeskiller i betong. Oppforet gulv i trekonstruksjoner.

-Det er målt ca. 3 mm høydeforskjell på gulv i stue over en lengde på ca. 2 m og totalavvik i rommet på ca. 11 mm.

Det er målt ca. 3 mm høydeforskjell på gulv i kjøkken over en lengde på ca. 2 m og totalavvik i rommet på ca. 15 mm.

Overflateavvik er målt i to tilfeldig utvalgte rom per etasje i henhold til NS 3600. Det kan forekomme større skjevheter i områder som ikke er målt.

Årstall: 1998

Kilde: Eier


Vurdering av avvik:

- Det er målt høydeforskjell på mellom 15-30 mm gjennom hele rommet. Tilstandsgrad 2 gis med bakgrunn i standardens krav til godkjente måleavvik.

Konsekvens/tiltak

- Andre tiltak:

- For å få tilstandsgrad 0 eller 1 må høydeforskjeller rettes opp. Det vil imidlertid sjelden være økonomisk rasjonelt som et enkeltstående tiltak i en bolig som dette. Dersom boligen en gang skal renoveres, kan man vurdere slike tiltak.



Tilstandsrapport

! TG 1 Innvendige dører

Beskrivelse

Glatte dører.

! TG 2 Andre innvendige forhold

Beskrivelse

Oppvarming består av: Strøm. I hovedsak ved hjelp av: Varme i gulv. Varmegjenvinner på ventilasjon.

Eiers opplysning: Eget separat kjøleanlegg. Som også kan benyttes som oppvarmingskilde.

- Det gjøres oppmerksom på at det kun er elektrisitet som er oppvarmingskilde i denne boligen.

Begrenset oppvarming ved strømbrytning kan gi redusert komfort og risiko for nedkjøling av boligen. Vurder alternativ oppvarmingskilde som ikke er strømhengig, for eksempel vedfyrt ovn. Dette er en anbefaling, men ikke et krav.

Vurdering av avvik:

- Det er avvik:
- Begrenset oppvarmingsmulighet ved strømbrytning.

Eiers opplysning: Man kan sette inn vedovn og stålpåse hvis det blir behov for dette.

Konsekvens/tiltak

- Tiltak:

For å få tilstandsgrad 1 så må det etableres annen oppvarmingsmulighet. Dette er en anbefaling, men ikke et krav.

VÅTROM

4. ETASJE > BAD

Generell

Beskrivelse

Fliser på gulv og vegger. Malte glatte flater i himling. Sluk av plast. Servant med underskap. Dusj. Veggmontert wc. Varme i gulv. Opplegg for vaskemaskin. Mekanisk avtrekk. Tilluft dør.

4. ETASJE > BAD

! TG 0 Overflater vegger og himling

Beskrivelse

Fliser på vegger. Malte glatte flater i himling.

4. ETASJE > BAD

! TG 0 Overflater Gulv

Beskrivelse

Gulvet er flislagt. Rommet har elektriske varmekabler. Fall mot sluk er målt til 32mm. Høydeforskjell fra toppen av sluket til toppen av membranen ved dørterskelen er 40mm.

Tilstandsrapport



4. ETASJE > BAD

TG 0 Sluk, membran og tettesjikt

Beskrivelse

Det er plastsluk og smøremembran med dokumentert utførelse.

Basert på byggeåret skal det være utført forskriftsmessig uavhengig kontroll på våtrom, jeg forutsetter at det foreligger dokumentasjon så lenge det foreligger ferdigattest på bygningen. Ferdigattest er fremvist. Ved ferdigattest skal de ansvarlige firmaene ha gitt sine samsvarserklæringer og kontrollerklæringer på at deres arbeid er utført i henhold til lov, forskrift og tillatelser. Firmaene som erklærer ansvar i en byggesak skal ha tilstrekkelige kvalifikasjoner, blant annet utdanning og praksis, til de oppgavene de erklærer ansvar for. Ferdigattesten skal være en bekreftelse på at arbeidene er utført i henhold til regelverket, og i utgangspunktet vil ferdigattesten være dokumentasjon på faglig god utførelse. Jeg har ikke kontrollert noe utover at ferdigattest er fremvist.

4. ETASJE > BAD

TG 0 Sanitærutstyr og innredning

Beskrivelse

Servant med underskap. Dusj. Veggmontert wc. Opplegg for vaskemaskin.

4. ETASJE > BAD

TG 0 Ventilasjon

Beskrivelse

Det er mekanisk avtrekk.



4. ETASJE > BAD

TG IU Tilliggende konstruksjoner våtrom

Beskrivelse

Det er gjennomført fuktsøk på gulv og vegg på våtrommet med måleverdier som indikerer tørr konstruksjon på våt side av tettesjikt. Det er ved inspeksjon av rør-opplegg ikke registrert vannlekkasje på vannrør.

Tilstandsrapport

Hulltaking for fuktmåling i tilstøtende konstruksjon er ikke gjennomført da det er nytt bygg og det foreligger uavhengig kontroll av våtrom.

Fuktsøk på overflater er foretatt, se under membran tettesjikt.


Når hulltaking for fuktmåling ikke er gjennomført innebærer dette en begrensning i undersøkelsen. Det kan ikke utelukkes at skjulte fuktforhold eller skader i konstruksjonen. Tilstandsgrad ikke undersøkt (TGIU) er derfor valgt for dette kontrollpunktet.

4. ETASJE > BAD 2

Generell

Beskrivelse

Fliser på gulv og vegger. Malte glatte flater i himling. Sluk av plast. Servant med underskap. Speil med tilhørende belysning. Dusjhjørne med glassvegg. Veggmontert wc. Varme i gulv. Mekanisk avtrekk. Tilluft dør.




4. ETASJE > BAD 2

TG 0 Overflater vegger og himling

Beskrivelse

Fliser på vegger. Malte glatte flater i himling.




4. ETASJE > BAD 2

TG 0 Overflater Gulv

Beskrivelse

Gulvet er flislågt. Rommet har elektriske varmekabler. Fall mot sluk er målt til 42mm. Høydeforskjell fra toppen av sluket til toppen av membranen ved dørterskelen er 60mm.

Tilstandsrapport



Det er 42 mm fall totalt fra topp flis ved dør, til topp slukrist.

4. ETASJE > BAD 2

Sluk, membran og tettesjikt

Beskrivelse

Det er plastsluk/ veggsluk og smøremembran med dokumentert utførelse.

Basert på byggeåret skal det være utført forskriftsmessig uavhengig kontroll på våtrom, jeg forutsetter at det foreligger dokumentasjon så lenge det foreligger ferdigattest på bygningen. Ferdigattest er fremvist. Ved ferdigattest skal de ansvarlige firmaene ha gitt sine samsvarserklæringer og kontrollerkjøringer på at deres arbeid er utført i henhold til lov, forskrift og tillatelser. Firmaene som erklærer ansvar i en byggesak skal ha tilstrekkelige kvalifikasjoner, blant annet utdanning og praksis, til de oppgavene de erklærer ansvar for. Ferdigattesten skal være en bekreftelse på at arbeidene er utført i henhold til regelverket, og i utgangspunktet vil ferdigattesten være dokumentasjon på faglig god utførelse. Jeg har ikke kontrollert noe utover at ferdigattest er fremvist.



4. ETASJE > BAD 2

Sanitærutstyr og innredning

Beskrivelse

Servant med underskap. Speil med tilhørende belysning. Dusjhjørne med glassvegg. Veggmontert wc.

4. ETASJE > BAD 2

Ventilasjon

Beskrivelse

Det er mekanisk avtrekk.

4. ETASJE > BAD 2

Tilliggende konstruksjoner våtrom

Beskrivelse

Tilstandsrapport

Det er gjennomført fuktsøk på gulv og vegg på våtrommet med måleverdier som indikerer tørr konstruksjon på våt side av tettesjikt. Det er ved inspeksjon av rør-opplegg ikke registrert vannlekkasje på vannrør.

Hulltaking for fuktmåling i tilstøtende konstruksjon er ikke gjennomført da det er nytt bygg og det foreligger uavhengig kontroll av våtrom.

Fuktsøk på overflater er foretatt, se under membran tettesjikt.

Når hulltaking for fuktmåling ikke er gjennomført innebærer dette en begrensning i undersøkelsen. Det kan ikke utelukkes at skjulte fuktforhold eller skader i konstruksjonen. Tilstandsgrad ikke undersøkt (TGIU) er derfor valgt for dette kontrollpunktet.

KJØKKEN

4. ETASJE > STUE/KJØKKEN

TG 0 Overflater og innredning

Beskrivelse

Kjøkkeninnredning med laminerte skrog, glatte fronter og heltre benkeplate med kjøkkenkum. Integreert komfyr, platetopp, kombiskap kjøl/frys, oppvaskmaskin.

Det er noe gjenstående montering av innredning på befarringsdatoen.



4. ETASJE > STUE/KJØKKEN

TG 1 Avtrekk

Beskrivelse

Kjøkkenventilator integrert i komfyrtopp med kullfilter (omluft).
Det er i tillegg forsert avtrekk i rommet.


TEKNISKE INSTALLASJONER

TG 1 Vannledninger

Beskrivelse

Synlige innvendige vannrør i: Plast, rør-i-rør. Metall. Besiktiget i samleskap for vannledninger.

Tilstandsrapport



TG 1 Avløpsrør

Beskrivelse

Synlige innvendige avløpsrør i: Plast.

TG 1 Ventilasjon

Beskrivelse

Ventilasjonen består av balansert ventilasjon. Vifter sørger for både tilførsel og avtrekk av ventilasjonsluften.



Eiers opplysning: Eget separat kjøleanlegg. Som også kan benyttes som oppvarmingskilde.



Ventiasjonsaggregat er plassert i felles teknisk rom. Aggregatet var ikke tilkoblet strøm på befaringsdagen.

TG 1 Varmtvannstank

Beskrivelse

Varmtvannsbereder på ca. 120 liter fra 2025 er plassert i himling på bad.



Varmtvannsbereder er plassert i himling over bad

Tilstandsrapport

Elektrisk anlegg

Dette er en forenklet kontroll begrenset til de spørsmål og undersøkelser som forskrift til avhendingslova (tryggere bolighandel) § 2-18 inneholder. Dette kan ikke sammenlignes med en kontroll utført av offentlig myndighet (Det lokale eltilsyn) eller registrert elektrovirksomhet, og en bygningsakkyndig har verken kompetanse eller lov til å foreta en slik kontroll.

Tilstanden er vurdert ut fra den forenklete og begrensede kontrollen som forskriften inneholder. El-anlegget kan ha feil og mangler som en slik forenklet undersøkelse ikke vil avdekke. Vær derfor oppmerksom på denne risikoen, og søk videre veiledning eller få en fullstendig kontroll utført av registrert elektrovirksomhet.

Beskrivelse

Elektrisk anlegg utført med hovedsakelig skjult anlegg
Sikringsskap med automat sikringer.

Eier har fremvist samsvarserklæringer for arbeid utført på det elektriske anlegget i deres eiertid.
Det kan ikke verifiseres at samsvarserklæringer dekker alt arbeid som er utført på elektrisk anlegg.
Manglende samsvarserklæring kan være en indikasjon på at arbeider på det elektrisk anlegget er utført av ikke autorisert fagperson.

1. Foreligger det eltilsynsrapport de siste 5 år, og det er ikke foretatt arbeid på anlegget etter denne, utenom retting av eventuelle avvik i eltilsynsrapport (dvs en el-tilsynsrapport uten avvik)?

Ja

Spørsmål til eier

2. Er det elektriske anlegget utført eller er det foretatt tilleggsarbeider på det elektriske anlegget etter 1.1.1999?

Ja

Eksisterer det samsvarserklæring?

Ja

Eier skal fremvise samsvarserklæringer på arbeider som er utført.

Inntak og sikringsskap

3. Foreta en helhetsvurdering av det elektriske anlegget, dets alder, allmenne tilstand og fare for liv og helse. Bør det elektriske anlegget ha en utvidet el-kontroll?

Nei

Generell kommentar

• Et strømanlegg som ikke tilfredsstillers forskrifter kan utgjøre en fare for forbruker, dersom det må foretas utbedringer kan dette medføre høye kostnader.

Det er derfor viktig å sikre at alle elektriske installasjoner er i samsvar med gjeldende forskrifter for å ivareta sikkerheten og funksjonaliteten til strømanlegget.

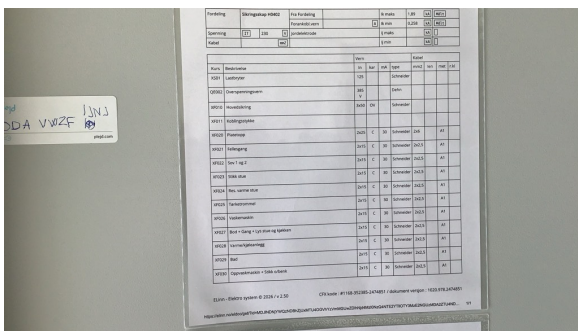
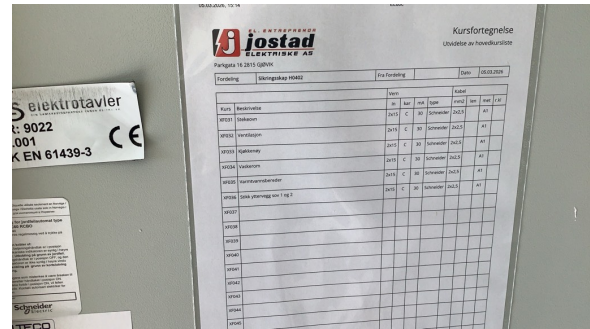
Det elektriske anlegget kan ha skjulte feil som ikke kan avdekkes gjennom en forenklet visuell undersøkelse. • Jeg er ikke elektrofagmann og har ikke foretatt en kontroll av det elektriske anlegget. En utvidet kontroll i henhold til NEK 405 anbefales.

Vi gjør oppmerksom på at boligen var møblert under befaringen, noe som begrenset inspeksjonsmulighetene.

Det elektriske anlegget kan ha skjulte feil som ikke kan avdekkes gjennom en forenklet visuell undersøkelse. Ved eventuelle avvik på det elektriske anlegget kan dette medføre høye utbedringskostnader, samt risiko for brann og elektriske støt.

Eier opplyser at det er foretatt el-kontroll med avvik og at disse er under retting og det vil etter dette foreligge samsvar og sluttkontroll på el-arbeidene.

Tilstandsrapport



FORHOLD SOM ÅPENBART KAN MEDFØRE FARE FOR HELSE, MILJØ OG SIKKERHET

Dette punktet inneholder tydelige og lett synlige forhold ved boligen som åpenbart kan påvirke helse, miljø og sikkerhet, og som bygningsakkyndige har oppdaget. Terskelen for hva som anses som åpenbart er høy, og det utføres ikke undersøkelser med sikte på å avdekke slike forhold. Punktet omfatter ikke skjulte eller ikke-synlige forhold, tekniske vurderinger eller forhold som krever spesialundersøkelser. Forhold vurderes etter byggteknisk forskrift på befaringstidpunktet. Røykvarslere og håndholdt brannslukningsutstyr vurderes etter gjeldende forskrift om brannforebygging.

Helse, miljø og sikkerhet

Beskrivelse

Boligen ligger minimum tre etasjer over bakkenivå og radonmåling er ikke relevant.

- Det er eier av et hvert objekt som er ansvarlig for at boligen tilfredsstiller krav til branntekniske forhold.
- Det skal være røykvarslere i hver etasje, plassert slik at alarm høres tydelig i oppholdsrom og soverom.
- I nye boliger skal røykvarslere være seriekoblet (krav i TEK17).
- Boligen skal ha godkjent håndslukker eller fast slokkeanlegg.

I aktuelle bolig er denne "sprinklet" for brannslukking.

- Pga. lukket konstruksjon er ikke brann/lyd tilstrekkelig vurdert. Kontroll av brannskille krever fysisk inngrep i konstruksjonen eller kontroll av dokumentasjon. Konsekvens av utilstrekkelig brannskille kan være brannsmitte mellom brannceller.

Vurdering av avvik:

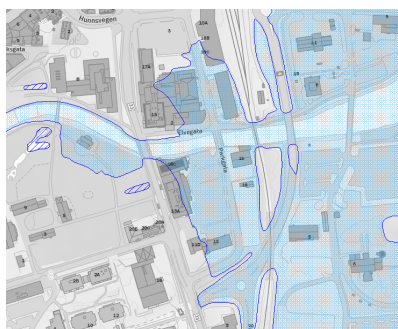
- Eiendommen ligger i et flomutsatt område i henhold til kommunedelsplan/NVE.

Konsekvens/tiltak

- Eiendommen ligger i aksomhetsområde for flom og dette kan sette begrensninger på oppføring av nye bygninger. Kontroller med planavdeling i angjeldende kommune hvilke begrensninger dette kan medføre.

Vurderes ikke som aktuell fare her, da leiligheten ligger i 4. etasje.

Tilstandsrapport



Eiendommen er markert som flomsone i "NVE Flomsone"

Arealer, byggetegninger og brannceller

Standard gjeldende fra 01.01.2024

Arealmålinger og arealoppsett er basert på Norsk standard 3940:2023 Areal- og volum-beregninger av bygninger. Arealet gjelder for tidspunktet da boligen ble målt

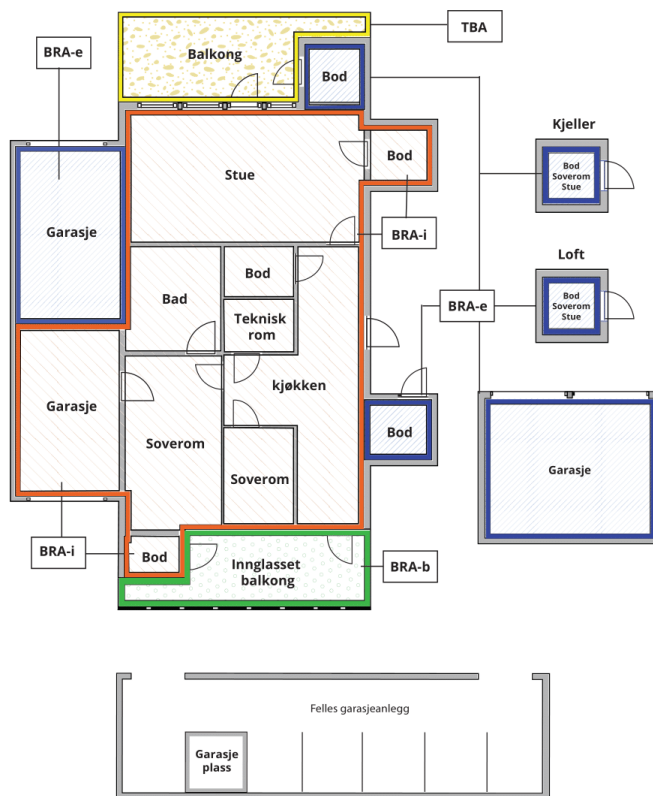
Hva er måleverdig areal?

Arealet i rommet må ha minst 1,90 m fri høyde over gulvet og minst bredde på 0,60 m. Et loft med skråtak vil for eksempel bare få registrert målbart areal der høyden er minst 1,90 m og bredden minst 0,60 m. Rommet må ha dør eller luke og gangbart gulv.

Hva er bruksareal?

BRA = BRA-i + BRA-e + BRA-b

Bruksarealet for bygningen er bruttoarealet minus arealet som opptas av yttervegger.



Carport og/eller garasje plass i felles garasjeanlegg er ikke måleverdig areal

Internt bruksareal (BRA-i)	Arealet innenfor boenheten(e)
Eksternt bruksareal (BRA-e)	Arealet av alle rom utenfor boenheten(e) og som tilhører denne, slik som for eksempel boder
Innglasset balkong mv (BRA-b)	Arealet av innglasset balkong, veranda eller altan når denne er tilknyttet boenheten(e)
Terrasse- og balkongareal (TBA)	Arealet av terrasser, åpne balkonger og åpen altan tilknyttet boenheten(e)

Gulvareal (GUA) Er sum av BRA (bruksareal) og ALH (areal med lav takhøyde).

Areal med lav takhøyde (ALH) er ikke måleverdig areal, som skyldes skråtak og lav himlingshøyde.

GUA kan opplyses i markedsføring der det er aktuelt for den konkrete boligen og kun sammen med BRA-i, for eksempel der gulvflaten har en verdi og har funksjon ved møblering og bruk av rommene. Ikke innredet areal som kaldloft, måles og oppgis normalt ikke.

Arealet kan ikke alltid fastsettes nøyaktig

Areal kan være komplisert eller umulig å måle opp nøyaktig fordi det er vanskelig å fastslå tykkelsen på innervegger, skjevheter i og utforming av bygningskonstruksjoner som karnapp, buer og vinkler som ikke er rette, åpne rom over flere etasjer og så videre.

Eiendommens markedsverdi kan ikke baseres på en matematisk beregning basert på antall kvadratmeter opplyst i rapporten. Opplysninger om areal kan altså ikke alene benyttes for å beregne eiendommens verdi.

Den bygningsfaglige kan avdekke eventuelle bruksendringer og avvik i branncelleinndeling

Den bygningsfaglige ser på byggetegninger hvis de er tilgjengelige og dette er en del av oppdraget, og vurderer bruken av boligen opp mot tegningene. Hvis den bygningsfaglige avdekker at en bolig ikke ser ut til å være delt opp i brannceller etter kravene i byggeteknisk forskrift på befaringstidspunktet, skal det opplyses om dette.

Reglene om bruksendring og brannceller kan være kompliserte. Søk videre faglige råd om rapporten ikke gir deg svar. Den bygningsfaglige kan ikke vurdere og svare på alle spørsmål, og kan heller ikke vite om kommunen kan gi unntak for kravene som gjelder. [Vil du vite mer?](#)

Om brannceller

En branncelle er hele eller avgrensede deler av en bygning hvor en brann fritt kan utvikle seg uten at den kan spre seg til andre bygninger eller andre deler av bygningen i løpet av en fastsatt tid.

Om bruksendring

Bruksendring er å endre bruken av et rom fra en tillatt bruk til en annen. Dette kan kreve søknad og tillatelse, for eksempel hvis du endrer et rom fra bod til soverom eller arbeidsrom, eller hvis du endrer en bolig til to separate boliger.

Rom for varig opphold har krav til takhøyde, romstørrelse, rømningsvei og lysforhold som må være oppfylt. Du kan søke kommunen om unntak for kravene, men kan ikke regne med å få unntak for krav som går på helse og sikkerhet, for eksempel krav til rømningsvei.

Bruksendring som krever godkjenning, og som ikke er søkt bruksendret, er ulovlig. Kommunen kan etter plan- og bygningsloven kapittel 32 forfølge overtredelser. Kommunen kan pålegge deg å avslutte den ulovlige bruken, eventuelt å rette eller tilbakeføre rommet til godkjent bruk.

Arealer

Boligbygg med flere boenheter

Etasje	Bruksareal BRA m ²			SUM	Terrasse- og balkongareal (TBA)
	Internt bruksareal (BRA-i)	Eksternt bruksareal (BRA-e)	Innglasset balkong (BRA-b)		
4. Etasje	94	5		99	134
SUM	94	5			134
SUM BRA	99				

Romfordeling

Etasje	Internt bruksareal (BRA-i)	Eksternt bruksareal (BRA-e)	Innglasset balkong (BRA-b)
4. Etasje	Bad, stue, stue/kjøkken, soverom, soverom 2, entré, bad 2, gang, bod		

Kommentar

Målt takhøyde i leilighet: Varierende, men målt 335 cm og buet.

I åpent areal (TBA) for denne boenheten inngår: Terrasse på tak mot nord, sør og vest.

Selger opplyser at leiligheten disponerer bod i kjeller (plan 0) Denne boden er oppmålt til 5m² og tatt med i BRA-e.

Vedtekter kan endre eiers rettighet til bod/rom i fellesareal. For sameie er den eneste måten å få varig bruksrett på tinglysning og da blir dette en del av boenheten. Eksklusiv rettighet til bod/rom i fellesareal i sameiet er begrenset til 30 år (eierseksjonsloven). For andel i borettslag og aksje-leilighet kan det tildeles rettighet til andelseier/aksjeeier, men disse kan omgjøres av generalforsamlingen.

Arealer er oppmålt med lasermåler. Arealmålinger er basert på Norsk standard 3940:2023 Areal- og volum-beregninger av bygninger. Arealet gjelder for tidspunktet da bygningen ble målt.

Eventuelle frittliggende uteplasser er ikke oppmålt og medtatt i BRA/TBA dersom dette ikke er spesielt beskrevet.

Arealer er oppmålt ved bruk av håndholdt lasermåler. Denne type lasermåler kan ha måleavvik ved bruk som bidrar til avvik i oppmålt areal for boligen. Areal oppmåles med to desimaler, men oppgis i rapporten i hele kvadratmeter uten desimaler, vanlige avrundingsregler benyttes for desimaler. En kjøper bør derfor være oppmerksom på at arealavvik som følge av vanlige avrundingsregler kan forekomme.

En kjøper må på bakgrunn av at oppmålingen er foretatt med utstyr og målemetode som kan ha måleavvik, i kombinasjon med avrundingsregler for oppmålingen være klar over at det oppmålte arealet som det er gitt informasjon om i denne rapporten kan ha avvik i areal ut over det som er kravet i Avhendingslova. Dersom boligens areal er et vesentlig forhold for kjøper ved kjøp av boligen, oppfordres kjøperen til å sørge for å få gjennomført digital scanning av boligen for å avklare boligens areal med en usikkerhet som ligger innenfor Avhendingslova sine krav til arealsvikt. Dersom en kjøper velger å ikke sørge for slik måling må kjøperen være klar over at det er en risiko for at det oppgitte arealet i denne rapporten kan ha avvik utover kravet om arealsvikt i Avhendingslova. Dersom en kjøper velger å se bort fra dette vil arealsvikt ikke være å betrakte som reklamasjonsberettiget.

Lovlighet

Byggetegninger

Det foreligger godkjente og byggemeldte tegninger, som stemmer med dagens bruk

Kommentar:

Det er av eier fremvist tegninger som er opplyst innsendt til kommunen, disse er ikke returnert fra kommunen i stemplet utgave på befaringsdagen.

- Takstmannens sin kontroll innebærer om boligen har åpenbare ulovligheter, for eksempel ulovlige bruksendringer.

Når det gjelder reguleringsmessige forhold som for eksempel utnyttelse av tomta er ikke dette vurdert av takstmann dersom det ikke er spesielt omtalt i rapporten.

Teknisk krav som for eksempel avstand mellom byggverk og utførelse av brannskillende konstruksjoner er ikke vurdert av takstmann dersom det ikke er spesielt omtalt i rapporten.

En kjøper av eiendommen oppfordres derfor til å sjekke planbestemmelser som gjelder eiendommen, for å skaffe informasjon om disse inneholder bestemmelser av betydning for kjøpers bruk/ utvikling av eiendommen.

Nyere håndverkstjenester

Er det ifølge eier utført håndverkstjenester på boligen siste 5 år?

Ja Nei

Kommentar: Leiligheten er bygget som ny på innsiden av ytterveggen i 2025.

Befarings - og eiendomsopplysninger

Befaring

Dato	Til stede	Rolle
28.4.2026	Alf Bjørnerud	Takstingeniør
	Roar Jacobsen	Rekvirent

Matrikkeldata

Kommune	gnr.	bnr.	fnr.	snr.	Areal	Kilde	Eieforhold
3407 GJØVIK	61	162	0	7	1710.8 m ²	IKKE OPPGITT (Ambita)	Eiet

Adresse

Strandgata 13 C

Hjemmelshaver

Gjøvik Kommune, Obc Eiendom AS

Eiendomsopplysninger

Adkomstvei

Eiendommen har adkomst via privat veg. Utgifter til vedlikehold og snøbrøyting må påregnes.

Tilknytning vann

Eiendommen er tilknyttet offentlig vann.

Tilknytning avløp

Eiendommen er tilknyttet offentlig avløp.

Regulering

Kommuneplanens arealdel 2020-2032 for Gjøvik.

Reguleringsplan igangsatt: Strandgata 13 C.

Vedtatt reguleringsplan: Kvartal 114.

Fareområde: Flomfare.

Arealformål: Friområde i sjø og vassdrag.

Tinglyste/andre forhold

- Kartgrunnlag for regulering, areal og kommuneplan: Hentes fra kommunekart og NGU.no (<https://www.ngu.no/emne/kart-pa-nett>). Det tas forbehold om feil og mangler i kartet. Boligen er en del av et boligsameie. Dette innebærer at tomtegrunn er felleseie, men at det kan være tinglyst eksklusiv bruksrett. I et sameie betaler man felleskostnader og noen ganger innebærer dette at man har felles ansvar for vedlikehold av tak, vegger, vinduer, grunnmur, balkonger, snørydding osv. Dette varierer med vedtektene i sameiet. Kjøper du bolig i et sameie med bygningsdeler som er gamle og har ekstra vedlikeholdsbehov, vil felleskostnadene øke. Når sameiet vedtar at f.eks bygget skal ha nytt tak eller etterisoleres, så øker felleskostnader.

Nyere bygningsmasse krever mindre vedlikehold og har lavere kostnader til oppvarming og vedlikehold enn eldre bygninger.

Kjøper oppfordres til å lese vedtekter for sameiet. Noen ganger disponerer man andel av garasje, boder og tomteareal utenfor hver enkelt seksjon. Dette kan være rettigheter som er tinglyst. Hver enkelt seksjonseier har eksklusiv bruksrett på sin seksjon.

Kilder og vedlegg

Dokumenter

Beskrivelse	Dato	Kommentar	Status	Sider	Vedlagt
Egenerklæring	22.04.2026	Eiers egenerklæring er gjennomlest, se vurderinger i rapporten for utfyllende informasjon.	Gjennomgått		Nei
Eiendomsverdi.no	28.04.2026	Diverse eiendomsopplysninger fra Eiendomsverdi.	Gjennomgått		Nei
Situasjonskart over eiendommen	28.04.2026	Kart over eiendommen på befaringsdagen, tatt ut fra kommunens kartverk.	Gjennomgått		Nei
Ferdigattest / Innflytningstillatelse		Det er opplyst at ansvarlig søker har søkt ferdigattest i det siste. Det er ikke fremlagt dokument på dette ved befaringen.	Ikke gjennomgått		Nei
Samsvarserklæring			Ikke gjennomgått		Nei
Rekvirent	28.04.2026	Ga opplysninger og fremviste eiendommen.	Gjennomgått		Nei
Byggegodkjente tegninger	03.02.2026	Ark. Roar Jacobsen	Gjennomgått		Nei
Byggegodkjente tegninger	23.02.1971	Oprinnelige tegninger, tegninger på tilbygg av hovedbygget 20.05.1975. fra arkiv hos kommunen.	Gjennomgått		Nei
Energiattest	21.05.2026	Enova. Vedlagt:	Gjennomgått		Ja
Kontrollerklæring med sluttrapport	14.12.2023	Uavhengig kontroll av våtrom. Sweco Norge AS avd Innlandet.	Gjennomgått		Nei
Sameieavtale			Ikke gjennomgått		Nei
Arealberegning med tegninger as-buildt	04.05.2026	Roar Jacobsen	Gjennomgått		Nei

Revisjoner

Versjon	Ny versjon	Kommentar
1	06.05.2026	
2	06.05.2026	
3	06.05.2026	
4	21.05.2026	

For gyldighet på rapporten se forside

Forutsetninger

Tilstandsrapportens avgrensninger

STRUKTUR OG REFERANSENIVÅ

• Rapporten baserer seg på krav i forskrift til avhendingslova (tryggere bolighandel). Rapportens omfang, struktur, metode og begrepsbruk følger i hovedsak Norsk Standard NS 3600:2018 (teknisk tilstandsanalyse ved omsetning av bolig), samt Takstbransjens retningslinjer ved tilstandsrapportering for boliger og Takstbransjens retningslinjer for arealmåling.

• Bygningssakkyndig er ikke ansvarlig for tilbakeholdt eller uriktig informasjon, som har betydning for tilstandsvurderingen. Rapporten beskriver avvik, det vil si en tilstand som er dårligere enn referansenivået. Rapporten vil normalt ikke fremheve positive sider ved boligen ut over det som fremgår av tilstandsgradene.

• For anbefalte tiltak ved TG2 og TG3 må du vurdere om tiltakene er nødvendige og lønnsomme. Hva det vil koste å utbedre rom eller bygningsdeler vil avhenge av registrerte avvik og tiltak som kommer frem i rapporten. Anslaget er gitt på generelt grunnlag basert på prisintervaller. Anslaget må ikke forveksles med en konkret vurdering og tilbud fra en entreprenør eller håndverker. Utbedringskostnadene vil også avhenge av personlige preferanser og markedspris på materialer og tjenestetyster.

• Vurdering mot byggeår

Den bygningssakkyndige vil vurdere boligen mot hvordan det var vanlig å bygge og regler som gjaldt da bygningen ble oppført (søknadstidspunktet). Noen rom og bygningsdeler slik som bad og vaskerom, og forhold som gjelder sikkerhet mot brann, rekkverk og trapper osv., vil den bygningssakkyndige vurdere mot dagens regelverk. Etter dagens regelverk vil disse kunne få en tilstandsgrad 2 eller 3 uten at det nødvendigvis er krav om at avviket må utbedres.

PRESISERINGER

Tilstandsrapporten gjelder hovedbygget. Tilleggsbygninger, som for eksempel garasje, uthus, anneks el. er ikke teknisk vurdert.

Avvik er vurdert ut fra tekniske forskrifter på godkjenningstidspunktet for bygget. Noen bygningsdeler er vurdert etter gjeldende teknisk forskrift på befaringsstidspunktet. Dette gjelder blant annet:

i. våtrom (bad, vaskerom) og andre fuktutsatte rom

ii. forhold knyttet til brann, rømming, sikkerhet, for eksempel rekkverkshøyder/åpninger, ulovlige bruksendringer, brannceller osv.

• For skjulte konstruksjoner, som vann og avløp uten dokumentasjon, er kvalitet og alder vurdert.

• Fastmonterte installasjoner, for eksempel innfelt belysning og høyttalere, skal ikke demonteres for å sjekke dampsperran bak. Dette er av hensyn til bygningssakkyndiges kompetanse og risikoen for skade.

• Kontroll av fukt i konstruksjonen ved hulltaking i bad og vaskerom (våtrom), rom under terreng (kjelleretasje, underetasje

og sokkeletasje) eller andre bygningsdeler, skal skje etter eiers aksept. Hulltaking av våtrom og rom under terreng kan i visse tilfeller unnlates (ref. forskrift til avhendingslova).

• Kontroll av romfunksjoner for P-ROM blir bare utført når det ikke foreligger godkjente og byggemeldte tegninger, eller når tegninger ikke stemmer med dagens bruk.

• Bygningssakkyndig gir en forenklet vurdering av branntekniske forhold og elektriske installasjoner i boligen hvis det er mer enn fem år siden siste el-tilsyn. Ved behov for grundigere undersøkelser, kan bygningssakkyndig anbefale boligkjøper ta kontakt med offentlige myndigheter eller en kvalifisert elektrofaglig fagperson.

TILLEGGSUNDERSØKELSER

Etter avtale med eier kan tilstandsanalysen utvides til også å omfatte tilleggsundersøkelser utover minimumskravet i forskriften.

BEFARINGEN

Rapporten gir en vurdering av byggverk og bygningsdeler som bygningssakkyndig har observert, og som fremkommer av forskrift til avhendingslova. Rapporten er likevel ingen garanti for at det ikke kan finnes skjulte feil, skader og mangler. NS 3600:2018 (teknisk tilstandsanalyse ved omsetning av bolig) har undersøkelsesnivå 1 til 3, hvor nivå 1 er det laveste og basert på visuell observasjon. Rapporten er basert på undersøkelsesnivå 1.

I praksis betyr dette at:

• befaringen skal begrenses til kun visuelle observasjoner på tilgjengelige flater uten fysiske inngrep (f.eks. riving).

• flater som er skjult av snø eller på annen måte ikke er tilgjengelig eller skjult, blir ikke kontrollert.

• det blir ikke utført funksjonsprøving av bygningsdeler, som isolasjon, piper, ventilasjon, elektrisk anlegg, osv.

• det gis ikke en vurdering av boligens tilbehør, hvite- og brunevarer og annet inventar. Dette gjelder også integrert tilbehør.

• inspisering av yttertak er basert på det som er synlig, normalt på innsiden fra loftet og utvendig fra stige/bakkenivå. I en del situasjoner er det ikke sikkerhetsmessig forsvarlig å undersøke taket fra utsiden, og da vil vurderingen være basert på alder og materialer.).

• stikkprøvetakninger er tilfeldig valgt og kan innebære kontroll under overflaten med spiss redskap eller lignende.

UTTRYKK OG DEFINISJONER

• Referansenivå: kravet til bygningsdelen eller rommet på byggetidspunktet.

• Tilstand: byggverkets eller bygningsdelens tekniske, funksjonelle eller estetiske status på et gitt tidspunkt.

Forutsetninger

- Symptom: forhold som gir indikasjon på hvilken tilstand et byggverk eller en bygningsdel befinner seg i. Benyttes ved beskrivelse av avvik og alder.
- Skadegjørere: i hovedsak råte, sopp og skadedyr.
- Fuktsøk: overflatesøk med egnet søkeutstyr som fuktindikator eller visuelle observasjoner.
- Fuktmåling: måling av fuktinnhold i materiale eller i bakenforliggende konstruksjon ved bruk av egnet måleutstyr, blant annet hammerelektrode og pigger.
- Hulltaking: boring av hull for inspeksjon og fuktmåling i risikoutsatte konstruksjoner, primært i tilstøtende vegger til bad, utforede kjellervegger og eventuelt i oppforede kjellergulv.
- Normal slitasjegrad: forventet slitasje av materiale i overflaten som er basert på enkle visuelle observasjoner. Kan vurderes sammen med bygningsdelens alder.
- Forventet gjenværende funksjonstid: anslått tid et byggverk eller en del av et byggverk vil kunne tjene sitt formål (NS 3600:2018, termer og definisjoner punkt 3.9).

AREALBEREGNING FOR BOENHETER

- Areal fastsettes etter Forskrift til avhendingsloven og Norsk Standard 3940 Areal- og volum-beregninger av bygninger fra 2023.
- Areal oppgis i hele kvadratmeter i rapporten, og gjelder for det tidspunkt oppmålingen fant sted.
- Bruksareal (BRA) er det måleverdige arealet som er innenfor omsluttete vegger målt i gulvhøyde (bruttoareal minus arealet som opptas av yttervegger). I tillegg til gulvhøyde gjelder regler om fri bredde for at arealet skal være måleverdig, med betydning for BRA av for eksempel loft med skråtak. BRA består av internt bruksareal (BRA-i), eksternt bruksareal (BRA-e) og innglasset balkong mv (BRA-b). Terrasse- og balkongareal (TBA) opplyses der tilstandsrapporten skal benyttes i boligomsetningen og der det er aktuelt. I tillegg kan gulvareal (GUA) og areal med lav takhøyde (ALH) opplyses sammen med BRA der det er aktuelt og en del av oppdraget. Rom skal ha atkomst og gangbart gulv for å kunne regnes som BRA/måleverdig areal.
- Arealet måles og oppgis dersom arealet oppfylder krav til måleverdighet, slik som at arealet må ha minst en bredde på 0,6m og minst en høyde på 1,9 m osv. Et rom kan være i strid med teknisk forskrift og mangle godkjenning hos kommunen for den aktuelle bruken, uten at dette får betydning for om arealet måles og oppgis i tilstandsrapporten. Når arealet måles tas det ikke hensyn til om arealet er lovlig oppført eller om bruken er lovlig, bruksendringer, lysforhold eller andre sikkerhetsmangler.
- Eiendommens markedsverdi kan ikke baseres på en rent matematisk beregning i forhold til antall kvadratmeter opplyst i rapporten. Opplysninger om areal kan altså ikke alene benyttes for beregning av eiendommens verdi.
- Rom som ligger utenfor boenheten, men som eier har påvist og/eller opplyst at tilhører boenheten, er oppmålt og inkludert i BRA-e. Det er ikke fremvist dokumentasjon på at rommet tilhører

boenheten, med mindre dette er angitt særskilt. Rom utenfor boenheten kan omdisponeres av borettslaget/sameiet og dette kan påvirke boligens BRA. Vær oppmerksom på at NS 3940:2023 og eierseksjonsloven har ulik definisjon av fellesareal. Ved arealmåling gjelder NS 3940:2023 som definerer fellesareal slik: "Delen av bygning som brukes av to eller flere bruksenheter eller til bygningens forvaltning, drift eller vedlikehold.

•I en overgangsperiode skal rapporter som benyttes i boligomsetningen eller dersom det er en del av oppdraget også opplyse om fordelingen mellom P-ROM og S-ROM med utgangspunkt i definisjonene som fremkommer av veiledningen til Norsk Standard 3940 Areal- og volum-beregninger av bygninger fra 2012. Fordelingen mellom P-ROM og S-ROM er basert på veiledningen og bygningssakkyndiges eget skjønn. P-ROM er måleverdige rom som benyttes til kort eller langt opphold. S-ROM er måleverdige rom som benyttes til lagring, og tekniske rom. Bruken av et rom på befaringstidspunktet har betydning for om rommet defineres som P-ROM eller S-ROM. Dette betyr at rommet både kan være i strid med teknisk forskrift og mangle godkjenning i kommunen for den aktuelle bruken, uten at dette vil få betydning for valg av arealkategori.

•Se øvrig informasjon om areal i rapporten, Norsk Standard 3940 (2012 og 2023) og veiledningen til disse.

PERSONVERN

Verdi, takstingeniøren og takstforetaket behandler personopplysninger som takstingeniøren trenger for å kunne utarbeide rapporten. Personvernerklæring med informasjon om bruk av personopplysninger og dine rettigheter finner du her [Personvernerklæring - iVerdi](#)

Det bemerkes at opplysninger om årstall, utskiftninger/fornyelser av rom og bygningsdeler, samt forhold knyttet til vann og avløp, adkomstvei m.m. er i henhold til opplysninger gitt av rekvirent/eier/tilstedeværende, med mindre annet fremgår.

Takstmann forutsetter at bygg og bruk av eiendommen er godkjent slik dette fremstår på befaringsdagen, dersom annet ikke er opplyst er byggesøknader og godkjenninger ikke undersøkt.

Verdi og tilstand på bygg og eiendom er basert på de informasjonene som er omtalt i denne rapporten, takstmann er ikke informert om og har ikke ansvar for forhold som ikke er omtalt i rapporten.

Utskrift av grunnbok er ikke innhentet, en kjøper av eiendommen oppfordres derfor til å sjekke grunnboken for å skaffe informasjon om denne inneholder eventuelle forhold av betydning for kjøpers bruk/ utvikling av eiendommen.

Privatrettslige avtaler som gjelder eiendommen er omtalt i rapporten dersom dette er opplyst av eier/ rekvirent/ tilstedeværende.

For reguleringsmessige forhold av eiendommen er det henvist til gjeldende plan. Der eiendommen er regulert til flere formål er det kun omtalt formål på hoveddelen av eiendommen. En kjøper av eiendommen oppfordres derfor til å sjekke bestemmelser i planer som gjelder eiendommen, for å skaffe informasjon om disse inneholder bestemmelser av betydning for kjøpers bruk/ utvikling av eiendommen.

Andre bygninger og installasjoner som garasje, uthus ol. er bare enkelt beskrevet og ikke undersøkt og er ikke teknisk vurdert .

Forutsetninger

Installasjoner, maskiner og utstyr er ikke testet, det anbefales at kjøper får informasjon om tilstand, bruk og vedlikehold av slikt utstyr fra selger, alternativt innhenter dette fra leverandør av utstyret, samt tester utstyret selv. Der kjøper ikke ønsker, eller er i stand til dette anbefales det å hente inn fagmann som kan utføre dette for kjøper.

Det er viktig å sette seg inn i side 3 og 4 i denne rapporten for å få en forståelse for hva en tilstandsrapport er.

Bilder som benyttes i rapporten i sammenheng med avvik er å anse som eksempler på avvik, og vil ikke være fullstendig utfyllende når det gjelder å vise alle typer avvik.



Adresse

Strandgata 13C, 2815 GJØVIK

Dato for energimerking

21.05.2026

Merkenummer

Energiattest-2026-299085

Bygningskategori

Boligblokker

Bygningsnummer

155606789

Gårdsnummer

61

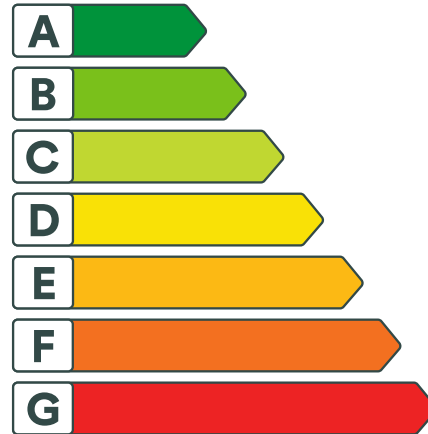
Bruksnummer

162

Seksjonsnummer

7

Bruksenhetsnummer

H0402


Energikarakteren

Energikarakteren angir hvor energieffektiv boligen er, inkludert oppvarmingsanlegget. Energikarakteren er beregnet ut fra den typiske energibruken for boligtypen. Beregningene er gjort ut fra normal bruk ved et gjennomsnittlig klima. Det er boligens energimessige standard og ikke bruken som bestemmer energikarakteren. Boligdata i denne attesten er beregnet ut fra opplysninger som er gitt av boligeier. Der opplysninger ikke er oppgitt, brukes typiske standardverdier for den aktuelle bygningstypen.



Boliginformasjon

Byggeår

1989

Bygningstype

Leilighet

Bruksareal

94,0 m²

Oppvarmet bruksareal

94,0 m²

Oppvarmet etasje

1

Bygningsmateriale

Stal

Oppvarming

Elektrisitet, Varmepumpe

Ventilasjon

Balansert ventilasjon


Energi

Beregnet vektet levert energi i normert klima er et nøkkeltall for å vurdere en bygnings energieffektivitet, der ulike energibærere (strøm, fjernvarme, varmepumpe) vekter ulikt.

Beregnet vektet levert energi i normert klima

Pr. KVM pr. år

134,03 kWh/m²
Beregnet levert energi i lokalt klima

Pr. KVM pr. år

155,66 kWh/m²

Totalt levert pr. år

14 632 kWh



Strandgata 13C, 2815 GJØVIK



Detaljering

Bygningsform Nei	Vegger Nei
Vindu Nei	Gulv Nei
Takkonstruksjon Nei	Ytterdører Nei
Energibruk Nei	Lekkasjetall Nei
Solceller Nei	



Strandgata 13C, 2815 GJØVIK



Tiltak

Tiltak utendørs

Tiltak 1: Termostat- og nedbørsstyring av snøsmelteanlegg

Snøsmelteanlegget er kun manuelt styrt, eller styres kun etter lufttemperatur. Det installeres automatikk slik at snøsmelteanlegget både er temperatur- og nedbørsstyrt. Det kan være i form av en temperatur- og snøføler i bakken, med temperatur - og fuktføler i luften. Snøsmelteanlegget aktiveres kun ved behov dvs. når det registreres nedbør og kulde samtidig.

Tiltak 2: Montere urbryter på motorvarmer

Det monteres urbryter (koblingsur) på motorvarmeren slik at den ikke står på mer enn nødvendig.

Tiltak 3: Skifte til sparepærer på utebelysning

Sparepærer på 5, 7, 11, 15, og 20 W tilsvarer glødelamper på henholdsvis 25, 40, 60, 75 og 100 W. Sparepærer gir like mye lys som vanlige glødelamper, men bruker bare rundt 20% av energien. De varer dessuten lenger, 8.000-15.000 timer mot 1.000 - 2.500 timer for glødelamper.

Tiltak 4: Montere automatikk på utebelysning

Det kan monteres fotocelle på utebelysningen slik at det automatisk går av/på etter dagslyset/mørket. Eller det kan monteres bevegelsessensor slik at lyset kun går på ved bevegelse og slås av automatisk etter forhåndsinnstilt tid.

Brukertiltak

Tiltak 5: Slå av lyset og bruk sparepærer

Slå av lys i rom som ikke er i bruk. Utnytt dagslyset. Bruk sparepærer, spesielt til utelys og rom som er kalde eller bare delvis oppvarmet.

Tiltak 6: Luft kort og effektivt

Ikke la vinduer stå på gløtt over lengre tid. Luft heller kort og effektivt, da får du raskt skifta lufta i rommet og du unngår nedkjøling av gulv, tak og vegger.

Tiltak 7: Vask med fulle maskiner

Fyll opp vaske- og oppvaskmaskinen før bruk. De fleste maskiner bruker like mye energi enten de er fulle eller ikke.

Tiltak 8: Spar strøm på kjøkkenet

Ikke la vannet renne når du vasker opp eller skyller. Bruk kjeler med plan bunn som passer til platen, bruk lokk, kok ikke opp mer vann enn nødvendig og slå ned varmen når det har begynt å koke. Slå av kjøkkenventilatoren når det ikke lenger er behov. Bruk av microbølgeovn til mindre mengder mat er langt mer energisparende enn komfyren. Tin frossenmat i kjøleskapet. Kjøøl - og frys skal avrimes ved behov for å hindre unødvendig energibruk og for høy temperatur inne i skapet / boksen (nye kjølekap har ofte automatisk avriming). Fjern støv på kjøleribber og kompressor på baksiden. Slå av kaffetraker når kaffen er ferdig traktet og bruk termos. Oppvaskmaskinen har innebygde varmeelementer for oppvarming av vann og skal kobles til kaldvannet, kobles den til varmtvannet øker energibruken med 20 - 40 % samtidig som enkelte vaske - og skylleprosesser foregår i feil temperatur.

Tiltak 9: Redusér innetemperaturen

Ha en moderat innetemperatur, for hver grad temperatursenkning reduseres oppvarmingsbehovet med 5 %. Mennesker er også varmekilder; jo flere gjester – desto større grunn til å dempe varmen. Ha lavere temperatur i rom som brukes sjelden eller bare deler av døgnet. Monter tetningslister rundt trekkfulle vinduer og dører (kan sjekkes ved bruk av myggspiral/røyk eller stearinlys). Sett ikke møbler foran varmeovner, det hindrer varmen i å sirkulere. Trekk for gardiner og persiener om kvelden, det reduserer varmetap gjennom vinduene.

Tiltak 10: Velg hvitevarer med lavt forbruk

Når du skal kjøpe nye hvitevarer så velg et produkt med lavt strømforbruk. Produktene deles inn i energiklasser fra A til G, hvor A er det minst energikrevende. Mange produsenter tilbyr nå varer som går ekstra langt i å være energieffektive. A+ og det enda bedre A++ er merkinger som har kommet for å skille de gode fra de ekstra gode produktene.

Tiltak 11: Følg med på energibruken i boligen

Gjør det til en vane å følge med energiforbruket. Les av måleren månedlig eller oftere for å være bevisst energibruken. Ca halvparten av boligens energibruk går til oppvarming.

Tiltak 12: Slå el.apparater helt av

Elektriske apparater som har stand-by modus trekker strøm selv når de ikke er i bruk, og må derfor slås helt av.

Tiltak 13: Tiltak utendørs

Monter urbryter (koblingsur) på motorvarmeren slik at den ikke står på mer enn nødvendig. Skift til sparepærer. Sparepærer på 5, 7, 11, 15, og 20 W tilsvarer glødelamper på henholdsvis 25, 40, 60, 75 og 100 W, og de varer dessuten lenger, 8.000-15.000 timer mot 1.000-2.500 timer for glødelamper. Det kan monteres fotocelle på utebelysningen slik at det automatisk går av/på etter dagslyset/mørket. Eller det kan monteres bevegelsessensor slik at lyset kun går på ved bevegelse og slås av automatisk etter forhåndsinnstilt tid. For snøsmelteanlegg som kun er manuelt styrt av/på eller ift. lufttemperatur kan det installeres automatikk slik at snøsmelteanlegget både er temperatur- og nedbørsstyrt dvs. når det registreres nedbør og kulde samtidig.

Tiltak 14: Bruk varmtvann fornuftig

Bytt til sparedusj hvis du ikke har. For å finne ut om du bør bytte til sparedusj eller allerede har sparedusj kan du ta tiden på fylling av ei vaskebøtte; nye sparedusjer har et forbruk på kun 9 liter per minutt. Ta dusj i stedet for karbad. Skift pakning på dryppende kraner. Dersom varmtvannsberederen har nok kapasitet kan temperaturen i berederen reduseres til 70gr.

Tiltak på elektriske anlegg

Tiltak 15: Temperatur- og tidsstyring av panelovner

Evt. eldre elektriske varmeovner uten termostat skiftes ut med nye termostatregulerte ovner med tidsstyring, eller det ettermonteres termostat / spareplugg på eksisterende ovn. Dersom mange ovner skiftes ut bør det vurderes et system hvor temperatur og tidsinnstillinger i ulike rom i boligen styres fra en sentral enhet.

Tiltak 16: Tidsstyring av elektrisk gulvvarme / takvarme

For gulvvarme eller takvarme med styringsenhet m/termostat kan det vurderes utskiftning til ny styringsenhet med kombinert termostat- og tidsstyring. Dersom mange slike styringsenheter og/eller panelovner skiftes ut bør det vurderes et system hvor temperatur og tidsinnstillinger i ulike rom i boligen styres fra en sentral enhet. Merk at flere vanlige typer termostater også har mulighet for tidsstyring i form av aktivering av programfunksjonsknapp bak deksel, se medfølgende bruksanvisning.

Bygningsmessige tiltak

Tiltak 17: Montering tetningslister

Luftlekkasjer mellom karm og ramme på vinduer og mellom karm og dørbånd kan reduseres ved montering av tetningslister. Lister i silikon- eller EPDM-gummi gir beste resultat.



Om grunnlaget for energimerket

Enova er ansvarlig for energimerkeordningen. Energimerket beregnes på grunnlag av oppgitte opplysninger om boligen. For informasjon som ikke er oppgitt, brukes typiske standardverdier for den aktuelle bygningstypen fra tidsperioden den ble bygd i. Beregningsmetodene for energikarakteren baserer seg på NS 3031.

<https://www.enova.no/energimerking>



Spørsmål om energiattesten

Spørsmål om energiattesten, energimerkeordningen eller gjennomføring av energieffektivisering og tilskuddsordninger kan rettes til Enova Svarer.

For ytterligere råd og veiledning om effektiv energibruk se våre nettsider.

<https://www.enova.no>

Egenerklæring

Strandgata 13C, 2815 GJØVIK

22 Apr 2026

Informasjon om eiendommen

Adresse	Postadresse	Enhetsnummer
Strandgata 13C	Strandgata 13C	

Opplysninger om selger og salgsobjekt

Har du kjennskap til eiendommen?

Ja Nei

Eiendommen selges med fullmakt. En fullmaktshaver har ikke nødvendigvis detaljert kunnskap om eiendommen, med den risiko det innebærer. Det kan derfor være feil og mangler ved eiendommen som det ikke er spesifikt opplyst om. Kjøper oppfordres derfor til å foreta en særlig grundig undersøkelse av eiendommen, gjerne med bistand av teknisk sakkyndig

Hvem skal fylle ut egenerklæringen?

Fullmaktshaver fyller ut alene Fullmaktshaver og fullmaktsgiver fyller ut sammen

Har du som fullmaktshaver bodd i boligen? Hvis ja, hvor lenge? Oppgi også eventuelt andre relevante opplysninger.

Nei

Driver eieren med omsetning eller utvikling av eiendom?

Ja Nei

Når kjøpte eieren boligen?

Eiendommen Strandgata 13C er oppdelt i 8 seksjoner hvor gjeldende bolig representerer en av seksjonene: Seksjon 7

Har eieren selv bodd i boligen?

Ja Nei

Har du kjennskap til feil /t eller mangler ved borettslagets/sameiets fellesområder, som for eksempel garasje, ønsker vi at du oppgir dette når du svarer på spørsmålene i egenerklæringen.

Informasjon om selger

Selger

Jacobsen, Roar

Forbehold



Selger tar spesifikt forbehold om feil og mangler som er beskrevet i egenerklæringskjemaet.

Boligkjøper anses å kjenne til forholdene som er omtalt i dette egenerklæringskjemaet. Disse forholdene kan ikke gjøres gjeldende som feil eller mangler senere.

Boligkjøper oppfordres til å selv undersøke eiendommen grundig.

Våtrom

1 Har det vært feil på bad, vaskerom eller toalettrom?

Ja Nei, ikke som jeg kjenner til

2 Er det utført arbeid på bad, vaskerom eller toalettrom?

Ja Nei, ikke som jeg kjenner til

Tak, yttervegg og fasade

3 Har det lekket vann utenfra og inn, eller er det sett andre tegn til fukt?

Ja Nei, ikke som jeg kjenner til

4 I din leilighet, er det utført arbeid på tak, yttervegg, vindu eller annen fasade?

Ja Nei, ikke som jeg kjenner til

Kjeller

5 Har sameiet eller borettslaget hatt problemer med fukt, vann eller oversvømmelse i kjeller eller underetasje?

Ja Nei, ikke som jeg kjenner til

6 Har leiligheten kjeller, underetasje eller andre rom under bakken?

Ja Nei

7 Er det observert vann eller fukt i kjeller, krypkjeller eller underetasje?

Ja Nei, ikke som jeg kjenner til

8 Er det utført arbeid med drenering?

Ja Nei, ikke som jeg kjenner til

Elektrisitet

9 Har det vært feil på det elektriske anlegget?

Ja Nei, ikke som jeg kjenner til



10 Er det utført arbeid på det elektriske anlegget?

- Ja Nei, ikke som jeg kjenner til

Rør

11 Har eiendommen privat vannforsyning (ikke tilknyttet det offentlige vannettet), septik, pumpekum, brønn, avløpskvern eller liknende?

- Ja Nei, ikke som jeg kjenner til

12 Har det vært feil på utvendige eller innvendige avløpsrør eller vannrør?

- Ja Nei, ikke som jeg kjenner til

13 Er det utført arbeid på utvendige eller innvendige avløpsrør eller vannrør?

- Ja Nei, ikke som jeg kjenner til

Ventilasjon og oppvarming

14 Er det eller har det vært nedgravd oljetank på eiendommen?

- Ja Nei, ikke som jeg kjenner til

15 Har det vært feil på varmeanlegg eller ventilasjonsanlegg?

- Ja Nei, ikke som jeg kjenner til

16 Er det utført arbeid på varmeanlegg eller ventilasjonsanlegg?

- Ja Nei, ikke som jeg kjenner til

Skjevheter og sprekker

17 Er det tegn på setningsskader eller sprekker i for eksempel grunnmur eller fliser?

- Ja Nei, ikke som jeg kjenner til

18 Har det vært feil eller gjort endringer på ildsted eller pipe?

- Ja Nei, ikke som jeg kjenner til

Sopp og skadedyr

19 Har det vært skadedyr i leiligheten?

- Ja Nei, ikke som jeg kjenner til



- 20 **Har det vært skadedyr i fellesområdene til sameiet eller borettslaget?**
 Ja Nei, ikke som jeg kjenner til
- 21 **Har det vært mugg, sopp eller råte i boligen eller andre bygninger på eiendommen?**
 Ja Nei, ikke som jeg kjenner til
- 22 **Har det vært mugg, sopp eller råte i sameiet eller borettslaget?**
 Ja Nei, ikke som jeg kjenner til

Planer og godkjenninger

- 23 **Mangler leiligheten brukstillatelse eller ferdigattest?**

Ja Nei, ikke som jeg kjenner til

Beskriv hva som mangler og hvorfor:

Leiligheten er under bygging og ferdigstilles i disse dager. Ferdigattest vil bli innsendt i løpet av inneværende uke. Alle aktører som har erklært ansvar har signert at alt er utført i henhold til sine respektive fagområder både for utførelse og prosjektering. Av avvik som kan registreres er at det er en liten høydeforskjell på gulv slik at rullestolbrukere / bevegelseshemmede må benytte et ca. 5 cm skråplan mot våtrom og utareal. Dette skyldes at planfrie arealer kan være vanskelig å utføre i eldre bygg. Videre kan anmerkes at utvendige persienner er tunge å manøvrere.

- 24 **Har du bygd på eller gjort om kjeller, loft eller annet til boligrom?**

Ja Nei

- 25 **Selges eiendommen med utleiedel som leilighet, hybel eller lignende?**

Ja Nei

- 27 **Er det utført radonmåling?**

Ja Nei, ikke som jeg kjenner til

- 28 **Er det andre forhold av betydning eller sjenanse for eiendommen eller nærområdet?**

Ja Nei, ikke som jeg kjenner til

- 29 **Foreligger det planer eller bestemmelser som kan medføre endringer av felleskostnader eller fellesgjeld?**

Ja Nei, ikke som jeg kjenner til

- 30 **Er sameiet eller borettslaget er involvert i konflikter av noe slag?**

Ja Nei, ikke som jeg kjenner til

Andre opplysninger

- 31 **Har ufaglærte utført arbeid som normalt bør utføres av faglærte? Du trenger ikke gjenta noe du allerede har nevnt.**

Ja Nei, ikke som jeg kjenner til

- 32 **Har du andre opplysninger om boligen eller eiendommen utover det du har svart?**



Ja Nei, ikke som jeg kjenner til

Skriv opplysningene her:

Det er OBC eiendom som i dag eier leiligheten og som vil bli den rettmessige selger. Roar Jacobsen er daglig leder i OBC Eiendom med 70 % eierandel i selskapet.

Boligselgerforsikring

Selger har ikke tegnet boligselgerforsikring.

Egenerklærings skjema

Name

Roar Jacobsen

Date

2026-04-22

Identification



Roar Jacobsen



This document contains electronic signatures using EU-compliant PAdES - PDF
Advanced Electronic Signatures (Regulation (EU) No 910/2014 (eIDAS))

Egenerklærings skjema

Signed by:

Roar Jacobsen

22/04-2026
13:47:50

BankID OIDC
High

Strandgata 13C

Nabolaget Viken/Gjøvikjordet - vurdert av 35 lokalkjente

Nabolaget spesielt anbefalt for

- Familier med barn
- Enslige
- Etablerere



Offentlig transport

Gjøvik gård	2 min	🚶
Totalt 13 ulike linjer		0.1 km
Gjøvik stasjon	6 min	🚶
Linje R30, R30x		0.5 km
Oslo Gardermoen	1 t 24 min	🚆

Skoler

Gjøvik skole (1-7 kl.)	12 min	🚶
216 elever, 17 klasser		0.8 km
Steinerskolen Gjøvik-Toten (1-10 kl.)	10 min	🚶
95 elever, 9 klasser		0.9 km
Gjøvikregionen International School (...)	20 min	🚶
183 elever, 10 klasser		1.6 km
Vardal ungdomsskole (8-10 kl.)	6 min	🚶
350 elever, 24 klasser		3 km
Bjørnsveen ungdomsskole (8-10 kl.)	6 min	🚶
315 elever, 26 klasser		3 km
Gjøvik videregående skole	20 min	🚶
1050 elever		1.5 km
Raufoss videregående skole	17 min	🚶
450 elever		12.2 km

Ladepunkt for el-bil

Parkgata P-hus 1321	2 min	🚶
Recharge Esso Gjøvik	3 min	🚶



Opplevd trygghet
Veldig trygt 82/100

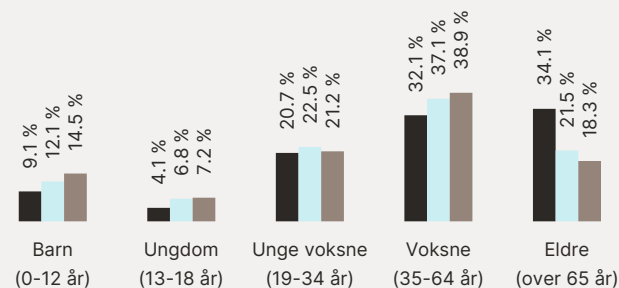


Kvalitet på skolene
Bra 73/100



Naboskapet
Høflige 63/100

Aldersfordeling



Område	Personer	Husholdninger
Viken/Gjøvikjordet	1 955	1 176
Gjøvik	20 058	10 967
Norge	5 425 412	2 654 586

Barnehager

Gjøvik barnehage (1-6 år)	10 min	🚶
109 barn		0.7 km
Fredvika Steinerbarnehage (0-5 år)	8 min	🚶
53 barn		0.7 km
Tongjordet barnehage (1-5 år)	11 min	🚶
67 barn		0.8 km

Dagligvare

Kiwi Strandgata	0 min	🚶
Rema 1000 Mustadhagen	2 min	🚶

Primære transportmidler



1. Egen bil



2. Gående



Gateparkering

Lett 87/100



Trafikk

Lite trafikk 80/100



Kvalitet på barnehagene

Veldig bra 80/100

Sport

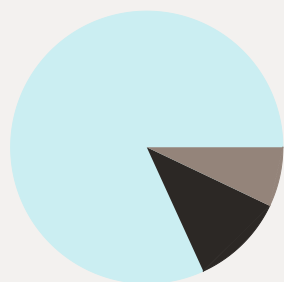
Gjøvik skate- og aktivitetspark 4 min
Ballspill, skatepark 0.3 km

Gjøvik skole 10 min
Aktivitetshall, ballspill 0.7 km

Mudo Gjøvik 5 min

Basic Gym 7 min

Boligmasse



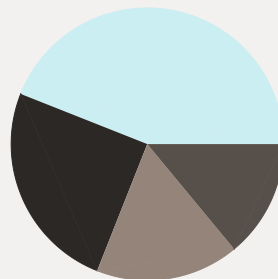
■ 11% enebolig
■ 81% blokk
■ 7% annet

Varer/Tjenester

CC Gjøvik 7 min

Vitusapotek Gjøvik 6 min

Aldersfordeling barn (0-18 år)



■ 25% i barnehagealder
■ 44% 6-12 år
■ 17% 13-15 år
■ 14% 16-18 år

Familiesammensetning

Par m. barn



Par u. barn



Enslig m. barn



Enslig u. barn



Flerfamilier

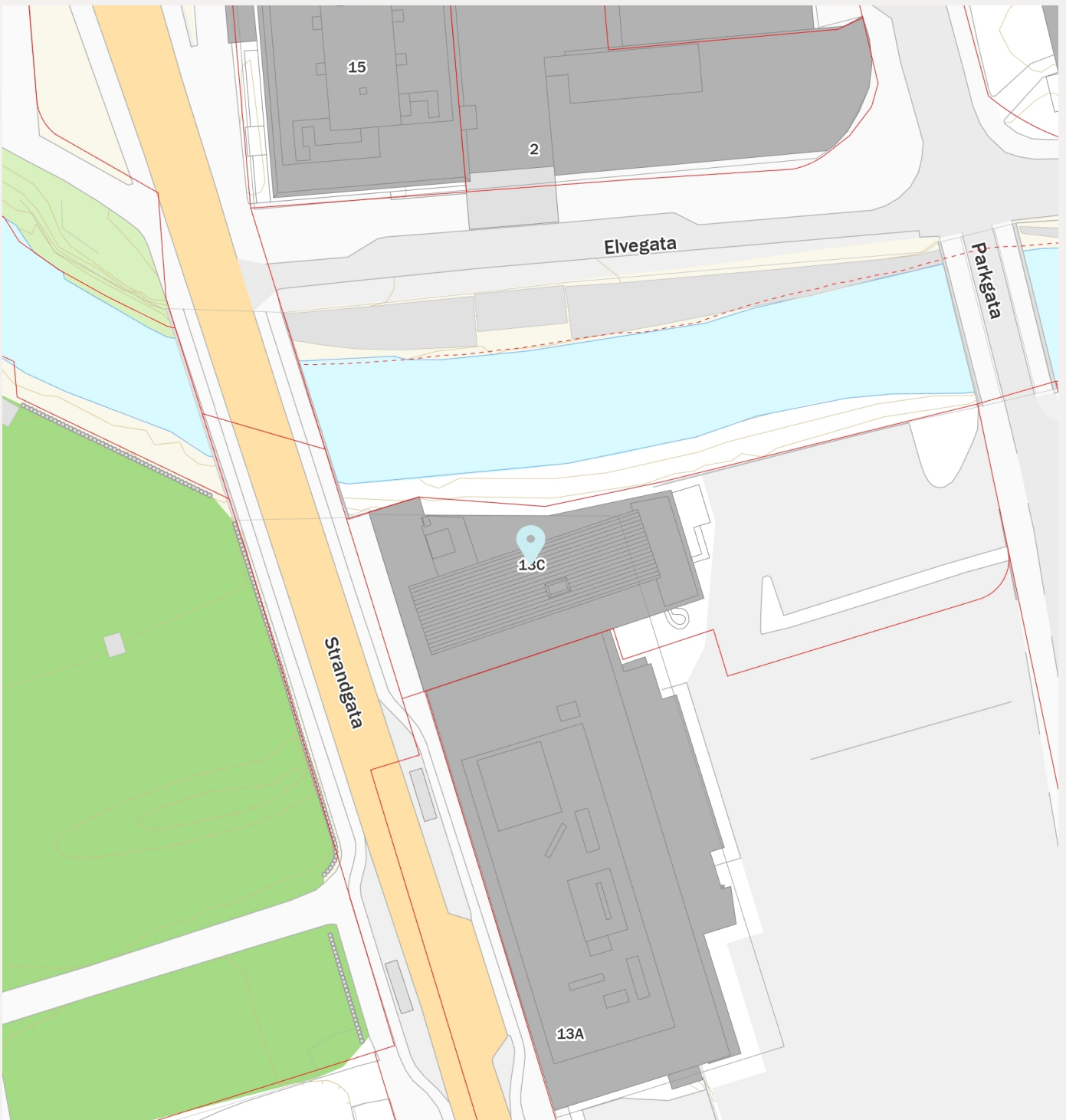
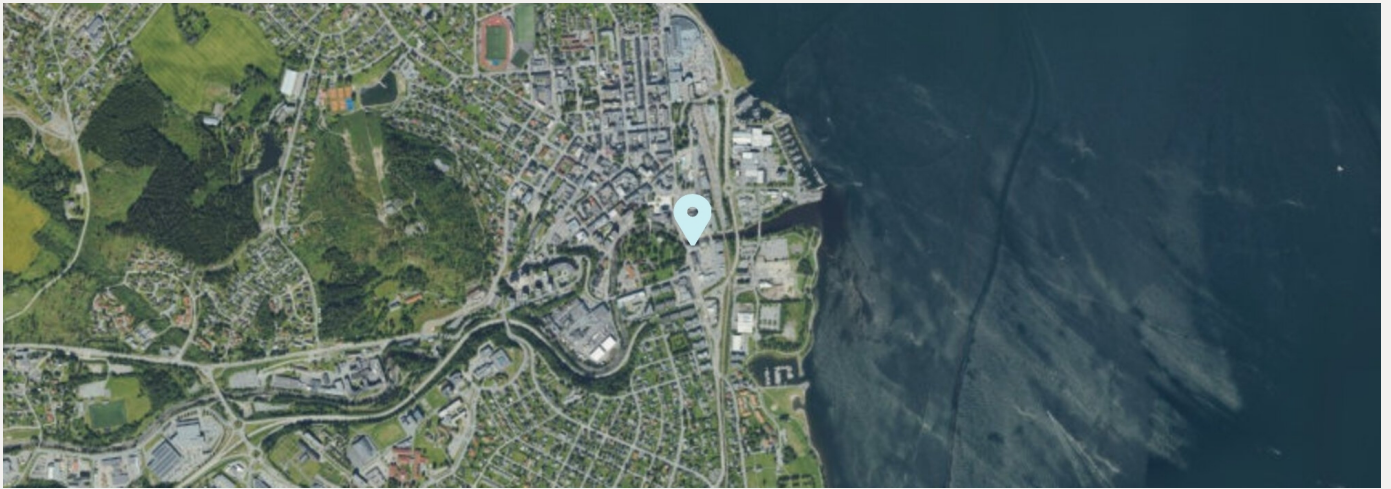


0% 51%

■ Viken/Gjøvikjordet
■ Gjøvik
■ Norge

Sivilstand

		Norge
Gift	36%	33%
Ikke gift	43%	54%
Separert	12%	9%
Enke/Enkemann	9%	4%



VEDTEKTER FOR EIERSEKSJONSSAMEIET

SAMEIET STRANDGATA 13 C

1. Eierseksjonssameiet

Sameiets navn er «Sameiet Strandgata 13 c».

Sameiet består av eiendommen gnr 61 bnr 162 i Gjøvik kommune.

Sameiet består av følgende seksjoner:

Seksjon 1 (næring), sameiebrøk 419/2421

Seksjon 2 (næring), sameiebrøk 368/2421

Seksjon 3 (næring), sameiebrøk 202/2421

Seksjon 4 (næring), sameiebrøk 458/2421

Seksjon 5 (næring), sameiebrøk 123/2421

Seksjon 6 næring), sameiebrøk 588/2421

Seksjon 7 (bolig), sameiebrøk 123/2421

Seksjon 8 (bolig), sameiebrøk 140/2421

KONT.
Kalkul.
ONE
Siv. H.
Kalkul.
Pm
Kalkul.

Hoveddel, tilleggsdel og sameiebrøk for hver eierseksjon, samt fellesarealer, fremgår av den vedlagte seksjoneringsbegjæring med vedlegg. Arealer som ikke utgjør hoveddel eller tilleggsdel til en seksjon er å regne som fellesarealer.

2. Diskriminering

Det kan ikke settes vilkår for å være seksjonseier som tar hensyn til kjønn, etnisitet, nasjonalt opphav, avstamning, hudfarge, språk, religion eller livssyn. Det kan heller ikke settes vilkår som tar hensyn til seksuell orientering. Slike omstendigheter kan ikke regnes som saklig grunn til å nekte godkjenning av en seksjonseier eller bruker, eller ha vekt ved bruk av eventuell forkjøpsrett.

3. Eierskifte mv.

Seksjonene er fritt omsettelige, men ingen kan erverve mer enn to boligseksjoner i sameiet.

Styret skal informeres om overdragelse eller utleie av seksjon.

4. Seksjonseiernes bruksrett

Den enkelte seksjonseier har enerett til bruk av sin bruksenhet og rett til å nytte fellesarealer til det de er beregnet eller vanlig brukt til. Styret bestemmer hvordan fellesarealene skal brukes.

Bruksenheten kan bare nyttes i samsvar med formålet, jfr. § 1.

Bruken av bruksenheten og fellesarealene må ikke på en urimelig eller unødvendig måte være til skade eller ulempe for andre seksjonseiere.

Årsmøtet kan fastsette vanlige ordensregler for eiendommen.

Seksjon nummer 7 og 8 (boligseksjonene) har eksklusiv rett til å benytte ett lagerrom i underetasjen hver.

5. Vedlikehold

Seksjonseieren skal vedlikeholde bruksenheten slik at skader på fellesarealene og andre bruksenheter forebygges, og slik at de øvrige seksjonseierne slipper ulemper. Vedlikeholdsplikten omfatter også eventuelle tilleggsdeler til bruksenheten.

Seksjonseierens vedlikeholdsplikt omfatter slikt som

- a) inventar
- b) utstyr, som vannklosett, varmtvannsbereder, badekar og vasker
- c) apparater, for eksempel brannslukningsapparat
- d) skap, benker, innvendige dører med karmen
- e) listverk, skillevegger, tapet
- f) gulvbelegg, varmekabler, membran og sluk
- g) vegg-, gulv- og himlingsplater
- h) rør, ledninger, sikringskap fra og med første hovedsikring eller inntakssikring
- i) vinduer og ytterdører.

Seksjonseieren skal vedlikeholde våtrom slik at lekkasjer unngås.

Seksjonseieren skal rense sluk og holde avløpsrør åpne frem til fellesledningen. Dette gjelder også sluk på balkong eller lignende som ligger til bruksenheten.

Vedlikeholdsplikten omfatter også nødvendig reparasjon og utskifting av det som er nevnt i annet, tredje og fjerde ledd, men ikke utskifting av sluk, vinduer og ytterdører.

Vedlikeholdsplikten omfatter ikke reparasjon eller utskifting av tak, bjelkelag, bærende veggkonstruksjoner og rør eller ledninger som er bygget inn i bærende konstruksjoner.

Vedlikeholdsplikten omfatter også utbedring av tilfeldige skader, for eksempel skader som er forårsaket av uvær, innbrudd eller hærværk.

Sameiet skal holde utvendige og innvendige fellesarealer, inkludert bygningen og felles installasjoner, forsvarlig ved like. Vedlikeholdet skal utføres slik at skader på fellesarealene og de enkelte bruksenheter forebygges, og slik at seksjonseierne slipper ulemper.

Vedlikeholdsplikten omfatter også reparasjon og utskifting når det er nødvendig, og utbedring av tilfeldige skader.

Vedlikeholdsplikten omfatter også felles installasjoner som går gjennom bruksenheter, slik som rør, ledninger og kanaler. Sameiet har rett til å føre nye slike installasjoner gjennom bruksenheter hvis det ikke skaper vesentlig ulempe for den aktuelle seksjonseieren. Seksjonseieren skal gi sameiet adgang til bruksenheten for å vedlikeholde, installere og kontrollere installasjoner som nevnt i første og annet punktum. Kontroll og arbeid i bruksenheter skal varsles i rimelig tid og gjennomføres slik at det ikke skaper unødvendig ulempe for seksjonseieren eller andre brukere.

Hvis sameiet ikke vedlikeholder fellesarealene i samsvar med bestemmelsen her, og det mangelfulle vedlikeholdet står i fare for å påføre eiendommen skade eller ødeleggelse, kan en seksjonseier utføre vedlikeholdet selv. Seksjonseieren kan i slike tilfeller kreve å få sine nødvendige utgifter dekket på samme måte som andre vedlikeholdskostnader. Før seksjonseieren starter et slikt vedlikehold, skal de øvrige seksjonseierne varsles i rimelig tid. Varsel kan unnlates dersom det foreligger særlige grunner som gjør det rimelig å unnlate å varsle.

6. Parkering mv.

Seksjon nummer 7 og 8 (boligseksjonene) har eksklusiv rett til å benytte en biloppstillingsplass hver på det utvendige fellesarealet.

En seksjonseier kan med samtykke fra styret anlegge ladepunkt for elbil og ladbare hybrider i tilknytning til en parkeringsplass seksjonen disponerer, eller andre steder som styret anviser. Styret kan bare nekte å samtykke dersom det foreligger en saklig grunn.

En seksjonseier kan med samtykke fra styret gjennomføre tiltak på fellesarealene som er nødvendige på grunn av seksjonseierens eller husstandsmedlemmenes nedsatte funksjonsevne. Styret kan bare nekte å samtykke dersom det foreligger en saklig grunn.

7. Seksjonseierens rettslige disposisjonsrett

Den enkelte seksjonseier råder som eier over seksjonen, dog med de unntak som fremgår av eierseksjonsloven og disse vedtekter.

8. Fordeling av felleskostnader og fellesinntekter

Med felleskostnader skal forstås alle kostnader til drift og vedlikehold av eiendommen som ikke knytter seg til den enkelte bruksenhet. Felleskostnader skal fordeles mellom seksjonseierne etter sameiebrøken med mindre særlige grunner taler for å fordele kostnadene etter nytten for den enkelte bruksenhet eller etter forbruk.

Den enkelte seksjonseier skal betale akontobeløp fastsatt av seksjonseierne på årsmøtet til dekning av sin andel av felleskostnadene. Akontobeløpet kan også dekke avsetning av midler til fremtidig vedlikehold, påkostninger eller andre fellestiltak på eiendommen, dersom årsmøtet har vedtatt slik avsetning (vedlikeholdsfond).

Inntekter av eiendommen som ikke knytter seg til den enkelte bruksenhet, skal fordeles mellom seksjonseierne etter sameiebrøken.

9. Seksjonseierens ansvar utad

For felles ansvar og forpliktelser hefter den enkelte seksjonseier i forhold til sin sameiebrøk.

10. Årsmøtet

10.1 Årsmøtets myndighet

Den øverste myndighet i sameiet utøves av årsmøtet.

10.2 Flertallskrav og begrensninger i årsmøtets myndighet

Hver seksjon gir én stemme i årsmøtet. Ved opptelling av stemmer anses blanke stemmer som ikke avgitt.

Med de unntak som følger av loven eller vedtektene fattes alle beslutninger av årsmøtet med vanlig flertall av de avgitte stemmer. Står stemmene likt, avgjøres saken ved loddtrekning.

Det kreves minst fire femtedeler av de avgitte stemmer i årsmøtet for vedtak om endring av disse vedtektene.

Det kreves et flertall på minst to tredjedeler av de avgitte stemmene på årsmøtet for å ta beslutning om:

- a) ombygging, påbygging eller andre endringer av bebyggelsen eller tomten som går ut over vanlig forvaltning og vedlikehold i det aktuelle sameiet
- b) omgjøring av fellesarealer til nye bruksenheter eller utvidelse av eksisterende bruksenheter
- c) salg, kjøp, utleie eller leie av fast eiendom, inkludert seksjoner i sameiet som tilhører eller skal tilhøre seksjonseierne i fellesskap, eller andre rettslige disposisjoner over fast eiendom som går ut over vanlig forvaltning
- d) samtykke til at formålet for én eller flere bruksenheter endres fra boligformål til annet formål eller omvendt
- e) samtykke til reseksjonering som nevnt i eierseksjonsloven § 20 annet ledd annet punktum.

Tiltak som har sammenheng med seksjonseierne bo- eller bruksinteresser, og som går ut over vanlig forvaltning, og som fører med seg økonomisk ansvar eller utlegg for seksjonseierne i fellesskap på mindre enn fem prosent av de årlige felleskostnadene, besluttet med vanlig flertall av de avgitte stemmene på årsmøtet. Hvis tiltaket fører med seg økonomisk ansvar eller utlegg for seksjonseierne i fellesskap på mer enn fem prosent av de årlige felleskostnadene, kreves det et flertall på minst to tredjedeler av de avgitte stemmene på årsmøtet.

Alle seksjonseiere må, enten på årsmøtet eller på et annet tidspunkt, uttrykkelig si seg enige hvis sameiet skal kunne ta beslutning om

- a) salg eller bortfeste av hele eller vesentlige deler av eiendommen
- b) oppløsning av sameiet
- c) tiltak som medfører en vesentlig endring av sameiets karakter
- d) tiltak som går ut over seksjonseierne bo- eller bruksinteresser, uavhengig av størrelsen på kostnaden som tiltaket medfører, og uavhengig av hvor stort økonomisk ansvar eller utlegg tiltaket medfører for de enkelte seksjonseierne
- e) utbygging av eiendommen som går utover, herunder i forhold til høyder, gjeldende reguleringsplan pr. 14. juli 2022.

10.3 Årsmøtet

Alle seksjonseierne har rett til å delta i årsmøtet med forslags-, tale-, og stemmerett. For boligseksjoner har også seksjonseiers ektefelle, samboer eller et annet medlem av seksjonseierens husstand rett til å være til stede og til å uttale seg. Slik møte og uttalellesrett gjelder også for styremedlemmer, forretningsfører og leier av boligseksjon. Styreleder og forretningsfører har plikt til å være til stede med mindre det er åpenbart unødvendig, eller de har gyldig forfall.

En seksjonseier kan møte ved fullmektig etter skriftlig fullmakt. Fullmakten kan når som helst tilbakekalles. Seksjonseieren har rett til å ta med en rådgiver til årsmøtet. Rådgiveren har bare rett til å uttale seg til årsmøtet dersom årsmøtet gir tillatelse. Avgjørelsen fattes med vanlig flertall.

Ordinært årsmøte skal holdes hvert år innen utgangen av mars måned.

Ekstraordinært årsmøte skal holdes når styret finner det nødvendig, eller når minst to seksjonseiere som til sammen har minst en tiendedel av stemmene, krever det og samtidig oppgir hvilke saker de ønsker behandlet.

10.4 Innkalling til årsmøte

Årsmøtet innkalles av styret med skriftlig varsel som skal være på minst åtte og høyst tjue dager. Ekstraordinært årsmøte kan om nødvendig innkalles med kortere varsel som likevel skal være på minst tre dager.

Innkallingen skal bestemt angi de saker som skal behandles i årsmøtet. Skal et forslag som etter loven eller vedtektene må vedtas med minst to tredjedels flertall kunne behandles, må hovedinnholdet være angitt i innkallingen.

10.5 Hvilke saker årsmøtet skal og kan behandle

Årsmøtet skal behandle saker angitt i innkallingen til møtet.

Uten hensyn til om sakene er nevnt i innkallingen skal det ordinære årsmøtet,

- a) behandle styrets årsberetning,
- b) behandle og eventuelt godkjenne styrets regnskapsoversikt for foregående kalenderår,
- c) velge styrets leder, styremedlemmer og/eller varamedlemmer dersom noen av disse er på valg.

Bortsett fra saker som nevnt i pkt a) til c), kan årsmøtet bare treffe beslutning om saker som er angitt i innkallingen til møtet. Hvis alle seksjonseierne er til stede på årsmøtet og stemmer for det, kan årsmøtet også ta beslutning i saker som ikke står i innkallingen. At saken ikke er nevnt i innkallingen, er likevel ikke til hinder for at det besluttet innkalt nytt årsmøte til avgjørelse av forslag som er fremsatt i møtet.

10.6 Møteledelse. Protokoll

Årsmøtet skal ledes av styrets leder med mindre årsmøtet velger en annen møteleder, som ikke behøver være seksjonseier.

Det skal under møtelederens ansvar føres protokoll over alle saker som behandles og alle vedtak som gjøres av årsmøtet. Protokollen skal underskrives av møtelederen og minst én seksjonseier som utpekes av årsmøtet blant de som er til stede. Protokollen skal til enhver tid holdes tilgjengelig for seksjonseierne.

11. Styret

11.1. Valg av styre

Sameiet skal ha et styre. Styret skal ha tre medlemmer

Årsmøtet velger styret med vanlig flertall av de avgitte stemmene. Styrelederen velges særskilt. Bare myndige, fysiske personer kan velges som styremedlem. Seksjon nummer 7 og 8 (boligseksjonene) har rett til å være representert med minst medlem i styret.

Årsmøtet kan også velge varamedlemmer til styret.

Styremedlem tjenestegjør i to år om ikke annet er bestemt av årsmøtet.

11.2. Styremøter

Styrelederen skal sørge for at styret holder møte så ofte som det er nødvendig. Et styremedlem eller forretningsføreren kan kreve at styret sammenkalles.

Styremøtet skal ledes av styrelederen. Er ikke styrelederen til stede, og det ikke er valgt noen nestleder, skal styret velge en møteleder.

Styret er vedtaksført når mer enn halvparten av alle styremedlemmer er til stede. Vedtak i styret fattes med alminnelig flertall av de avgitte stemmene. Står stemmene likt, er møtelederens stemme utslagsgivende. De som stemmer for et vedtak, må likevel utgjøre mer enn en tredjedel av alle styremedlemmene.

Styret skal føre protokoll over sine forhandlinger. Protokollen skal underskrives av de frammøtte styremedlemmene.

Styreprotokollen skal være tilgjengelig for årsmøtet.

11.3. Styrets oppgaver

Styret skal sørge for vedlikehold og drift av eiendommen og ellers sørge for forvaltningen av sameiets anlegg i samsvar med lov, vedtekter og vedtak i årsmøtet. Styret har, innenfor rammen av sin beslutningsmyndighet, anledning til å treffe alle beslutninger som ikke i loven eller vedtektene er lagt til andre organer.

11.4. Styrets beslutningsmyndighet

Avgjørelser som kan tas av et vanlig flertall i årsmøte, kan også tas av styret om ikke annet følger av lov eller vedtekter eller årsmøtets vedtak i det enkelte tilfelle.

12. Forretningsfører

Årsmøtet kan med alminnelig flertall av de avgitte stemmer vedta at sameiet skal ha en forretningsfører.

13. Inhabilitet

Ingen kan delta i avstemning om et søksmål mot en selv eller ens nærstående, ens eget eller ens nærståendes ansvar overfor sameiet, eller et søksmål mot andre eller andres ansvar overfor sameiet dersom egen interesse i saken er vesentlig og kan stride mot sameiets interesser. Det samme gjelder for avstemning om pålegg om salg eller krav om fravikelse etter vedtektenes pkt. 20.

Reglene om inhabilitet ved avstemning gjelder også for den som opptrer ved eller som fullmektig. Et styremedlem eller forretningsføreren kan ikke delta i behandlingen eller avgjørelsen av noe spørsmål som vedkommende selv eller dennes nærstående har en fremtredende personlig eller økonomisk særinteresse i.

14. Hvem som kan forplikte sameiet utad

Styret representerer seksjonseierne og forplikter dem med sin underskrift i saker som gjelder seksjonseiernes felles rettigheter og plikter, herunder gjennomføringen av vedtak truffet av årsmøtet eller styret og rettigheter og plikter som angår fellesareal og fast eiendom for øvrig.

15. Mindretallsvern

Årsmøtet, styret eller andre som representerer sameiet, kan ikke treffe beslutning som er egnet til å gi visse seksjonseiere eller andre en urimelig fordel på andre seksjonseieres bekostning.

16. Regnskap

Styret skal sørge for ordentlig og tilstrekkelig regnskapsførsel. Regnskap for foregående kalenderår skal legges fram på ordinært årsmøte.

17. Panterett for seksjonseiernes forpliktelser

De andre seksjonseierne har panterett i seksjonen for krav mot seksjonseieren som følger av sameieforholdet etter reglene i eierseksjonsloven § 31.

18. Bygningsmessige arbeider

Utskifting av vinduer og ytterdører, oppsetting av markiser, endring av fasadebekledning, endring av utvendige farger etc. kan bare skje etter en samlet plan og etter forutgående godkjenning fra styret.

Alminnelig forvaltning og vedlikehold på sameiets fellesareal kan godkjennes av styret. Andre bygningsmessige arbeider som skal meldes til bygningsmyndighetene må godkjennes av styret før byggemelding sendes.

Seksjonseier kan ikke sette opp utvendig antenne uten forutgående styregodkjenning.

19. Pålegg om salg og krav om fravikelse

Hvis en seksjonseier til tross for skriftlig advarsel vesentlig misligholder sine plikter, kan styret pålegge vedkommende å selge seksjonen etter reglene i eierseksjonsloven § 38. Slikt varsel skal opplyse om at vesentlig mislighold gir styret adgang til å kreve seksjonen solgt. Frist for utbedring av misligholdet kan ikke sette kortene enn 6 måneder.

Medfører seksjonseierens oppførsel fare for ødeleggelse eller vesentlig forringelse av eiendommen, eller er seksjonseierens oppførsel til alvorlig plage eller sjenanse for eiendommens øvrige brukere, kan styret kreve fravikelse av seksjonen etter reglene i eierseksjonsloven § 39.

20. Eierseksjonsloven

Ved motstrid mellom bestemmelser i vedtektene og fravikelige bestemmelser i eierseksjonsloven, går vedtektsbestemmelsene foran.

oooOOOooo

Fastsatt på årsmøte den 14. juli 2022 og gjelder fra det tidspunkt eiendommen er reseksjonert.



Roar Jacobsen

**GJØVIK KOMMUNE**

Gjøvik kommune

Adresse: Kauffelds plass 1, 2815
Gjøvik**Telefon:** 61 18 95 00**E-post:** postmottak@gjovik.kommune.noUtskriftsdato:
23.04.2026

Kommunale gebyrer

EM §6-7

Oppdragstakerens undersøkelses- og opplysningsplikt

Kilde: Gjøvik kommune

Kommunenr.	3407	Gårdsnr.	61	Bruksnr.	162	Festenr.		Seksjonsnr.	7
Adresse:	Strandgata 13C, 2815 GJØVIK								

Kommunale gebyrer fakturert på eiendommen i 2025

Kommunale gebyrer er en kombinasjon av forskudd, abonnement og enkeltgebyrer fakturert etter levert tjeneste. Vi kjenner ikke samlet gebyr for en eiendom for et år før året er omme. Denne rapporten sammenstiller dette for fjoråret, med summer fordelt per fagområde. Tjenestene vil normalt ha en prisøkning hvert år, samt at forbruk på ulike tjenester kan variere fra år til år.

Gebyr	Fakturert beløp i kroner	
Vann og avløp	,-	
Renovasjon	,-	
Feiegebyr	,-	
Slamtømming	,-	
Eiendomsskatt	792,-	
Eiendomsskattetakst	198800,-	
Festeavgift, kommunal tomt	,-	
Vannmåler	Ja <input checked="" type="checkbox"/>	Nei <input type="checkbox"/>
- Sist avlest dato	DD.MM.ÅÅÅÅ	
- Sist avlest målerstand (kubikkmeter)		
Kommentar:		

Boenheten er ikke ferdig. Foreløpig eiendomsskattetakst
Øvrige kommunale eien domsgebyrer faktureres Obc Eiendom As

FORBEHOLD VED UTLIVERING AV INFORMASJON I FORBINDELSE MED EIENDOMSFORSØRSLER:

Det tas forbehold om at det kan være avvik i våre registre i forhold til den faktiske situasjonen og at det kan foreligge forhold omkring eiendom og bygninger som kommunen ikke er kjent med. Kommunen kan ikke stilles økonomisk ansvarlig for bruk av informasjon som oppgis i sammenheng med eiendomsforsørsler.

Boligkjøperforsikring

- Gir deg hjelp dersom du skulle oppdage feil etter overtakelsen.
- Gir deg trygghet med tilgang til advokat i hele fem år etter overtakelsen.

Boligkjøperforsikring gir deg ekstra trygghet når du kjøper bolig. Du får juridisk hjelp hvis du oppdager feil og mangler ved boligen utover det du kunne forvente ut fra salgsdokumentene og andre salgsopplysninger, eller hvis det er gitt uriktige opplysninger som har påvirket kjøpet ditt. Boligkjøperforsikringen gir deg også ved behov juridisk rådgivning, advokathjelp og bistand gjennom rettsapparatet.

Boligkjøperforsikringen leveres av Hiscox, med Sedgwick som skadebehandler, og formidles gjennom Gjensidige.

Når og hvor kjøper du forsikringen?

Boligkjøperforsikringen kjøpes fra eiendomsmegleren som foretar salget av boligen du kjøper. Forsikringen kan kjøpes av privatpersoner, og gjelder fra kontraktsmøtet. Den opphører automatisk etter fem år.

Pris

Prisen gjelder for fem år og avhenger av hvilken type bolig du kjøper. Beløpet legges automatisk inn i oppgjøret for din nye bolig, slik at du ikke mottar en egen faktura på denne, men betaler sammen med den resterende kjøpesummen og omkostningene.

- | | |
|---|-------------|
| • Leilighet og rekkehus med andels- eller aksjenummer | kr 7 150,- |
| • Leilighet og rekkehus med seksjonsnummer | kr 8 950,- |
| • Rekkehus med eget gnr./bnr. | kr 13 650,- |
| • Enebolig, fritidsbolig, tomannsbolig, tomt | kr 13 650,- |

Spørsmål

Har du spørsmål om Boligkjøperforsikringen, kan du kontakte oss på telefon **915 03 100** eller lese mer på gjensidige.no/forsikring/boligkjoperforsikring.



Gjensidige



Boligkjøperpakken

Alt du trenger til ditt boligkjøp – ferdig forsikret hele det første året.

Boligkjøperpakke HUS

Gir deg alle de forsikringene du trenger for det nye huset ditt:

- boligkjøperforsikring levert av Hiscox, med oppgjør via Sedgwick
- renteforsikring
- standard bygningsforsikring for hus
- innboforsikring Pluss
- flytteforsikring
- uhell i og utenfor hjemmet
- råte, skadedyr, skadedyr, mus og rotter

Pris: Boligkjøperpakken Hus koster **kr 19 900,-** for hele det første året. Prisen på forsikringen legges inn i oppgjøret for din nye bolig, og betales i forbindelse med overtakelsen.

Boligkjøperpakke LEILIGHET

Gir deg alle de forsikringene du trenger for den nye leiligheten din:

- boligkjøperforsikring levert av Hiscox, med oppgjør via Sedgwick
- renteforsikring
- innboforsikring Pluss
- flytteforsikring
- uhell i og utenfor hjemmet
- bekjempelse av veggedyr, kakerlakker og skjeggkre

Pris: Boligkjøperpakken Leilighet og fritidsleilighet koster **kr 9 950,-** for hele det første året. Prisen på forsikringen legges inn i oppgjøret for din nye bolig, og betales i forbindelse med overtakelsen.

Boligkjøperpakke HYTTE

Gir deg alle de forsikringene du trenger for den nye fritidsboligen din:

- boligkjøperforsikring levert av Hiscox, med oppgjør via Sedgwick
- standard bygningsforsikring for hytte
- innboforsikring Pluss
- uhell i fritidsboligen
- råte, skadedyr, skadedyr, mus og rotter

Pris: Boligkjøperpakken Hytte koster **kr 19 900,-** for hele det første året for frittstående hytte / tomannshytte / kjedet hytte. Prisen på forsikringen legges inn i oppgjøret for din nye bolig, og betales i forbindelse med overtakelsen.

Forsikringspakken tilbys kun av eiendomsmegleren som foretar salget av eiendommen, og kan kun kjøpes av privatpersoner. Boligkjøperforsikringen gjelder fra kontraktsmøte (maks 6 mnd. før overtakelse), mens de andre forsikringene gjelder fra du overtar boligen. Forsikringene løper/ varer i ett år.

I Boligkjøperpakke Hus og Boligkjøperpakke Hytte inngår standard bygningsforsikring. Denne kan oppgraderes til Hus Pluss mot et tillegg i prisen, det gjør du ved å kontakte Gjensidige etter overtakelse av boligen. Horisonaldelt tomannsbolig og rekkehus i borettslag får kun kjøpt leilighetspakke. Dersom det er behov for egen bygningsforsikring må du kontakte Gjensidige.

Boligkjøperforsikringen kan beholdes i inntil fem år. Du vil motta pris på fornyelse av boligkjøperforsikringen ca. 1 måned før fornyelsen din.

Har du spørsmål om boligkjøperpakken kan du kontakte oss på telefon 915 03 100 eller e-post boligkjoperpakken@gjensidige.no. Dersom du skal melde inn en sak tilknyttet boligkjøperpakken, gjør du dette ved å logge inn på gjensidige.no.



OVERSIKT OVER LØSØRE OG TILBEHØR TIL EIENDOMMEN

Oversikten er utarbeidet av Norges Eiendomsmeglerforbund, Eiendom Norge og Advokatforeningens Eiendomsmeglingsgruppe, og er gjeldende fra 1. januar 2020.

Generelt

Lov om avhending av fast eidegom (avhendingslova/avhl.) av 3. juli 1992 regulerer kjøper og selgers rettigheter og plikter ved overdragelse av fast eiendom og andeler i borettslag.

I henhold til avhl. § 3-4 skal eiendommen, når annet ikke er avtalt, overdras med innredninger og utstyr som etter lov, forskrift eller annet offentlig vedtak skal følge med. Det samme gjelder varig innredning og utstyr som enten er fastmontert eller er særskilt tilpasset bygningen, jf. avhl. § 3-5. Loven inneholder ingen detaljert oversikt over hva som omfattes av «innredning og utstyr», og over hva som skal regnes som «fastmontert eller særskilt tilpasset».

Partene kan fritt avtale hva som skal følge med eiendommen ved salg. Bransjens liste over løsøre og tilbehør som skal følge med eiendommen, er en del av avtalen mellom kjøper og selger dersom ikke annet er opplyst i salgsoppgaven, kjøper har tatt forbehold i bud eller avtale på annen måte er inngått. Der intet annet er avtalt, vil løsøre og tilbehør medfølge slik dette fremkommer av avhl. § 3-4 og § 3-5 og denne oversikt.

Produkter og installasjoner som medfølger overdras uten noen form for garantier, utover eventuell gjenværende leverandørgaranti.

Dersom det er noe i nedenstående liste som ikke finnes på eiendommen, vil det heller ikke medfølge.

1. HVITEVARER medfølger der dette er spesielt angitt i salgsoppgaven.
2. HELDEKKENDE TEPPER følger med uansett festemåte.
3. VARMEKILDER, slik som ovner, kaminer, peiser, varmpumper og panelovner, følger med uansett festemåte. Frittstående biopeiser/varmeovner og terrassevarmere medfølger ikke. Det følger ikke med varmekilder i rom som ikke har vegg- eller fastmonterte varmekilder på visning.
4. TV, RADIO OG MUSIKKANLEGG. TV-antennor og fellesanlegg for TV, herunder parabolantenne, og tuner/dekoder/tv-boks medfølger der dette eies av selger. Veggmontert TV/flatskjerm med tilhørende festeordning samt musikkanlegg følger ikke med (se også punkt 12).
5. BADEROMSINNREDNING/UTSTYR. Badekar, dusjkabinett, dusjvegger, alle fastmonterte speil og hyller, fastmonterte glass- og håndkleholdere, herunder håndklevarmere samt baderomsinnredning, medfølger.
6. GARDEROBESKAP medfølger, selv om disse er løse. Fastmonterte garderobehyller og knagger

medfølger. Innredning i garderobeskap, for eksempel løse eller fastmonterte trådkurver, hyller, stenger og lignende, medfølger.

7. KJØKKENINNREDNING medfølger, herunder også åpne, fastmonterte hyller og løs eller fastmontert kjøkkenøy.

8. MARKISER, PERSIENNER og annen type innvendig og utvendig solskjerming, gardinoppheng, lamellgardiner og liftgardiner medfølger.

9. AVTREKKSIVIFTER av alle slag, samt fastmonterte aircondition/ventilasjonsanlegg, medfølger.

10. SENTRALSTØVSUGER medfølger med komplett anlegg, herunder slange, munnstykke mm.

11. LYSKILDER. Kupler, lysstoffarmatur, fastmonterte "spotlights", oppheng og skinner med spotlights samt utelys og hagebelysning medfølger. Vegglamper, krokhengte lamper, lysekroner, prismelamper og lignende som er koblet til sukkerbit eller stikkontakt følger likevel ikke med.

12. INSTALLERTE SMARTHUSLØSNINGER med sentral som styrer lys, varme, lyd o.l., samt tilhørende trådløse enheter som brytere, sensorer, kameraer, integrerte høyttalere el. medfølger. Enkle lysstyringssystem f.eks. med en sentral som kun styrer lyspærer eller smartpærer montert i sokkel medfølger likevel ikke.

13. UTVENDIGE SØPPELKASSER og eventuelt holder/hus til disse medfølger.

14. POSTKASSE medfølger.

15. UTENDØRS INNRETNINGER slik som flaggstang, fastmontert tørkestativ, samt andre faste utearrangementer som f.eks. badestamp, boblekar/jacuzzi og liknende utendørs kar, lekestue, lekestativ, utepeis, fastmontert trommel til vannslange, medfølger. Guidekabel/avgrensingskabel til robotgressklipper medfølger, men robotgressklipper og ladestasjon for denne medfølger ikke.

16. FASTMONTERT VEGGLADER/LADESTASJON TIL EL-BIL medfølger uavhengig av hvor laderen er montert.

17. SOLCELLEANLEGG med tilhørende teknisk infrastruktur medfølger.

18. GASSBEHOLDER til gasskomfyr og gasspeis medfølger.

19. BRANNSTIGE, BRANNTAU, feiestige og lignende medfølger der dette er påbudt. Løse stiger medfølger ikke.

20. BRANNSLUKNINGSAPPARAT, BRANNSLANGE og RØYKVARSLER medfølger der dette er påbudt. Det er eier og brukers plikt til å se til at utstyret forefinnes på enhver eiendom. Hvis annet ikke er uttrykkelig avtalt, skal dette derfor alltid følge med ved salg av eiendom.

21. SAMTLIGE NØKLER til eiendommen som selger er i besittelse av skal overleveres kjøper på overtakelsen, herunder nøkler til eventuelle boder, uthus, garasjeportåpner e.l. Låses boder, uthus e.l. med hengelås, skal lås og nøkler til disse medfølge.

22. GARASJEHYLLER, bodhyller, lagringshyller og oppheng til bildekk medfølger såfremt de er fastmontert.

Planter, busker og træer som er plantet på tomten, eller fastmonterede kasser og lignende er en del af eiendommen og medfølger i handelen.