

Tilstandsrapport

Fritidsbolig - hytte

Abrahamrudveien 122
3512 HØNEFOSS
Gnr./Bnr.: 31/8
Ringerike kommune

Rapportdato: 31.03.2026
Befaringsdato: 31.03.2026
Referansenummer: 15069692

Areal

Hytte.
Bruksareal: 86 m² (BRA-i: 62 m²)

Totalt bruksareal: 86 m² (BRA-i: 62 m²)

Levert av Anticimex AS



Tlf: 41414128



www.anticimex.no



E-post: boliginnspeksjoner.sorost@anticimex.no

Utførende bygningsakkyndig:



Rune Nielsen



92854693

Rapportens innhold

Tilstandsrapporten formidler den bygningssakkyndiges analyse, observasjoner og undersøkelser på en forbrukervennlig måte. Vurderingene er gjort uavhengig av oppdragsgiver og andre involverte parter. Rapporten er utarbeidet i henhold til forskrift til avhendingslova (tryggere bolighandel), gjeldende fra 1. januar 2022, med endringer fastsatt av Kommunal- og distriktsdepartementet 16. desember 2025, som trådte i kraft 17. desember 2025 og 1. januar 2026. For valg av tilstandsgrad gjelder de kriteriene som fremgår av NS 3600:2025 (se nærmere forklaring på siden «Forklaring av tilstandsgrader»).

Norsk Standard 3600:2025 inneholder en rekke bestemmelser og tilleggsbestemmelser som går utover minstekravene i forskrift til avhendingslova (tryggere bolighandel). I utgangspunktet er bestemmelser og tilleggsbestemmelser som går utover minstekravene, ikke en del av denne tilstandsanalysen. Det er likevel valgt å inkludere enkelte tilleggsbestemmelser fra Norsk Standard 3600:2025, med mål om å gi forbrukeren en tilstandsrapport med høyere kvalitet og et bedre informasjonsgrunnlag før boligkjøp. En fullstendig oversikt over hvilke tilleggsbestemmelser fra NS 3600:2025 som medtas (i de tilfeller de er relevant/omfattes av undersøkelsesnivået for den aktuelle boligen), finnes på siden «Utfyllende oversikt over rapportens innhold» bakerst i rapporten. Dersom en bygningsdel ikke er beskrevet og tilstandsvurdert i sjekkpunktene som følger, inngår denne ikke i tilstandsanalysen.

Undersøkelsene som er gjort baseres på det som er synlig, med mindre det er angitt at målinger, boring eller stikkprøver skal utføres. Tepper, lette møbler og inventar flyttes dersom det vurderes som nødvendig for å undersøke bygningsdelen. Tyngre møbler og inventar flyttes ikke når de ikke vurderes å skjule vesentlige installasjoner eller innretninger, og det heller ikke foreligger andre grunner til å mistenke at flytting vil avdekke vesentlige forhold.

Risikoopplysninger

En risikoopplysning er den bygningssakkyndiges vurdering av et forhold, lagt frem på en tydelig og forbrukervennlig måte. Opplysningen beskriver sannsynlig årsak, forventede konsekvenser og et foreslått tiltak basert på den mest sannsynlige årsaken. Som hovedregel vil vedlikehold være mer kostnadseffektivt og bærekraftig enn reparasjon, og reparasjon mer bærekraftig enn utskifting. Bærekraft er derfor et sentralt prinsipp i valg av foreslått tiltak, i henhold til NS3600:2025. For rom eller bygningsdeler med tilstandsgrad 3 gis et sjablongmessig kostnadsanslag. I enkelte tilfeller kan en risikoopplysning avvike fra strukturen som nevnes i dette avsnittet, dersom dette vurderes som nødvendig for å sikre en forbrukervennlig fremstilling. Definisjonene av begrepene som nevnes over, baseres på NS3600:2025, med følgende utdypende forklaring:

Årsak er begrunnelse for valgt tilstandsgrad og hvilket kriterium som ligger til grunn

Forklaring: Når det registreres et avvik, symptomer på avvik, eller andre risikoforhold, beskrives dette som en del av risikoopplysningen. Denne delen av opplysningen redigjør for årsaken til valgt tilstandsgrad, og hvilket kriterium som ligger til grunn.

Konsekvens er hvilke følger tilstanden har fått eller kan få hvis det ikke gjøres tiltak eller utbedringer

Forklaring: Konsekvens er vurderingen av hvilke følger et avvik, symptomer på avvik, eller andre risikoforhold vurderes å ha medført, eller kan medføre hvis det ikke gjøres tiltak eller utbedringer. Eksempler på slike følger kan være at forholdet utvikler seg og fører til for eksempel at omfanget øker, at det oppstår følgeskader, økte reparasjonskostnader, eller behov for større tiltak eller utbedringer.

Utbedring / foreslått tiltak gjenoppretter eller ivaretar tiltenkt funksjon, eller motvirker en konsekvens

Forklaring: Når det foreslås et tiltak, må det tas høyde for at eksakte årsakssammenhenger eller omfang av forholdet i de fleste tilfeller ikke er kartlagt. En komplett kartlegging krever stort sett destruktive inngrep i konstruksjoner og ytterligere undersøkelser som må gjøres i sammenheng med en eventuell utbedring. Tiltaket som foreslås er gjort i et bærekraftøyemed, og kan derfor eksempelvis ikke sammenlignes med et pristilbud eller en håndverkeranbefaling, som normalt innebærer større utbedringer og utskiftninger for å oppfylle dagens forventning til moderne løsninger og forskriftskrav. En foreslått utbedring kan variere fra å utføre grunnleggende vedlikehold, enkle reparasjoner, til større arbeider, som utskifting av materialer eller komplett rehabilitering.

Sjablongmessig anslag er et forenklet kostnadsestimat på hva det vil koste å utbedre rom eller bygningsdeler som gis TG 3

Forklaring: Når det gis et sjablongmessig prisanslag, vil estimatet være forbundet med stor usikkerhet. Omfanget og eventuelle skjulte følgeskader oppdages som regel først ved nærmere undersøkelser. Anslaget er gitt i et bærekraftøyemed og baseres i hovedsak på lokale utbedringer, ikke nødvendigvis full utskiftning. Materialvalg, tilkomstforhold og behov for spesialkompetanse er andre forhold som kan påvirke kostnadsbildet i stor grad. Et sjablongmessig prisanslag gir derfor kun en grov indikasjon og må alltid følges opp med befarings av fagpersoner og detaljert kalkulasjon for å sikre et realistisk kostnadsbilde. Dersom den bygningssakkyndige vurderer det som umulig å gi et anslag uten at det først gjøres en ytterligere kartlegging av forholdet, vil tilstandsrapporten vise til behovet for dette. Dette gjøres for å redusere risikoen for spekulative estimater som kan vise seg å være misvisende.



Forklaring av tilstandsgrader

Tilstandsgrad (forkortet til TG) fastsettes for hvert rom eller hver bygningsdel og gir uttrykk for en forventet tilstand på en enkel og visuell måte. TG 0 og TG 1 anvendes når strakstiltak ikke vurderes som nødvendig, og kommenteres i utgangspunktet kun dersom det foreligger praktiske opplysninger som vurderes å være nyttige for leseren av rapporten. TG 2 og TG 3 kommenteres med en vurdering av sannsynlig årsak, konsekvens og foreslått tiltak når dette vurderes som mulig. Det gis et sjablonmessig anslag på hva det vil koste å utbedre rom eller bygningsdeler som gis tilstandsgrad 3. Rom eller bygningsdeler som ikke er mulig å undersøke gis TGIU (ikke undersøkt), og kommenteres etter forholdene. Forhold som kan innebære fare for helse, miljø og sikkerhet (HMS) kommenteres, men vurderes ikke med tilstandsgrad. Det samme gjelder også eksempelvis for elektriske anlegg, radon og branntekniske forhold. Mindre avvik uten vesentlig betydning omtales normalt ikke.

Vurderinger tar som hovedregel utgangspunkt i forskriftskrav eller normal byggeskikk som gjaldt på søknadstidspunktet for boligen, med mindre Forskrift til avhendingslova eller NS 3600:2025 angir et annet referansenivå. I tilfeller der en utførelse fraviker fra forhåndsgodkjente løsninger fra bygningsmyndighetene (preaksepterte ytelser), kan vurderingen av om valgt løsning likevel oppfyller relevante krav eller funksjoner baseres på en fremlagt analyse eller en egen analyse utført av den bygningssakkyndige. Egenanalyser inngår som en naturlig del av den bygningssakkyndiges vurdering. Dette innebærer derfor at en utførelse som fraviker fra normal byggeskikk eller preaksepterte ytelser likevel kan bli vurdert som et mindre avvik, der strakstiltak ikke anses nødvendig – med andre ord en TG1 uten videre kommentar. Bagatellmessige forhold uten vesentlig betydning omtales normalt ikke.

Valg av tilstandsgrad bygger på den bygningssakkyndiges samlede vurdering av rommet, bygningsdelen eller funksjonen som er vurdert. Vurderingen tar hensyn til en rekke forhold, som eksempelvis synlige symptomer, omfang, alder (der dette er relevant), om utførelsen fremstår fagmessig, byggteknisk erfaring, skjønn, lokale forhold, informasjon fra eier, fremlagt dokumentasjon og lignende. Tilstandsgrader fastsettes etter kriteriene i NS 3600:2025, med mindre særskilte forhold tilsier at en annen tilstandsgrad må benyttes. Bransjestandarden angir kriterier basert på en forutbestemt vurdering av risikonivået et gitt avvik typisk medfører. Siden vurdering av dagens tilstand og risiko baseres på en rekke faktorer som kan være unike for den enkelte bolig eller bygningsdel, vil en slik forutbestemt risikovurdering ikke alltid være representativ. Den endelige tilstandsgraden fastsettes derfor etter den bygningssakkyndiges samlede faglige vurdering av det helhetlige tilstands- og risikobildet som fremkommer på befaringdagen, i hvert enkelt tilfelle.



TG 0 Ingen avvik (funksjonssvikt ikke oppdaget)

Tilstandsgrad 0 gis når bygningsdelen ikke har noen avvik. Bygningsdelen skal være tilnærmet ny, ikke vise tegn på slitasje og det skal være lagt frem dokumentasjon på faglig god utførelse. Det er ingen merknader til delen.



TG 1 Mindre eller moderate avvik (funksjonssvikt ikke oppdaget)

Tilstandsgrad 1 gis når bygningsdelen har mindre avvik. Bygningsdelen skal bare ha normal slitasje, og strakstiltak skal ikke anses som nødvendig. Graden kan også brukes når delen er ny, men der dokumentasjon på faglig god utførelse mangler.



TG 2 Vesentlige avvik (alder, slitasje, skader mv.)

Tilstandsgrad 2 gis når bygningsdelen har vesentlige avvik. Bygningsdelen skal enten ha feil utførelse, en skade eller symptomer på skade, sterk slitasje eller nedsatt funksjon. Graden gis når bygningsdelen trenger vedlikehold eller tiltak i nær fremtid. Graden skal også brukes når delen er gammel og det er grunn til å varsle om faren for skader på grunn av alderen, eller når det er grunn til å overvåke delen spesielt på grunn av fare for større skader eller følgeskader.



TG 3 Store eller alvorlige avvik (strakstiltak nødvendig)

Tilstandsgrad 3 gis når bygningsdelen har store eller alvorlige avvik. Bygningsdelen har kraftige symptomer på forhold som man må regne med trenger utbedring straks eller innen kort tid. Graden skal også brukes ved påvist funksjonssvikt eller sammenbrudd.

Sjablongmessig prisanslag er gitt på generelt grunnlag og må ikke ses på som et pristilbud fra håndverker. Kostnader ved utbedring avhenger av personlige valg av utførelse og produkter. Markedspris på materialer, produkter og håndverkertjenester vil også innvirke på utbedringskostnaden. For bygningsdeler som er gitt TG3 settes et sjablongmessig prisanslag på utbedringskostnad for tilsvarende standard.



TG IU Ikke undersøkt

TG IU skal kun brukes unntaksvis. Hvis det ikke har vært mulig å undersøke bygningsdelen, for eksempel fordi krypekjelleren er uten inspeksjonsmulighet eller taket var tildekket med snø på undersøkelsestidspunktet, skal dette oppgis.



HMS Forhold som åpenbart kan medføre fare for helse, miljø og sikkerhet

Ikonet (i) benyttes til å rapportere om forhold som åpenbart kan medføre fare for helse, miljø og sikkerhet. Slike forhold vurderes ikke ved bruk av tilstandsgrader. Selv om det ikke er angitt tilstandsgrad, er HMS-opplysninger likevel viktige opplysninger som en kjøper må ta spesielt hensyn til.

Befarings- og eiendomsopplysninger

Befaring

Befaringsdato	31.03.2026
Referansenummer	15069692
Meglerforetakets oppdragsnummer	202-26-0088
Hjemmelshaver/selger	INGER LISE N JOHANSEN/ROLF GUNNAR JOHANSEN
Bygningssakkyndig inspektør	Rune Nielsen
Tilstede på befaringen	Inger Lise N Johansen
Utvendige snødekte flater	Nei
Utetemperatur	1 °C
Rapportdato	31.03.2026

Eiendomsopplysninger

Type objekt	Fritidsbolig - hytte
Gate/vei adresse	Abrahamrudveien 122
Postnummer/sted	3512 HØNEFOSS
Kommune	3305 - Ringerike
Gnr./Bnr./Festenr.:	31/8/19
Tomt	Festet tomt: 1753 m ²

Bygninger på eiendommen

Bygningstype	Byggår	Tilbygg	Ombygging
Hytte.	1960	2005	

Tomtebeskrivelse

Fritidsbolig beliggende ved Steinsfjorden i Ringerike kommune. Tomt er opparbeidet med naturtomt.

Byggemåte

Bolig oppført i 1960. Grunnmur av betong/naturstein og piler av betong. Yttervegger av trekonstruksjoner. Utvendige fasader er kledd med stående trekledning. Etasjeskillere av trekonstruksjoner. Pulttak i trekonstruksjoner. Yttertak er belagt med takplater av metall. Ytterdør med glassfelter. Vinduer med karmen av tre. Boligen ventileres hovedsakelig med naturlig ventilasjon gjennom vinduer og ventiler.

Oppvarming

Oppvarming av boligen skjer i hovedsak ved bruk av ildsted plassert i stuen.

Boligen inneholder

1. etasje: Stue, spisestue med åpen kjøkkenløsning og tre soverom. Adkomst til terrasse fra stue.

Sammendrag av boligens tilstandsgrad

Element	Status	Kontrollpunkt	Side	Sjablongmessig prisanslag
Kjøkken		Overflate gulv	9	
Tekniske anlegg		Gassinstallasjoner (forenklet vurdering)	9	
Andre rom		Overflate gulv	9	
		Innerdører	9	
Loft - uinnredet / kaldt loft		Synlige overflater (taktro, vegger, gulv, o.l)	10	
		Kontroll av diffusjonssperre	10	
		Statikk (synlige deformasjoner og skjevheter)	10	
		Ventilasjon, oppbygning og materialbruk	10	
		Skadedyr og fuktrevende insekter	10	
Etasjeskiller og gulv på grunn (skjevhetsmåling)		1.etasje	10	
Krypkjeller (innvendig inspeksjon)		Helhetsvurdering	11	
Yttervegger inkl. fasader		Ytterkledning (fasademateriale, vannbord, utvendig listverk, o.l.)	11	
		Lufting av ytterkledning	11	
		Fagmessig utførelse	11	
Yttertak		Takkonstruksjon	12	
		Undertak (inkluderer sløyfer, lekter og innfestninger)	12	
		Snøfangere	12	
		Detaljer inn mot tilstøtende konstruksjoner	12	
Drenering		Terrengfall fra grunnmur	13	
		Fuktsikring av grunnmur	13	
		Bortledning av takvann	13	
Stikkledninger og tanker		Utvendige vannledninger	14	
Andre byggverk - Bod		Helhetsvurdering	14	
Andre byggverk - Utedo/bod		Veggkonstruksjon og fasadematerialer	14	
		Fagmessig utførelse	14	

Areal

Beskrivelse av arealmåling og arealbegreper

I henhold til Forskrift til avhendingslova (tryggere bolighandel) er NS 3940:2023 Areal- og volumberegninger av bygninger er lagt til grunn for arealmålinger og arealbegreper i rapporten.

Arealbegreper

Internt bruksareal (BRA-i):	Bruksareal av boenheten innenfor omsluttende vegger. Bruksenheten kan bestå av flere boenheter.
Eksternt bruksareal (BRA-e):	Bruksareal av alle rom som ligger utenfor boenheten/boenhetene, men som tilhører denne/disse.
Innglasset balkong (BRA-b):	Bruksareal av innglasset balkong tilknyttet boenheten. I begrepet inngår også veranda eller altan.
Totalt bruksareal (BRA):	Summen av BRA-i, BRA-e og BRA-b.
Terrasse- og balkongareal (TBA):	Areal av terrasser og åpne balkonger tilknyttet boenheten. I dette arealet inngår også åpen veranda eller altan mv.

Måleverdige arealer

Et areal er måleverdig når vilkår for fri høyde (høyde på minst 1,90 meter med en lengde og bredde på minst 0,60 x 0,60 meter), tilgjengelighet og permanent gangbart gulv oppfylles. I etasjer med skråtak gjelder egne bestemmelser. Ved nødvendige åpninger i etasjeskiller for trapp, måles kun det arealet som opptas av trappen. I etasjen under måles gulvet uten hensyn til trappen. Sjakter, heiser, skorsteiner, innvendige søyler og lignende er unntak og skal måles selv om de ikke oppfyller disse vilkårene og uansett om de har åpning i gulv, tilgjengelighet eller ikke.

Arealer med lav himlingshøyde

Ikke måleverdig gulvarealer som skyldes skråtak og lav himlingshøyde, opplyses som areal med lav himlingshøyde (ALH). ALH opplyses sammen med bruksareal (BRA) og summeres til gulvareal (GUA). Dersom en bolig har arealer bak knevegger som ikke er måleverdige, er disse ikke medtatt som areal med lav himlingshøyde (ALH).

Fysisk oppmåling og kontrollmåling

Det gjøres oppmerksom på at arealopplysninger i denne rapporten er basert på en fysisk oppmåling, og kan avvike fra arealopplysninger basert på byggemeldte tegninger. Dersom det ikke er fremlagt byggemeldte tegninger for boligen, vil den bygnings sakkyndige i de fleste tilfeller ikke kunne måle opp skjulte sjakter o.l. Sjakter som betjener flere bruksenheter eller andre formål, for eksempel avfallssjakter, medtas ikke i boligens bruksareal. Det gjøres spesielt oppmerksom på at kontrollmåling av arealer krever kunnskap om bestemmelsene i NS 3940:2023. Dette betyr at kontrollmåling i de fleste tilfeller kun kan utføres av personer med spesialkompetanse. For eksempel vil boenhetens totale bruksareal (BRA) alltid være større enn summen av arealene fra hvert enkelt rom. Dette er på grunn av at boenhetens totale bruksareal inneholder også arealer for innvendige vegger.

Lovlighet

Rommenes bruk kan være i strid med byggt teknisk forskrift og mangle godkjenning i kommunen for den aktuelle bruken, men likevel være måleverdig. Eventuelle ulovligheter er derfor uten betydning for klassifisering og oppmåling av måleverdige arealer. Vurderingene av arealene er basert på observasjoner gjort på befaringstidspunktet. Dersom den bygnings sakkyndige avdekker åpenbare ulovligheter, for eksempel ulovlig bruksendring, opplyses dette under rapportens avsnitt om vurdering av lovlighetsforhold. Det er de siste byggemeldte tegningene, og at disse er godkjente av bygningsmyndighetene som er sikre holdepunkter for om det formelle og juridiske er i orden. Det gjøres spesielt oppmerksom på at den bygnings sakkyndige ikke er ansvarlig for å innhente godkjente tegninger. Dersom godkjente tegninger ikke fremlegges, hefter det derfor en usikkerhet med lovligheten som en kjøper må ta spesielt hensyn til. Konsekvensene kan i enkelte tilfeller være betydelige.

Skjønsvurderinger

I de tilfeller vurderingen til den bygnings sakkyndige er basert på en klar skjønsvurdering, opplyses dette. Når oppmåling krever at den bygnings sakkyndige fastslår tykkelsen på vegger eller andre fysiske skiller, som ikke lar seg måle på en praktisk måte, beregnes dette etter beste evne. I de tilfeller en bolig ikke innehar alle hovedfunksjoner (stue, kjøkken, sove, bad og toalett) vil hovedbygningen likevel vurderes som en boenhet. Arealet av innglassede terrasser, plattinger og lignende, klassifiseres som innglasset balkong (BRA-b) selv om begrepet balkong er definert som en bygningsdel uten understøttelse til bakken



Arealberegninger

Bruksareal (BRA)					
Hytte.	Internt bruksareal (BRA - i)	Eksternt bruksareal (BRA - e)	Innglasset balkong (BRA - b)	SUM Etasje	Terrasse- og balkongareal (TBA)
1.etasje	62	24		86	129
	Stue, spisestue med åpen kjøkkenløsning og tre soverom.	Utedo og bodér.			Terrasser og markterrasse.
SUM	62	24		86	129
Total bruksareal: 86 m²					

Kommentar til arealmålingen

Terrasse i 1 etasje oppmålt til 64 m² (TBA).
Frittstående terrasse oppmålt til 20 m² (TBA).
Markterrasse oppmålt til 45 m² (TBA).

Det gjøres spesielt oppmerksom på at det ikke er søkt om/godkjent innredning av bad/soverom i bod og det er heller ikke tatt stilling til om dette lar seg gjøre. Rommet er av den grunn ikke godkjent for varig opphold. Arealet er medtatt i rapporten etter bruken på befaringdagen.

Bad er ikke vurdert som våtrom i rapporten grunnet oppbygning uten sluk.

Det er koblet sommervann til dusj og kjøkken i hytten.

Det er montert solsellepålegg og aggregat for strøm til hytta.

Takhøyde i stue er målt til 2,20-2,51 meter.

Kontroll av fremlagt dokumentasjon

I forkant av befaringstidspunktet bes eier å gjøre klar og fremlegge dokumentasjon som er relevant for tilstandsvurderingene av boligen, dersom slik dokumentasjon finnes. Dokumentasjon etterspørres i henhold til krav som gis i Forskrift til Avhendingslova, men kun deler av bestemmelsene som gis i NS 3600:2025. Som et eksempel på slik fravikelse, vil manglende dokumentasjon på våtrom ikke vurderes med tilstandsgrad, siden standardens tilleggsbestemmelse «A.2.1.9.1 Dokumentasjon av vanntett sjikt» ikke inngår i denne rapporten. En fullstendig oversikt over hvilke tilleggsbestemmelser fra NS 3600:2025 som medtas (i de tilfeller de er relevant/omfattes av undersøkelsesnivået for den aktuelle boligen), finnes på siden «Utfyllende oversikt over rapportens innhold» bakerst i rapporten.




Det er i utgangspunktet kun dokumentasjon som fremlegges på befaringstidspunktet som blir kontrollert, og den bygningssakkyndige har ikke ansvar for innhenting av dokumentasjon som ikke blir fremlagt på befaringsdagen. Manglende, ufullstendig eller foreldet dokumentasjon kan påvirke rapportens presisjon og omfang. Den bygningssakkyndige har ikke ansvar for å kontrollere om innholdet i dokumentasjonen er korrekt. Fremlagt dokumentasjon brukes som støtte der den vurderes å tilføre nyttig informasjon. Enkelte vurderinger avhenger i stor grad på om forholdet kan dokumenteres eller ikke. Dette gjelder spesielt for vurdering av eventuelle lovlighetsmangler, elektriske anlegg, radon og branntekniske forhold. I slike tilfeller, og andre tilfeller hvor dokumentasjon er en del av vurderingen, opplyses dette normalt under de gjeldende sjekkpunktene i rapporten, ikke i tabellen nedenfor. I tabellen nedenfor angis det i utgangspunktet kun hvorvidt dokumentasjon er fremlagt eller ikke fremlagt, eventuelt en henvisning til de deler av rapporten hvor vurderingen er foretatt.

Type dokumentasjon	Kommentar
Egenerklæringsskjema	Fremlagt egenerklæringsskjema signert og datert 31.03.2026.
Byggetegninger for boligen (plan, snitt og fasade)	Fremlagt plantegning fra ombyggingsår datert 2005.
Ferdigattest eller midlertidig brukstillatelse	Ikke fremlagt på befaringsdagen.
Situasjonsplan	Ikke fremlagt på befaringsdagen.
Energiattest	Ikke fremlagt på befaringsdagen.
Eventuelle service- og tilsynsrapporter	Ikke fremlagt på befaringsdagen.
Dokumentasjon på/om arbeider utført de siste fem år er utført av håndverkere	Ikke fremlagt på befaringsdagen.
Dokumentasjon av våtrom (arbeider, utførelse, funksjonstesting og lignende)	Ikke relevant
FDV-dokumentasjon (forvaltning, drift og vedlikehold)	Ikke fremlagt på befaringsdagen.
Samsvarserklæring(er) på elektriske anlegg/arbeider (utført etter år 1999) og eventuelle tilsynsrapporter knyttet til elektriske anlegg	Ikke relevant

Rapport


Kjøkken

Åpen kjøkkenløsning. Innredning fra ukjent årstall. Profilerte fronter. Benkeplate av tre. Nedfelt kjøkkenvask med armatur. Stikkontakt over kjøkkenbenk. Belysning over kjøkkenbenk. Frittstående gass komfyr. Frittstående kjøleskap med fryser. Ventilator i overskap. Vannrør av plast (ikke fullverdig rør-i-rør system). Synlige avløpsrør av plast. Gulvflater belagt med gulvbelegg. Panel på vegger. Panelbord i himling.

-  TG 1 Følgende sjekkpunkter er vurdert, uten at det er oppdaget vesentlige, store eller alvorlige avvik:
Overflate himling - Overflate vegg - Vannrør - Avløpsrør - Ventilator - Ventilasjon - Innredning
-  TG 1 Ventilator Kjøkkenventilator benytter kullfilter (ikke eget utkast). Ventilatoren er funksjonstestet, men effekten i en brukssituasjon er ikke kjent.
-  TG 2 Overflate gulv Det er registrert knirk i større deler av gulvet. Eksakt årsak er ukjent, men dette kan tyde på underliggende forhold som ikke lar seg fastslå ved visuell inspeksjon alene. Konsekvens/foreslått tiltak er videre overvåking, slik at utbedringer eller utskifting kan iverksettes dersom dette blir nødvendig.



Tekniske anlegg

Det er gasskomfyr på kjøkken. Med gassflasker plassert i skap på terrasse.

-  TG 2 Gassinstallasjoner (forenklet vurdering) Boligen har gasskomfyr på kjøkkenet. Gassanlegget er fra 2010. Ifølge huseier er det ikke utført service på anlegget. Fullverdig kontroll av gassanlegg og installasjoner krever spesialkompetanse og inngår ikke i denne rapporten. Vurderingen baseres derfor på opplysninger fra eier, dokumentasjon som legges frem, og eventuelle åpenbare feil eller mangler som er lett synlige. På bakgrunn av ovennevnte forhold er foreslått tiltak at det gjennomføres videre undersøkelser av en person med spesialkompetanse for å kartlegge dagens tilstand og avdekke om det er behov for utbedringer eller andre nødvendige tiltak.


Andre rom

Gulvflater belagt med heltre gulv og teppe fliser. Malte veggflater og panel. Panelbord i himling. Profilerte innerdører. Naturlig ventilasjon via ventiler.

-  TG 1 Følgende sjekkpunkter er vurdert, uten at det er oppdaget vesentlige, store eller alvorlige avvik:
Overflate himling - Overflate vegg - Ventilasjon
-  TG 2 Overflate gulv Gulvoverflater bærer preg av slitasje, sprekker og merker/hull etter tidligere rørgjennomføring bak dør til stue. Tiltak kan iverksettes ved behov. Konsekvensen er at fuktighet, for eksempel fra rengjøring, lettere trenger inn i gulvmaterialet og forårsaker misfarging og lignende fuktskader. Gulv på soverom 1 har noe svikt ved dørterskel. Ytterligere undersøkelser anbefales slik at tiltak kan iverksettes ved behov. Det er stedvis knirk i gulvflater. Eksakt årsak er ukjent.
- Innerdører Foreslått tiltak er lokal utbedring eller utskifting der videre undersøkelser viser at dette er nødvendig. Dørbladet på soverom 2 og 3 kommer i kontakt med karmen slik at døren ikke kan åpnes og lukkes som normalt. Konsekvens er at dette påvirker brukerfunksjonen. Justering av dør/karm eller lignende tiltak kan iverksettes ved behov.

Loft - uinnredet / kaldt loft

Adkomst via luke i yttervegg oppe på taket mot nord. Synlige trebjelker og isolasjon mot underliggende etasje. Synlige taksperrer.




 TG 1	Følgende sjekkpunkter er vurdert, uten at det er oppdaget vesentlige, store eller alvorlige avvik: Inspeksjonsmulighet	
 TG 2	Synlige overflater (takro, vegger, gulv, o.l)	Misfarging observeres stedvis på taksperrer/undertak, noe som tyder på negativ påvirkning av fukt. Det ble likevel ikke målt høye fuktnivåer i berørte materialer i området (stikkprøveprinsippet er benyttet). Fukttinnholdet i treverket ble målt med piggelektroder til 6,2 vektprosent, som er under grensen for kritisk fukttinnhold (på materialer plassert i et åpent rom ligger denne grensen rundt 20 vektprosent). Konsekvens er at det er ukjent om forholdet fortsatt er i utvikling, og eksakt hva som er årsaken. Foreslått tiltak er at det iverksettes sanering (rengjøring og lignende tiltak) og videre overvåking, slik at lokal utbedring eller lignende tiltak kan iverksettes hvis dette viser seg å være nødvendig.
	Kontroll av diffusjonssperre	Det er ikke etablert dampsperre mellom underliggende etasje og loftet (varm og kald sone). Konsekvensen er risiko for fuktskader grunnet kondensering. Kondens kan påvirke treverk, isolasjon og andre bygningsdeler, men det understrekes at de deler av konstruksjonen som er undersøkt likevel ikke viser synlige tegn til skader eller lignende symptomer på befaringsdagen. Foreslått tiltak er etablering av et komplett dampsperreresjikt når dette viser seg å være nødvendig.
	Statikk (synlige deformasjoner og skjevheter)	Oppbygging av taksperrer har en lite håndverksmessig utførelse. Bæring bør sjekkes og tiltak bør påregnes.
	Ventilasjon, oppbygning og materialbruk	Ventilasjonen av konstruksjonen vurderes til å være utilstrekkelig. Konstruksjonen viser likevel ikke synlige tegn til skader eller lignende symptomer på befaringsdagen. Konsekvens er at utilstrekkelig ventilasjon kan medføre fuktskader grunnet kondens, snøsmelting og lignende forhold. Foreslått tiltak er videre undersøkelser for å avdekke hvilke tiltak som er nødvendige for å sikre god og korrekt ventilering av konstruksjonen.
	Skadedyr og fuktkrevende insekter	Spor etter gnagere er observert. Forhold, årsak, konsekvens, og eventuelle forslag til tiltak er kun beskrevet under avsnittet om "skadedyr". Dette er en viktig opplysning som en leser av rapporten må sette seg inn i. Spor etter veps/vepsebol er observert. Forhold, årsak, konsekvens, og eventuelle forslag til tiltak er kun beskrevet under avsnittet om "skadedyr". Dette er en viktig opplysning som en leser av rapporten må sette seg inn i.

Ildsteder og skorsteiner inne i boligen

Elementpipe fra byggeår.

Det er etablert ildsted i stue og spisestue.


Skorstein fra byggeår som ble rehabilitert med nytt røykrør, (ukjent årstal.)

 TG 1	Følgende sjekkpunkter er vurdert, uten at det er oppdaget vesentlige, store eller alvorlige avvik: Skorsteiner inne i boligen - Ildsteder	
 TG 1	Skorsteiner inne i boligen	Til informasjon er vurderingen av pipen begrenset til en visuell kontroll av synlige flater, og omfatter ikke funksjonstesting, aldersvurderinger eller inspeksjon av pipens innside (innvendig pipeløp).
 HMS	Fremlagt tilsynsrapport	Det foreligger tilsynsrapport fra feiervesenet som er ca seks år og uten merknader som indikerer svekket funksjon eller tilstand. Det vurderes også at det ikke er gjort endringer i bruk, installasjoner eller pipe siden tilsynet. Tilstanden for ildsted og skorstein bygger utelukkende på konklusjonen i rapporten, og det er ikke gjennomført ytterligere undersøkelser utover kontroll av denne.

Etasjeskiller og gulv på grunn (skjevhetmåling)


Etasjeskiller av trekonstruksjoner. Målingene er utført som stikkprøver og gir ingen garanti for at det ikke finnes skjevheter som ikke er oppdaget.

Høydeforskjeller er målt med laser på fem tilfeldige punkter i rom som måles. Det presiseres også at målingen ble gjort mens boligen var møblert, noe som medfører visse begrensninger.

 TG 2	1.etasje	I stue er det på tilfeldige punkter målt lokale høydeforskjeller opptil 22 mm. Stikkprøvene som er utført har avdekket stedvise vesentlige skjevheter. Eksakt årsak er ikke kjent. Konsekvens vurderes blant annet å være fare for knirk eller lignende problemer med gulvmaterialet, eller behov for kompensierende tiltak ved møblering av rommene. Ved legging av nytt gulv bør det påregnes behov for avretting og andre tiltak som viser seg å være nødvendig når årsaken avklares.
--	----------	--




Krypkjeller (innvendig inspeksjon)

Krypkjelleren har ingen tilkomstmulighet/inspeksjonsmulighet.

 TG 2	Helhetsvurdering	<p>Det er valgt å vurdere krypkjelleren (og tilhørende/omliggende bygningsdeler) med en samlet helhetsvurdering. Følgende hovedmomenter er lagt til grunn for vurderingen:</p> <p>Krypkjelleren har ikke tilkomst, noe som ikke gir tilstrekkelig grunnlag for en fullstendig vurdering. Krypkjellere er en konstruksjonstype som erfaringsmessig har forhøyet risiko for fuktskader. Konsekvens er at begrenset inspeksjonsmulighet medfører usikkerhet om tilstanden, og det opplyses om risiko for skjulte skader. Foreslått tiltak er videre undersøkelser for å kartlegge dagens tilstand og avdekke om det er behov for utbedringer eller andre nødvendige tiltak.</p>
--	------------------	--


Yttervegger inkl. fasader

Boligen har yttervegger i trekonstruksjoner. Ytterkledning av stående trekledning.

 TG 1	Følgende sjekkpunkter er vurdert, uten at det er oppdaget vesentlige, store eller alvorlige avvik: Overflatebehandling	
 TG 2	Ytterkledning (fasademateriale, vannbord, utvendig listverk, o.l.)	Det er stedvis liten avstand mellom kledningens underkant og terrenget. Ingen dryppkant/skråskjæring i undrkant av kledning. Konsekvens er at dette kan føre til økt fuktbelastning, forkortet levetid og økt vedlikeholdsbehov. Foreslått tiltak er videre overvåking, slik at forebyggende vedlikehold og/eller lokal reparasjon kan iverksettes når dette blir nødvendig.
	Lufting av ytterkledning	Det er ikke etablert spalte for lufting og drenering bak ytterkledningen. Konsekvens er at forholdet reduserer konstruksjonens evne til uttørring, og kan over tid føre til fuktrelaterte skader, også i tilstøtende bygningsdeler. Forholdet bør ses i sammenheng med øvrige opplysninger om ytterkledningens tilstand. Foreslått tiltak er at det gjennomføres ytterligere undersøkelser for å kartlegge omfang, eventuelle følgeskader og eksakt hvilke tiltak som er nødvendig.
	Fagmessig utførelse	Det foreligger lite informasjon om bygningsdelen. De deler av utførelsen som lar seg undersøke, bærer ikke preg av faglig god utførelse. Konsekvensen er at dette erfaringsmessig medfører risiko for andre skjulte feil og mangler, som ikke lar seg registrere ved visuell inspeksjon. Foreslått tiltak er videre undersøkelser for å kartlegge dagens tilstand, utførelse og avdekke om det er behov for utbedringer eller andre nødvendige tiltak.
 TGIU	Gnagersikring	Det har ikke vært mulig å kontrollere om alle deler av ytterkledningen er sikret mot inntrekk av gnagere, ettersom det aktuelle inspeksjonsområdet stedvis er skjult av andre bygningsdeler. Det kan derfor ikke bekrefte om gnagersikringen er utført på korrekt måte.




Vinduer og ytterdører

Boligen har ytterdør med glassfelter fra 2004. Vinduer med karm/ramme av tre (fra 2004-2005-2013-2021).

 TG 1	Følgende sjekkpunkter er vurdert, uten at det er oppdaget vesentlige, store eller alvorlige avvik: Vinduer og omramming - Ytterdører og omramming	
--	--	--


Yttertak

Yttertak av pulttakskonstruksjon. Utvendig belagt med takplater av metall fra ukjent . årstall Undertak fra ukjent årstall, av duk/pressening (forenklet undertak). Pipe helkledd i metall. Renner og nedløp i metall.

 TG 1	Følgende sjekkpunkter er vurdert, uten at det er oppdaget vesentlige, store eller alvorlige avvik:	
	Inspeksjonsmulighet - Tekking (med tilhørende beslag) - Vannbord, vindskier, gesimskasser og lignende - Takrenner og utvendige nedløp - Takgjennomføringer (takhatter o.l.) - Skorsteiner (over tak)	
 TG 1	Inspeksjonsmulighet	Deler av taket ble inspisert ved å fysisk være på taket (kun de deler av taket hvor fysisk inspeksjon ble vurdert som forsvarlig med tanke på sikkerhet).
 TG 2	Takkonstruksjon	Ventilasjonen av takkonstruksjonen vurderes til å være utilstrekkelig (må ses i sammenheng med observasjoner gjort fra innsiden). Konsekvens er at uilstrekkelig ventilasjon kan medføre fuktskader grunnet kondensskader, snøsmelting og lignende forhold. Foreslått tiltak er videre undersøkelser for å kartlegge dagens tilstand og avdekke om det er behov for utbedringer eller andre nødvendige tiltak.
	Undertak (inkluderer sløyfer, lekter og innfestninger)	Det foreligger lite informasjon om taket, og eksakt alder på undertaket er ikke kjent. Ukjent alder tilsier også at fremtidig funksjon er usikker. Konsekvens er at usikker fremtidig funksjon i dette tilfellet betyr at bygningsdelen (inkluderer sløyfer, lekter, innfestninger og lignende) kan ha økt risiko for nedsatt funksjon, funksjonssvikt eller andre aldersrelaterede problemer. Bygningsdelen er skjult, så den faktiske tilstanden er ukjent. Foreslått tiltak er videre undersøkelser for å kartlegge dagens tilstand og avdekke om det er behov for større inngrep og utskiftninger, eller om lokale utbedringer og lignende tiltak er tilstrekkelig.
	Snøfangere	Snøfangerutstyr er ikke etablert. På grunn av oppføringstidspunktet vurderes det at kravet for snøfangerutstyr trolig ikke var gjeldende, men TG2 er valgt siden forholdet kan påvirke sikkerheten. Tilstandsgrad er satt i henhold til NS 3600. Konsekvens/foreslått tiltak er ettermontering hvis dette viser seg å være mulig.
	Detaljer inn mot tilstøtende konstruksjoner	Tettedetaljer i overgang mellom tak- og veggkonstruksjon viser tegn til en utførelse hvor tettefunksjonen vurderes som usikker. Konsekvens er at overgangen derfor har økt risiko for lekkasje/utettheter, med den risiko for følgeskader som dette innebærer. Foreslått tiltak er videre undersøkelser for å kartlegge dagens tilstand og avdekke om det er behov for større inngrep og utskiftninger, eller om lokale utbedringer og lignende tiltak er tilstrekkelig.



Terrasse / plattung - Terrasse

Utgang fra stue til sør-vestvendt delvis overrygget terrasse på ca 64 m². Rekkverkshøyde er målt til 0,80 meter. Terrasse i trekonstruksjoner med rekkverk av tre. Gulvoverflater belagt med terrassebord.

 TG 1	Følgende sjekkpunkter er vurdert, uten at det er oppdaget vesentlige, store eller alvorlige avvik:	
	Tilstand på rekkverk og overflatematerialer - Konstruksjon og fundamenter	
 HMS	Rekkverkshøyde og lysåpninger	Rekkverkshøyder, lysåpninger og andre sikkerhetsmessige forhold er kontrollert opp mot dagens gjeldende byggtekniske forskrift, selv om denne ikke har tilbakevirkende kraft. Rekkverkshøyden er under 1,0 meter. Rekkverket har vertikale åpninger større enn 10 cm. Basert på ovennevnte forhold oppfyller ikke rekkverket dagens krav til sikkerhet. Om rekkverket oppfylte kravene som var gjeldende på oppføringstidspunktet eller ikke, er ikke tatt stilling til.



Terrasse / plattung - Frittstående terrasse

Sør-vestvendt terrasse på 20 m². Rekkverkshøyde er målt til 0,83 meter. Terrasse i trekonstruksjoner med rekkverk av tre. Gulvoverflater belagt med terrassebord.

 TG 1	Følgende sjekkpunkter er vurdert, uten at det er oppdaget vesentlige, store eller alvorlige avvik:	
	Tilstand på rekkverk og overflatematerialer - Konstruksjon og fundamenter	
 HMS	Rekkverkshøyde og lysåpninger	Rekkverkshøyder, lysåpninger og andre sikkerhetsmessige forhold er kontrollert opp mot dagens gjeldende byggtekniske forskrift, selv om denne ikke har tilbakevirkende kraft. Rekkverkshøyden er under 1,0 meter. Rekkverket har horisontale åpninger større enn 5 cm. Basert på ovennevnte forhold oppfyller ikke rekkverket dagens krav til sikkerhet. Om rekkverket oppfylte kravene som var gjeldende på oppføringstidspunktet eller ikke, er ikke tatt stilling til.



Terrasse / platting - Markterrasse

Sørvendt markterrasse på ca 45 m².
Rekkverkshøyde er målt til 0,80 meter.
Terrasse i trekonstruksjoner med rekkverk av tre.
Gulvoverflater belagt med terrassebord.
Markterrassen har en utvendig bod på ca 9 m².


-  TG 1 Følgende sjekkpunkter er vurdert, uten at det er oppdaget vesentlige, store eller alvorlige avvik:
Tilstand på rekkverk og overflatematerialer
-  TGIU Konstruksjon og fundamenter Fundamentene var ikke tilgjengelige for undersøkelser grunnet skjult av bjelkelag, noe som gjorde at utførelsen/tilstanden ikke lot seg kontrollere.

Utvendig trapp

Utvendig trapp i tre med rekkverk av tre.



-  TG 1 Følgende sjekkpunkter er vurdert, uten at det er oppdaget vesentlige, store eller alvorlige avvik:
Utvendig trapp
-  HMS Rekkverkshøyde og lysåpninger Rekkverkshøyder, lysåpninger og andre sikkerhetsmessige forhold er kontrollert opp mot dagens gjeldende byggtekniske forskrift, selv om denne ikke har tilbakevirkende kraft.
Det ble ikke funnet avvik i henhold til gjeldende forskrift (på befaringstidspunktet).

Grunnmur, fundament

-  TGIU Grunnmur og fundament Grunnmuren er ikke tilgjengelig for undersøkelser på grunn av at overflatene er dekket av utvendig kledning.
- Søyler og pilarer Søyler eller pilarer var ikke tilgjengelige for inspeksjon grunnet utvendig kledning og tilstand/utførelse kunne derfor ikke vurderes. Det er derfor nødvendig med ytterligere undersøkelser utført av fagkyndige for å fastslå bygningsdelenes tilstand og kartlegge eventuelle risikoforhold.


Drenering

Dreneringen er fra ukjent årstall. Det er drenert i bakkant av boligen mot øst. Med naturlig drenering forøverig. Enkelte nedløpsrør for takvann er ledet ned i rør, andre er avsluttet over bakkenivå. Svakt skrånende tomt.

-  TG 1 Følgende sjekkpunkter er vurdert, uten at det er oppdaget vesentlige, store eller alvorlige avvik:
Alder
-  TG 2 Terrengfall fra grunnmur Stedvis lite terrengfall vekk fra grunnmuren. Konsekvens er at forholdet kan øke fuktbelastningen på grunnmuren. Foreslått tiltak er videre overvåking, slik at lokal utbedring kan iverksettes hvis dette blir nødvendig.
- Fuktsikring av grunnmur Det kan ikke verifiseres at grunnmuren har utvendig fuktsperre. Konsekvensen er at konstruksjoner uten utvendig fuktsperre som er i kontakt med bakken, har økt risiko for fuktvandring/oppfuktning som igjen kan føre til fuktskader. Foreslått tiltak er videre overvåking av dagens tilstand slik at nødvendige utbedringer eller utskiftning kan iverksettes ved behov.
- Bortledning av takvann Vann fra yttertaket er ikke ledet vekk fra bygningen/grunnmuren i tilstrekkelig grad. Konsekvens er at forholdet kan føre til økt fuktbelastning på grunnmuren. Foreslått tiltak er videre overvåking, slik at lokal utbedring eller utskiftning kan iverksettes når dette blir nødvendig.


Stikkledninger og tanker

Hytten har private stikkledninger tilknyttet et kjærn oppe i området. Opplyst av selger.

 TG 2	Utvendige vannledninger	Boligen har vannforsyning fra et kjærn men det foreligger ingen dokumentasjon på vannkvalitet eller annen relevant dokumentasjon. Konsekvensen er at vannkvaliteten er ukjent. Foreslått tiltak er videre undersøkelser for å kartlegge vannkvaliteten og andre relevante forhold for brønnen og det tilhørende vannforsyningsystemet.
--	-------------------------	--



Andre byggverk - Bod

Frittstående utebod. Bygning i trekonstruksjoner. Fasaden er kledd med stående trekledning. Pulttak i trekonstruksjoner (besiktiget fra bakkenivå). Yttertak er utvendig tekket med metallplater. Konstruksjonen er uisolert.

 TG 2	Helhetsvurdering	<p>Det er valgt å vurdere bygningen med en samlet helhetsvurdering. Følgende hovedmomenter er lagt til grunn for vurderingen:</p> <p>Fasadematerialer viser stedvis tegn til slitasje, begynnende nedbrytning, elde og stedvis noe råte. Konsekvens er svekket beskyttelse av materialene, og pågående nedbrytning. Foreslått tiltak er at det iverksettes forebyggende vedlikehold og lokale reparasjoner, eller utskiftning hvis videre undersøkelser viser at dette er nødvendig.</p> <p>Yttertaket (med tilhørende bygningsdeler) viser begynnende tegn til slitasje og elde. Det er derimot ikke registrert synlige skader av vesentlig betydning, men taktekingen har nådd en alder og tilstand der fremtidig funksjon vurderes som usikker. Konsekvens er at usikker fremtidig funksjon betyr at bygningsdelen erfaringsmessig har risiko for nedsatt funksjon, funksjonssvikt eller andre aldersrelaterede problemer. Foreslått tiltak er videre overvåking, slik at lokal reparasjon eller utskiftning kan iverksettes når dette blir nødvendig.</p> <p>Innvendige flater viser tegn til slitasje og elde. Stedvis noe skjevheter i himling. Tiltak som vedlikehold og lokale utbedringer må forventes på sikt.</p> <p>Det foreligger lite informasjon om bygningsdelen. De deler av utførelsen som lar seg undersøke, bærer ikke preg av faglig god utførelse. Konsekvensen er at dette erfaringsmessig medfører risiko for andre skjulte feil og mangler, som ikke lar seg registrere ved visuell inspeksjon. Foreslått tiltak er videre undersøkelser for å kartlegge dagens tilstand, utførelse og avdekke om det er behov for utbedringer eller andre nødvendige tiltak.</p>
	Oppsummert	Basert på byggverkets samlede tilstandsbilde og hovedmomentene som nevnes over bør det påregnes tiltak som forebyggende vedlikehold og/eller lokale utbedringer der dette viser seg å være et behov. Erfaring viser at igangsetting av slike arbeider i mange tilfeller avdekker ytterligere forhold som krever tiltak, noe som det bør tas høyde for.

Andre byggverk - Utedo/bod

Frittstående utebod/utedo. Bygning i trekonstruksjoner. Fasaden er kledd med stående trekledning. Pulttak i trekonstruksjoner (besiktiget fra bakkenivå). Yttertak er utvendig tekket med metallplater. Ifølge huseier har konstruksjonen isolerte vegger og tak.

 TG 1	Følgende sjekkpunkter er vurdert, uten at det er oppdaget vesentlige, store eller alvorlige avvik:	
	Yttertak og takkonstruksjon - Fundament, grunnmur og gulv mot grunn - Innvendige forhold - Vinduer, dører og porter	
 TG 2	Veggkonstruksjon og fasadematerialer	Ytterkledningen mangler dryppkant eller skrånkjæring i underkant, som normalt leder vann bort fra treverket. Konsekvens er at vann lettere kan trekke opp i underkanten av bordene, noe som kan øke vedlikeholdsbehovet og redusere levetiden til kledningen. Foreslått tiltak er videre overvåking, slik at lokal utbedring kan iverksettes hvis dette blir nødvendig.
	Fagmessig utførelse	Det foreligger lite informasjon om bygningsdelen. De deler av utførelsen som lar seg undersøke, bærer ikke preg av faglig god utførelse. Konsekvensen er at dette erfaringsmessig medfører risiko for andre skjulte feil og mangler, som ikke lar seg registrere ved visuell inspeksjon. Foreslått tiltak er videre undersøkelser for å kartlegge dagens tilstand, utførelse og avdekke om det er behov for utbedringer eller andre nødvendige tiltak.

Forenklet vurdering av elektrisk anlegg

Avklaring om det har vært gjennomført tilsyn

Det er forsøkt å finne ut når det lokale el-tilsynet sist gjennomførte tilsyn, og hva som var resultatet av tilsynet. Hvis det foreligger tilsynsrapport fra det lokale el-tilsyn som er mindre enn fem år gammel, og uten at det er gjort endringer på anlegget siden rapporten ble utarbeidet, vurderes det elektriske anlegget i hovedsak på bakgrunn av denne tilsynsrapporten:

Foreligger det el-tilsynsrapport (som er nyere enn fem år):

Ikke relevant.

Forenklet vurdering av det elektriske anlegget

I tillegg til vurderingen over, er det gjennomført en forenklet vurdering av det elektriske anlegget. Denne vurderingen omfatter ikke funksjonstesting, målinger, demontering (for eksempel av downlights og deksler) eller lignende utvidede kontroller. Det presiseres at den bygningssakkyndige ikke er en kvalifisert elektrofaglig person. Vurderingen er i hovedsak begrenset til undersøkelsene som beskrives i Forskrift til avhendingslova (tryggere bolighandel) § 2-18, og består av en rekke spørsmål til eier, vurdering om arbeid utført etter 1999 er dokumentert med samsvarserklæring og visuelle observasjoner gjort av den bygningssakkyndige.

Spørsmål stilt til eier

Er eier tilgjengelig for å besvare spørsmål om det elektriske anlegget:

Ikke relevant

Når ble det elektriske anlegget installert, eller siste gang totalt rehabilitert:

12 volts anlegg solselte fra 2015.

Forekommer det at sikringer løses ut:

Ikke relevant

Har det vært brann, branntilløp eller varmgang i anlegget:

Nei.

Finnes det kursfortegnelse, og er antallet sikringer i samsvar med denne:

Ikke relevant

Kjenner du til om ufaglærte har utført arbeider på det elektriske anlegget?

Ikke relevant

Er du kjent med at det er utført arbeider på det elektriske anlegget (etter 1999) hvor samsvarserklæring mangler, eller oppdaget åpenbare tegn på dette?

Ikke relevant

Er du kjent med feil eller mangler med hvitevarer som følger boligen:

Nei.

Er du kjent med feil eller mangler ved elektriske varmekilder, som panelovner, elektrisk gulvvarme og lignende?

Ikke relevant

Kjenner du til andre forhold/feil med det elektriske anlegget?

Nei.

Observasjoner gjort av den bygningssakkyndige

Hvor er sikringsskap plassert, er sikringsskapet tilgjengelig, og hvilken type sikringer har boligen:

Ikke relevant

Er det synlige tegn på om plugg (stikkontakt) til varmtvannsbereder er brunsvidd:

Ikke relevant.

Er det synlig tegn på andre termiske skader:

Ikke relevant.

Er det observert elektriske kabler som ikke er tilstrekkelig festet:

Ikke relevant.

Er det synlig tegn på utette kabelinnføringer i inntak og/eller sikringsskap:

Ikke relevant.

Er det observert åpenbare ufagmessigheter på synlige deler av anlegget:

Ikke relevant.

Er det observert andre nevneverdige forhold ved boligens elektriske anlegg:

Ikke relevant.

Avklaring av behov for videre kontroll

Basert på opplysninger fra eier, vurdering av dokumentasjon og den bygningssakkyndiges observasjoner er det gjort en samlet vurdering om det er behov for kontroll av det elektriske anlegget av en kvalifisert elektrofaglig person. Kun fagpersoner med nødvendige kvalifikasjoner kan utføre vurderinger av elektriske anlegg og utstyr. Dersom det gis en oppfordring om å gjennomføre slike tilleggsundersøkelser i avsnittet under, er dette en viktig opplysning som en kjøper må ta spesielt hensyn til.

Er det behov for en utvidet kontroll av det elektriske anlegget:

Ikke relevant.

Forenklet vurdering av lovlighets- og branntekniske forhold

Forenklet vurdering av lovlighetsforhold

I de tilfeller det fremlegges byggetegninger som er godkjente hos bygningsmyndighetene, foretas det en forenklet vurdering av lovlighetsforhold knyttet til dagens bruk av boligens arealer. Det er de siste byggemeldte tegningene, og at disse er godkjente av bygningsmyndighetene, som er sikre holdepunkter for om det formelle og juridiske er i orden. Den bygningssakkyndige har ikke ansvar for å innhente tegninger, ferdigattest eller lignende dokumenter. Dersom sist godkjente tegninger ikke fremlegges, er samsvaret mellom faktisk bruk og byggetillatelsen ikke undersøkt. I slike tilfeller hefter det en usikkerhet med lovligheten som en kjøper må ta spesielt hensyn til. Rom som var godkjent for varig opphold da boligen ble bygget, oppfyller ikke nødvendigvis forskriftskrav på befaringsstidspunktet, uten at dette er kommentert eller undersøkt videre. Hvis det avdekkes at boligen har åpenbare ulovligheter, for eksempel åpenbare ulovlige bruksendringer, opplyses dette – uavhengig om byggetegninger fremlegges eller ikke.

Er det samsvar mellom faktisk bruk og romklassifiseringen som fremkommer på byggetegninger:

Det er registrert avvik mellom fremlagte byggetegninger og dagens bruk av arealer. Dette gjelder baderom/soverom i tilbygg. Forholdet kan tyde på at det er gjort bruksendringer av deler av boligens arealer. Slike bruksendringer er i mange tilfeller søknadspliktig. Det er ikke dokumentert at bruksendringer har nødvendig godkjenning hos kommunen, og vurderes derfor som en mulig ulovlig bruksendring. Forholdet må undersøkes videre.

Er det avdekket boder, oppbevaringsrom, tekniske rom, disponible rom, og lignende tilleggsarealer som i dag brukes som et rom for varig opphold:

Ja. tilbygg brukes i dag som soverom/baderom (rom for varig opphold). Endring av tilleggsarealer til et rom for varig opphold er en søknadspliktig bruksendring. Det er ikke dokumentert at bruksendringene er byggemeldt og godkjent, og vurderes derfor som en mulig ulovlig bruksendring. Det gjøres oppmerksom på at slike bruksendringer i de fleste tilfeller utløser nye byggetekniske krav til for eksempel dagslys, utsyn og rømningsvei. Det er ikke tatt stilling til om dagens krav er oppfylt, eller om bruksendringen vil kunne godkjennes av kommunen. Forholdet må undersøkes videre.

Er boligens utleiedel (egen boenhet) byggemeldt og godkjent:

Ikke relevant.

Kjenner eier til om det har vært utført søknadspliktige inngrep i bærende konstruksjoner som ikke er dokumentert:

Nei.

Er det registrert andre tegn på åpenbare forhold som kan påvirke lovlighet:

Nei.

Avklaring av behov for videre kontroll av lovlighetsforhold

Basert på de forenklede undersøkelsene beskrevet ovenfor er det gjort en samlet vurdering av konsekvensene ved at behovet for en utvidet kontroll av boligens lovlighetsforhold vurderes.

Er det behov for utvidet kontroll av boligens lovlighetsforhold?

Ja. Det er registrert forhold som tyder på en mulig ulovlighet. Det er uklart hvilke konsekvenser dette kan ha, men det kan bli nødvendig å søke om godkjenning i ettertid. Kommunen kan kreve endringer eller tilpasninger til dagens løsning, for eksempel hvis dagens krav ikke er oppfylt. Slike forhold kan gi ekstra kostnader og praktiske utfordringer. Det bør derfor gjøres ytterligere undersøkelser for å få en fullstendig oversikt over forholdet, og hvilke tiltak som eventuelt er nødvendige.

Branntekniske forhold

Det er foretatt en forenklet vurdering av boligens branntekniske forhold opp mot dagens byggetekniske forskrift (på befaringsstidspunktet). Det legges vekt på at den bygningssakkyndige ikke er brannsakkyndig. Vurderingen omfatter derfor ikke detaljerte kartlegginger av brannskillende konstruksjoner eller funksjonstesting av detektor og annet brannteknisk utstyr, og baseres kun på visuelle vurderinger av åpenbare forhold, eiers informasjon og dokumentasjon som fremlegges.

Er det fremlagt et brannkonsept eller annen dokumentasjon av branntekniske forhold:

Ikke relevant

Har boligen godkjent slukkeutstyr:

Ja.

Har boligen tilstrekkelig røykvarsling/deteksjon:

Ja.

Er det avdekket åpenbare feil eller mangler med brannskillende konstruksjoner, eller tegn på at boligen ikke er delt opp i brannceller etter gjeldende byggeteknisk forskrift (på befaringsstidspunktet):

Ikke relevant

Kjenner eier til om det er utført søknadspliktige arbeider på brannskillende konstruksjoner hvor dokumentasjon mangler:

Ikke relevant

Oppfyller boligen krav til rømningsveier:

Ja.

Er det montert komfyrvakt for kjøkkeninstallasjoner der dette er et krav:

Ikke relevant

Avklaring av behov for videre kontroll av brannsakkyndige

Basert på de forenklede undersøkelsene beskrevet ovenfor er det gjort en samlet vurdering av konsekvensene ved at behovet for en utvidet kontroll av boligens branntekniske forhold vurderes.

Er det behov for en utvidet kontroll av boligens branntekniske forhold?

Nei. Det er ikke funnet åpenbare feil eller mangler ved boligens branntekniske forhold. Det er derfor ikke indikasjoner på behov for at en person med brannfaglig spesialkompetanse foretar en utvidet vurdering.

Forenklet vurdering av radon- og geologiske forhold

Radon

Radon er en gass som finnes i enkelte bergarter og løsmasser, og kan trenge inn i bygninger fra grunnen. Langvarig eksponering for høye radonverdier innendørs kan medføre helseisiko. Vurderingen baserer seg kun på informasjon og eventuell dokumentasjon som legges frem av eier. Målinger av boligens radonnivåer gjøres over lange tidsperioder, og er ikke en del av denne analysen.

Er radonundersøkelser vurdert til å være aktuelt for boligen eller ikke:

[Ikke relevant](#)

Er det gjennomført radonmåling(er) i boligen:

[Ikke relevant.](#)

Er boligen prosjektert etter TEK10 eller nyere (tidspunktet når krav til radonsperre og andre radonforebyggende tiltak ble innført):

[Ikke relevant.](#)

Er radonnivå kartlagt i de deler av boligen som er utleid, eller beregnet for utleie:

[Ikke relevant.](#)

Avklaring av behov for å gjennomføre radonundersøkelser/tiltak

Basert på de forenklete undersøkelsene beskrevet ovenfor er det gjort en samlet vurdering av konsekvensene ved at behovet for en utvidet kontroll av boligens radonforhold vurderes.

Er det behov for en utvidet kontroll av radonforhold i boligen?

[Ikke relevant](#)

Geologiske forhold

Det er gjort en forenklet vurdering av geologiske forhold for eiendommen i henhold til NS 3600. Vurderingen består i å avklare om boligen ligger innenfor et aktsomhetsområde for flom eller skred ved å kontrollere tilgjengelige kart og datasett fra Kartverket, NVE og NGI. Merk at kildene i mange tilfeller bygger på satellittdata og annen fjernmåling, med de begrensningene dette innebærer. Undersøkelsene i denne rapporten er derfor ingen garanti for at det ikke finnes geologiske forhold av betydning for eiendommen som ikke fremgår av kildene. Det tas også forbehold om mulige feil i datagrunnlaget, og at ikke alle områder eller scenarier nødvendigvis er kartlagt på befaringstidspunktet. Vurdering av geologiske forhold utover det som er nevnt over, kan kun gjøres av personer med spesialkompetanse og inngår ikke i analysen i denne rapporten.

Ligger boligen i aktsomhetsområde for skred i tilgjengelige kart/datasett:

[Eiendommen ligger i et aktsomhetsområde for snø/steinskred.](#)

Ligger boligen i aktsomhetsområde for flom i tilgjengelige kart/datasett:

[Eiendommen ligger i et aktsomhetsområde for overvann.](#)

Kjenner eier til geologiske forhold (i grunnen eller terrenget) eller flom, skred eller andre naturhendelser som har berørt boligen, eiendommen eller nærområdet?

[Eier er ikke kjent med forhold av betydning for den aktuelle eiendommen.](#)

Avklaring av behov for å videre kontroll av geologiske forhold

Basert på de forenklete undersøkelsene beskrevet ovenfor er det gjort en samlet vurdering av konsekvensene ved at behovet for en utvidet kontroll av eiendommens geologiske forhold vurderes.

Er det behov for utvidet kontroll av boligens geologiske forhold?

[Ja. Boligen er registrert som liggende innenfor et aktsomhetsområde \(se punktene over\). Konsekvensen er at det bør påregnes ettersyn for å danne seg et godt bilde av hvordan naturhendelser påvirker eiendommen, slik at kompenserende tiltak kan iverksettes, eller videre utredning fra personer med spesialkompetanse kan innhentes ved behov.](#)

Utfyllende oversikt over rapportens innhold

Vurderingene i denne rapporten er gjort uavhengig av oppdragsgiver og andre involverte parter. Rapporten er utarbeidet i henhold til forskrift til avhendingslova (tryggere bolighandel), gjeldende fra 1. januar 2022, med endringer fastsatt av Kommunal- og distriktsdepartementet 16. desember 2025, som trådte i kraft 17. desember 2025 og 1. januar 2026. For valg av tilstandsgrad gjelder de kriteriene som fremgår av NS 3600:2025 (se nærmere forklaring på siden «Forklaring av tilstandsgrader»). Aldersvurderinger for utvalgte bygningsdeler gjøres i henhold til NS 3600:2025 - Tillegg C.

Norsk Standard 3600:2025 inneholder en rekke bestemmelser og tilleggsbestemmelser som går utover minstekravene i forskrift til avhendingslova (tryggere bolighandel). I utgangspunktet er bestemmelser og tilleggsbestemmelser som går utover minstekravene, ikke en del av denne tilstandsanalysen. Det er likevel valgt å inkludere enkelte tilleggsbestemmelser fra Norsk Standard 3600:2025, med mål om å gi forbrukeren en tilstandsrapport med høyere kvalitet og et bedre informasjonsgrunnlag før boligkjøp. Merk at kravet til hvilke undersøkelser som utføres, varierer avhengig av boligtype og boligens bygningsdeler. Tabellen under viser hvilke tilleggsundersøkelser som medtas, dersom de omfattes av undersøkelsesnivået for den aktuelle boligen. Rapportens sjekkpunkter og tilstandsvurderinger viser hvilke undersøkelser som er utført og inkludert i tilstandsanalysen. Dersom en bygningsdel ikke er beskrevet og tilstandsvurdert i sjekkpunktene over, inngår den ikke i tilstandsanalysen. Følgende tilleggsbestemmelser i NS 3600:2025 (ut over forskriftskravene) tas med i de tilfeller de omfattes av undersøkelsesnivået for den aktuelle boligen:

Kjøkken:

A.2.2.1 Overflater - Vegger og himling (alle tilleggsundersøkelser)

A.2.2.2 Overflater - Gulv (alle tilleggsundersøkelser)

A.2.2.4 Avtrekk ved matlaging og komfyrvakt (kun påfølgende punkter):

- Punkt 1 - Den bygningsfagkyndige skal undersøke avtrekket over kokesonen og om det er mulighet for forsert avtrekk ved matlaging.
- Punkt 2 - Den bygningsfagkyndige skal undersøke om det er montert komfyrvakt fra 2010-07-01.

A.2.2.6 Innredning (kun påfølgende punkt):

- Punkt 1 - Den bygningsfagkyndige skal se etter skader, riss, sprekker, svelling, avflassing eller fuktskjolder.

Toalettrom:

A.2.3.1 Overflater - Vegger og himling (alle tilleggsundersøkelser)

A.2.3.2 Overflater - Gulv (alle tilleggsundersøkelser)

Andre rom (eksklusive spesialrom):

A.2.4.1 Overflater - Vegger og himling (alle tilleggsundersøkelser)

A.2.4.2 Overflater - Gulv (alle tilleggsundersøkelser)

Rom under terreng (kjeller, underetasje og sokkeletasje):

A.2.5.1 Overflater - Vegger og himling (alle tilleggsundersøkelser)

A.2.5.2 Overflater - Gulv (alle tilleggsundersøkelser)

Loft (innredet loftetasjerom):

A.2.6.1 Overflater - Vegger og himling (alle tilleggsundersøkelser)

A.2.6.2 Overflater - Gulv (alle tilleggsundersøkelser)

Plassbygde spesialrom:

A.2.8.1 Overflater - Vegger og himling (alle tilleggsundersøkelser)

A.2.8.2 Overflater - Gulv (alle tilleggsundersøkelser)

A.2.8.4 Vann- og avløpsledninger inkludert sluk (alle tilleggsundersøkelser)

Ildsteder og skorsteiner inne i boligen:

A.2.9.1 Ildsteder og skorsteiner inne i boligen (kun påfølgende punkt):

- Punkt 8 - Den bygningsfagkyndige skal se etter skader, riss og sprekker på skorstein, mellom skorstein og ildsted, og på fundament for murt peis på trebjelkelag.

Innvendige trapper:

A.2.10.1 Innvendige trapper (alle tilleggsundersøkelser)

Etasjeskiller og gulv på grunn og øvrige bærende konstruksjoner:

A.2.11.1 Etasjeskiller og gulv på grunn (kun påfølgende punkt):

- Punkt 5 - Lokal høydeforskjell skal måles med laser (5 punkter) innenfor 2 m. Undersøk minst to relevante rom per etasje som ikke er våtrom.

Krypkjeller:

A.2.7.2 Krypkjeller med mulighet for både innvendig og utvendig inspeksjon (alle tilleggsundersøkelser)

Luft-luft varmepumpe og bergvarmepumpe:

A.2.13.5 Andre VVS-tekniske installasjoner (eksempelvis luft-luft varmepumpe og bergvarmepumpe) (alle tilleggsundersøkelser)

Radon:

A.2.14.1 Radon (kun påfølgende punkt):

- Punkt 2 - Gjennomgå fremlagt dokumentasjon av eventuelle målinger.

Yttervegg:

A.3.17.2 Yttervegg - Kledning (alle tilleggsundersøkelser)

A.3.17.3 Vinduer og ytterdører (alle tilleggsundersøkelser)

Yttertak:

A.3.18.2 Tekking (undertak, sløyfer, lekter og yttertekking) inkludert gradrenner, alle typer beslag på yttertak, takrenner og nedløp (alle tilleggsundersøkelser)

A.3.18.5 Takvindu, takluker og overlys (alle tilleggsundersøkelser)

Utvendige vann- og avløpsinstallasjoner:

A.3.22.4 Utvendige vann- og avløpsinstallasjoner, inklusive overvann og avløp fra drenering (kun påfølgende punkt):

- Punkt 1 - Den bygningsfagkyndige skal spørre eier om materiale og alder på stikkledninger.

Septiktank, minirensanlegg, pumpestasjon og tett avløpstank:

A.3.22.6 Septiktank, minirensanlegg, pumpestasjon og tett avløpstank (kun påfølgende punkt):

- Punkt 5 - Den bygningsfagkyndige skal vurdere alder og materiale, og etterspørre dokumentasjon fra tilstandskontroll.

Frittstående bygninger:

Frittstående bygninger av typen garasje, anneks, utebod og naust undersøkes på tilsvarende måte som for boligen (det gjøres ikke hulltaking i lukkede konstruksjoner eller lignende destruktive inngrep). Mindre bygninger som dukkehus, vedskjul, små drivhus, postkassetativer, overbygg for søppelkasser og lignende undersøkes ikke. Rapportens innhold vil vise hvilke frittstående bygninger som er medtatt/undersøkt. Hvis en frittstående bygning ikke er beskrevet og tilstandsvurdert, er denne ikke omfattet av tilstandsanalysen.

Gyldighet

Rapporten skal ikke være eldre enn 12 måneder (fra befaringsdato). Er rapporten eldre enn dette må Anticimex AS kontaktes angående videre bruk. Hvis rapporten skal benyttes ved videresalg innenfor gyldighetsperioden på 12 måneder, må det innhentes skriftlig tillatelse fra Anticimex AS.

.....
Signatur bygningsfagkyndig:

Mobil: 92854693



Egenerklæring

Slik besvarer du egenerklæringen

I egenerklæringsskjemaet skal du svare på spørsmål om boligens nåværende tilstand samt historikk for feil, mangler, utbedringer og oppgraderinger. Svar utfyllende og ærlig på alt du kjenner til – også om ting du kjenner til fra før din eiertid.

Husk at svarene dine skal omfatte følgende:

- Enebolig: Samtlige bygninger på eiendommen.
- Landbrukseiendom: Våningshus, kårbolig og garasje.
- Borettslag og sameier: Hele bygningen og fellesområder der det er spesifisert i spørsmålsteksten.

Til slutt i skjemaet vil du få tilbud om å tegne boligselgerforsikring.

Informasjon om eiendommen

Adresse

Abrahamrud veien 192

Postadresse

Bruksenhetsnummer

8

Boligtype

Hytte

Areal

Antall våtrom

0

Byggeår

1960

Informasjon om selger

Hovedselger

Inger Lise Normann Johansen

Medselger

Rolf Gunnar Johansen

Medselger

Medselger

Medselger

Driver du med omsetning eller utvikling av eiendom?

Forsikringen gjelder ikke for salg som ledd i næringsvirksomhet. Privatpersoner anses som næringsdrivende når de – helt eller delvis – med profittformål driver med utvikling, oppussing eller omsetning av eiendom.

Ja

Nei

J. R. G.



Våtrom

1 Har det vært feil på bad, vaskerom eller toalettrom?

Ja Nei

1.1 Beskriv feilen og omfanget:

2 Er det utført arbeid på bad, vaskerom eller toalettrom?

Ja Nei

2.1 Hvordan ble arbeidet utført?

Kryss av for både faglært og ufaglært hvis du har brukt en kvalifisert håndverker, men utført deler av arbeidet selv. Presiser i så fall hvem som gjorde hva.


Faglært Ufaglært

2.2 Fortell kort hva som ble gjort:

2.3 Hvis utført av faglærte, hvilke(t) firma utførte jobben?

2.4 Har du dokumentasjon på arbeidet?

Ja Nei

 Rekogn



Tak, yttervegg og fasade

3 Har det lekket vann utenfra og inn, eller er det sett andre tegn til fukt eller utettheter?

Ja Nei

3.1 Beskriv feilen og omfanget:

4 Er det utført arbeid på tak, yttervegg, vindu, terrasse eller annen fasade?

Ja Nei

4.1 Hvordan ble arbeidet utført?

Kryss av for både faglært og ufaglært hvis du har brukt en kvalifisert håndverker, men utført deler av arbeidet selv. Presiser i så fall hvem som gjorde hva.

Faglært Ufaglært

4.2 Fortell kort hva som ble gjort:

Skifting av panel, dører og vinduer

4.3 Hvis utført av faglærte, hvilke(t) firma utførte jobben?

4.4 Har du dokumentasjon på arbeidet?

Ja Nei

gj 12 07



Kjeller

5 Har sameiet eller borettslaget hatt problemer med fukt, vann eller oversvømmelse i byggets kjeller eller underetasje?

Ja Nei Ikke relevant for min boligtype

5.1 Beskriv feilen og omfanget:

6 Er det observert vann eller fukt i kjeller, krypkjeller eller underetasje?

Ja Nei Ikke relevant for min boligtype

6.1 Beskriv feilen og omfanget

7 Har det vært problemer med eller er det utført arbeid på dreneringen?

Ja Nei

7.1 Hvordan ble arbeidet utført?

Kryss av for både faglært og ufaglært hvis du har brukt en kvalifisert håndverker, men utført deler av arbeidet selv. Presiser i så fall hvem som gjorde hva.

Faglært Ufaglært

7.2 Fortell kort hva som ble gjort:

Lagt ned drensledning bak hytt

7.3 Hvis utført av faglærte, hvilke(t) firma utførte jobben?

7.4 Har du dokumentasjon på arbeidet?

Ja Nei

df 12 0 2



Elektrisitet

8 Har det vært feil på det elektriske anlegget?

Ja Nei

8.1 Beskriv feilen og omfanget:

9 Er det utført arbeid eller kontroll på det elektriske anlegget?

Ja Nei

9.1 Hvordan ble arbeidet utført?

Kryss av for både faglært og ufaglært hvis du har brukt en kvalifisert håndverker, men utført deler av arbeidet selv. Presiser i så fall hvem som gjorde hva.

Faglært Ufaglært

9.2 Fortell kort hva som ble gjort:

Det er 12v anlegg

9.3 Hvis utført av faglærte, hvilke(t) firma utførte jobben?

9.4 Har du dokumentasjon på arbeidet?

Ja Nei

df. RCT



Rør

10 Kjenner du til om eiendommen har privat vannforsyning, septik, pumpekum, avløpskvern eller liknende?

Ja Nei

10.1 Beskriv feilen og omfanget:

privat vann

11 Har det vært feil på utvendige eller innvendige avløpsrør eller vannrør?

Ja Nei

11.1 Beskriv feilen og omfanget:

12 Er det utført arbeid på utvendige eller innvendige avløpsrør eller vannrør?

Ja Nei

12.1 Hvordan ble arbeidet utført?

Kryss av for både faglært og ufaglært hvis du har brukt en kvalifisert håndverker, men utført deler av arbeidet selv. Presiser i så fall hvem som gjorde hva.

Faglært Ufaglært

12.2 Fortell kort hva som ble gjort:

12.3 Hvis utført av faglærte, hvilke(t) firma utførte jobben?

12.4 Har du dokumentasjon på arbeidet?

Ja Nei

J- R G 2



Ventilasjon og oppvarming

13 Kjenner du til om det er eller har vært nedgravd oljetank på eiendommen?

Ja Nei

13.1 Beskriv feilen og omfanget:

14 Har det vært feil på varmeanlegg eller ventilasjonsanlegg?

Eksempelvis radiator, fyrkjeler, varmpumper, fjernvarme, sentralfyr, pelletsanlegg, gasskjeler eller lignende varmeanlegg

Ja Nei

14.1 Beskriv feilen og omfanget:

15 Er det utført arbeid på varmeanlegg eller ventilasjonsanlegg?

Ja Nei

15.1 Hvordan ble arbeidet utført?

Kryss av for både faglært og ufaglært hvis du har brukt en kvalifisert håndverker, men utført deler av arbeidet selv. Presiser i så fall hvem som gjorde hva.

Faglært Ufaglært

15.2 Fortell kort hva som ble gjort:

15.3 Hvis utført av faglærte, hvilke(t) firma utførte jobben?

15.4 Har du dokumentasjon på arbeidet?

Ja Nei

df R 6-5



Skjevheter og sprekker

16 Er det tegn på setningsskader?

Ja Nei

16.1 Beskriv feilen og omfanget:

17 Har det vært feil eller gjort endringer på ildsted eller pipe?

Ja Nei

17.1 Beskriv feilen og omfanget:

~~Byttet~~ Byttet innerør og forlenget pipe



Sopp og skadedyr

18 Har det vært skadedyr i boligen?

Eksempler på skadedyr: Rotter, mus, maur, biller, skjeggkre.

Ja Nei

18.1 Beskriv feilen og omfanget:

Tidligere, men årsaken ble funnet og tatt ut

19 Har det vært skadedyr i sameiet eller borettslaget?

Ja Nei Ikke relevant for min boligtype

19.1 Beskriv feilen og omfanget:

20 Har det vært mugg, sopp eller råte i boligen?

Mugg kan fremstå som prikker eller flekker på en overflate. Råteskadet treverk sprekker opp og bærer preg av å være svekket. Svortesopp fremkommer som svarte prikker på fuktigutsatte områder.

Ja Nei

20.1 Beskriv feilen og omfanget:

21 Har det vært mugg, sopp eller råte i sameiet eller borettslaget?

Mugg kan framstå som prikker eller flekker på en overflate. Råteskadet treverk sprekker opp og bærer preg av å være svekket.

Ja Nei Ikke relevant for min boligtype

21.1 Beskriv feilen og omfanget:

sj. D 07



Ufaglært arbeid

22 Har ufaglærte utført arbeid som normalt bør utføres av faglærte?

Du trenger ikke gjenta noe du allerede har nevnt.

Ja Nei

22.1 Beskriv hva som ble gjort og når:

23 Mangler boligen eller andre bygninger brukstillatelse, ferdigattest eller andre godkjenninger?

Ja Nei

23.1 Beskriv hva som mangler og hvorfor:

24 Har du bygd på eller gjort om kjeller, loft eller annet rom til boligrom?

Ja Nei

24.1 Hvordan ble arbeidet utført?

Kryss av for både faglært og ufaglært hvis du har brukt en kvalifisert håndverker, men utført deler av arbeidet selv. Presiser i så fall hvem som gjorde hva.

Faglært Ufaglært

24.2 Fortell kort hva som ble gjort:

24.3 Hvis utført av faglærte, hvilke(t) firma utførte jobben?

24.4 Har du dokumentasjon på arbeidet?

Ja Nei

24.5 Har du fått innvilget tillatelse fra kommunen for ombyggingen?

Ja Nei Nei, ikke søknadspliktig

JJ R G-2



Planer og godkjenninger

25 Er utleiedelen godkjent av kommunen?

Ja Nei Ikke relevant for min boligtype

26 Er det utført radonmåling?

Ja Nei

26.1 Når ble målingen utført og hva ble måleverdiene?

27 Kjenner du til andre forhold av betydning eller sjenanse for eiendommen eller nærområdet?

Ja Nei

27.1 Fortell kort hva som ble gjort:

28 Kjenner du til planer eller vedtak som kan medføre endringer av felleskostnader eller fellesgjeld?

Ja Nei Ikke relevant for min boligtype

28.1 Hvilke planer? Hvor stor endring vil kostnadene og/eller gjelden medføre?
Kun for boligtype borettslag og sameier.

29 Kjenner du til om sameiet eller borettslaget er involvert i konflikter av noe slag?

Ja Nei Ikke relevant for min boligtype

29.1 Fortell om konflikten og partene slik du har forstått det.
Kun for boligtype borettslag og sameier.

df. P. G. J.



Boligselgerforsikring

Som boligselger er du ansvarlig for ukjente feil og mangler i 5 år etter kontraktsinngåelse. «Ukjent» vil si feil som ikke var synlige da kjøper besiktiget boligen før kjøp eller som ikke er beskrevet i egenerklæringskjemaet, tilstandsrapporten eller prospektet. En boligselgerforsikring beskytter deg mot krav om erstatning og prisavslag fra kjøper.

For mer informasjon, ring Gjensidige på 21 40 86 00.

Ønsker du boligselgerforsikring?

Ja, jeg vil tegne boligselgerforsikring

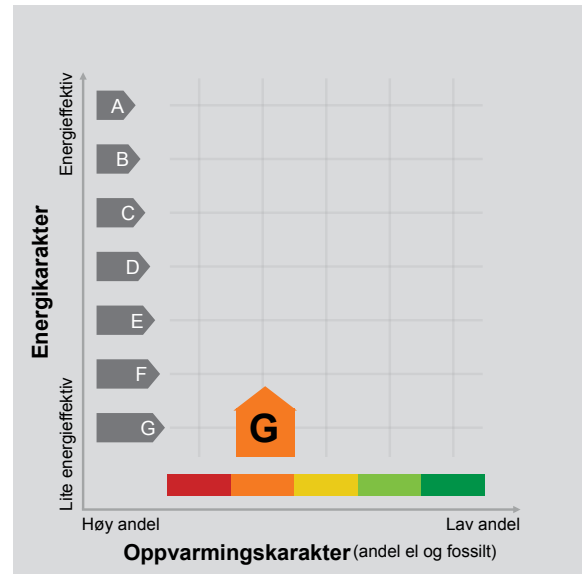
Nei, jeg avslår boligselgerforsikring

Inger Lise W. Johansen
Signatur hovedselger

31/3-26
Dato og sted

ENERGIATTEST

Adresse	Abrahamrudveien 122
Postnummer	3512
Sted	HØNEFOSS
Kommunenavn	Ringerike
Gårdsnummer	31
Bruksnummer	8
Seksjonsnummer	—
Andelsnummer	—
Festenummer	19
Bygningsnummer	159324761
Bruksenhetsnummer	H0101
Merkenummer	Energiattest-2025-107820
Dato	16.04.2025



Energimerket angir boligens energistandard. Energimerket består av en energikarakter og en oppvarmingskarakter, se i figuren. Energimerket symboliseres med et hus, hvor fargen viser oppvarmingskarakter, og bokstaven viser energikarakter.

Energikarakteren angir hvor energieffektiv boligen er, inkludert oppvarmingsanlegget. Energikarakteren er beregnet ut fra den typiske energibruken for boligtypen. Beregningene er gjort ut fra normal bruk ved et gjennomsnittlig klima. Det er boligens energimessige standard og ikke bruken som bestemmer energikarakteren. A betyr at boligen er energieffektiv, mens G betyr at

boligen er lite energieffektiv. En bolig bygget etter byggeforskriftene vedtatt i 2010 vil normalt få C.

Oppvarmingskarakteren forteller hvor stor andel av oppvarmingsbehovet (romoppvarming og varmtvann) som dekkes av elektrisitet, olje eller gass. Grønn farge betyr lav andel el, olje og gass, mens rød farge betyr høy andel el, olje og gass. Oppvarmingskarakteren skal stimulere til økt bruk av varmepumper, solenergi, biobrensel og fjernvarme.

Om bakgrunnen for beregningene, se www.enova.no/energimerking.

Målt energibruk

Brukeren har valgt å ikke oppgi målt energibruk.



Hvordan boligen benyttes har betydning for energibehovet

Energibehovet påvirkes av hvordan man benytter boligen, og kan forklare avvik mellom beregnet og målt energibruk. Gode energivaner bidrar til at energibehovet reduseres. Energibehovet kan også bli lavere enn normalt dersom:

- deler av boligen ikke er i bruk,
- færre personer enn det som regnes som normalt bruker boligen, eller
- den ikke brukes hele året.

Gode energivaner

Ved å følge enkle tips kan du redusere ditt energibehov, men dette vil ikke påvirke boligens energimerke.

Energimerkingen kan kun endres gjennom fysiske endringer på boligen.

Tips 1: Følg med på energibruken i boligen

Tips 2: Luft kort og effektivt

Tips 3: Redusér innnetemperaturen

Tips 4: Bruk varmtvann fornuftig

Mulige forbedringer for boligens energistandard

Ut fra opplysningene som er oppgitt om boligen, anbefales følgende energieffektiviserende tiltak. Dette er tiltak som kan gi bygningen et bedre energimerke.

Noen av tiltakene kan i tillegg være svært lønnsomme. Tiltakene bør spesielt vurderes ved modernisering av bygningen eller utskifting av teknisk utstyr.



Tiltaksliste (For full beskrivelse av tiltakene, se Tiltaksliste - vedlegg 1)

- **Montere urbryter på motorvarmer**
- **Termostat- og nedbørsstyring av snøsmelteanlegg**

Det tas forbehold om at tiltakene er foreslått ut fra de opplysninger som er gitt om boligen. Fagfolk bør derfor kontaktes for å vurdere tiltakene nærmere. Eventuell gjennomføring av tiltak må skje i samsvar

- **Redusér innnetemperaturen**
- **Vask med fulle maskiner**

med gjeldende lovverk, og det må tas hensyn til krav til godt inn klima og forebygging av fuktskader og andre byggskader.





Boligdata som er grunnlag for energimerket

Energimerket og andre data i denne attesten er beregnet ut fra opplysninger som er gitt av boligeier da attesten ble registrert. Nedenfor er en oversikt over oppgitte opplysninger, som boligeier er ansvarlig for.

Bygningskategori:	Småhus
Bygningstype:	Fritidsbolig
Byggeår	1960
Bygningsmateriale:	Tre
BRA:	86
Ant. etg. med oppv. BRA:	1
Detaljert vegger:	Nei
Detaljert vindu:	Nei

Teknisk installasjon

Oppvarming: Ved

Ventilasjon Naturlig ventilasjon

Der opplysninger ikke er oppgitt, brukes typiske standardverdier for den aktuelle bygningstypen. For mer informasjon om beregninger, se

<https://www.enova.no/energimerking/om-energimerkeordningen/om-energiattesten/beregning-av-energikarakteren/>.





Om grunnlaget for energiattesten

Oppgitte opplysninger om boligen kan finnes ved å gå inn på www.enova.no/energimerking, og logge inn via ID-porten/Altinn. På siden "Eiendommer" kan du søke opp bygninger og hente fram energiattester som er laget tidligere. For å se detaljer for en bolig hvor det er brukt detaljert registrering må du velge "Gjenbruk"

av aktuell attest under Offisielle energiattester i skjermbildet "Valgt eiendom". Boligeier er ansvarlig for at det blir brukt riktige opplysninger. Eventuelle gale opplysninger må derfor tas opp med selger eller utleier da dette kan ha betydning for prisfastsettelsen. Det kan når som helst lage en ny energiattest.

Om energimerkeordningen


Enova er ansvarlig for energimerkeordningen. Energimerket beregnes på grunnlag av oppgitte opplysninger om boligen. For informasjon som ikke er oppgitt, brukes typiske standardverdier for den aktuelle bygningstypen fra tidsperioden den ble bygd i. Beregningsmetodene for energikarakteren baserer seg på NS 3031 (<https://www.enova.no/energimerking/om-energimerkeordningen>)

Spørsmål om energiattesten, energimerkeordningen eller gjennomføring av energieffektivisering og tilskuddsordninger kan rettes til Enova Svarer på tlf. 24 24 08 95 eller svarer@enova.no.

Plikten til energimerking er beskrevet i energimerkeforskriften (bygninger).

Nærmere opplysninger om energimerkeordningen kan du finne på www.enova.no/energimerking.

For ytterligere råd og veiledning om effektiv energibruk, vennligst se www.enova.no/hjemme eller ring Enova svarer på tlf. [24 24 08 95](tel:24240895).





Tiltaksliste: Vedlegg til energiattesten

Tiltak utendørs

Tiltak 1: Montere urbryter på motorvarmer

Det monteres urbryter (koblingsur) på motorvarmeren slik at den ikke står på mer enn nødvendig.

Tiltak 2: Termostat- og nedbørsstyring av snøsmelteanlegg

Snøsmelteanlegget er kun manuelt styrt, eller styres kun etter lufttemperatur. Det installeres automatikk slik at snøsmelteanlegget både er temperatur- og nedbørsstyrt. Det kan være i form av en temperatur- og snøføler i bakken, med temperatur- og fuktføler i luften. Snøsmelteanlegget aktiveres kun ved behov dvs. når det registreres nedbør og kulde samtidig.

Tiltak 3: Skifte til sparepærer på utebelysning

Sparepærer på 5, 7, 11, 15, og 20 W tilsvarer glødelamper på henholdsvis 25, 40, 60, 75 og 100 W. Sparepærer gir like mye lys som vanlige glødelamper, men bruker bare rundt 20% av energien. De varer dessuten lenger, 8.000-15.000 timer mot 1.000 - 2.500 timer for glødelamper.

Tiltak 4: Montere automatikk på utebelysning

Det kan monteres fotocelle på utebelysningen slik at det automatisk går av/på etter dagslyset/mørket. Eller det kan monteres bevegelsessensor slik at lyset kun går på ved bevegelse og slås av automatisk etter forhåndsinnstilt tid.

Brukertiltak

Tiltak 5: Redusér innetemperaturen

Ha en moderat innetemperatur, for hver grad temperatursenkning reduseres oppvarmingsbehovet med 5 %. Mennesker er også varmekilder; jo flere gjester – desto større grunn til å dempe varmen. Ha lavere temperatur i rom som brukes sjelden eller bare deler av døgnet. Montér tetningslister rundt trekkfulle vinduer og dører (kan sjekkes ved bruk av myggspiral/røyk eller stearinlys). Sett ikke møbler foran varmeovner, det hindrer varmen i å sirkulere. Trekk for gardiner og persienner om kvelden, det reduserer varmetap gjennom vinduene.

Tiltak 6: Vask med fulle maskiner

Fyll opp vaske- og oppvaskmaskinen før bruk. De fleste maskiner bruker like mye energi enten de er fulle eller ikke.

Tiltak 7: Tiltak utendørs

Monter urbryter (koblingsur) på motorvarmeren slik at den ikke står på mer enn nødvendig. Skift til sparepærer. Sparepærer på 5, 7, 11, 15, og 20 W tilsvarer glødelamper på henholdsvis 25, 40, 60, 75 og 100 W, og de varer dessuten lenger, 8.000-15.000 timer mot 1.000-2.500 timer for glødelamper. Det kan monteres fotocelle på utebelysningen slik at det automatisk går av/på etter dagslyset/mørket. Eller det kan monteres bevegelsessensor slik at lyset kun går på ved bevegelse og slås av automatisk etter forhåndsinnstilt tid. For snøsmelteanlegg som kun er manuelt styrt av/på eller ift. lufttemperatur kan det installeres automatikk slik at snøsmelteanlegget både er temperatur- og nedbørsstyrt dvs. når det registreres nedbør og kulde samtidig.

Tiltak 8: Velg hvitevarer med lavt forbruk

Når du skal kjøpe nye hvitevarer så velg et produkt med lavt strømforbruk. Produktene deles inn i energiklasser fra A til G, hvor A er det minst energikrevende. Mange produsenter tilbyr nå varer som går ekstra langt i å være energieffektive. A+ og det enda bedre A++ er merkinger som har kommet for å skille de gode fra de ekstra gode produktene.

Tiltak 9: Bruk varmtvann fornuftig

Bytt til sparedusj hvis du ikke har. For å finne ut om du bør bytte til sparedusj eller allerede har sparedusj kan du ta tiden på fylling av ei vaskebøtte; nye sparedusjer har et forbruk på kun 9 liter per minutt. Ta dusj i stedet for karbad. Skift pakning på dryppende kraner. Dersom varmtvannsberederen har nok kapasitet kan temperaturen i berederen reduseres til 70gr.

Tiltak 10: Luft kort og effektivt

Ikke la vinduer stå på gløtt over lengre tid. Luft heller kort og effektivt, da får du raskt skifta lufta i rommet og du unngår nedkjøling av gulv, tak og vegger.

Tiltak 11: Slå av lyset og bruk sparepærer

Slå av lys i rom som ikke er i bruk. Utnytt dagslyset. Bruk sparepærer, spesielt til utelys og rom som er kalde eller bare delvis oppvarmet.

Tiltak 12: Følg med på energibruken i boligen

Gjør det til en vane å følge med energiforbruket. Les av måleren månedlig eller oftere for å være bevisst energibruken. Ca halvparten av boligens energibruk går til oppvarming.

Tiltak 13: Slå el.apparater helt av

Elektriske apparater som har stand-by modus trekker strøm selv når de ikke er i bruk, og må derfor slås helt av.

Tiltak 14: Spar strøm på kjøkkenet

Ikke la vannet renne når du vasker opp eller skyller. Bruk kjeler med plan bunn som passer til platen, bruk lokk, kok ikke opp mer vann enn nødvendig og slå ned varmen når det har begynt å koke. Slå av kjøkkenventilatoren når det ikke lenger er behov. Bruk av microbølgeovn til mindre mengder mat er langt mer energisparende enn komfyren. Tin frossenmat i kjøleskapet. Kjøl - og frys skal avrimes ved behov for å hindre unødvendig energibruk og for høy temperatur inne i skapet / boksen (nye kjølekap har ofte automatisk avriming). Fjern støv på kjøleribber og kompressor på baksiden. Slå av kaffetraker når kaffen er ferdig traktet og bruk termos. Oppvaskmaskinen har innebygde varmeelementer for oppvarming av vann og skal kobles til kaldvannet, kobles den til varmtvannet øker energibruken med 20 - 40 % samtidig som enkelte vaske - og skylleprosesser foregår i feil temperatur.

Bygningsmessige tiltak

Tiltak 15: Termografering og tetthetsprøving

Bygningens lufttetthet kan måles ved hjelp av metode for tetthetsmåling av hele eller deler av bygget. Termografering kan også benyttes for å kartlegge varmetap og lekkasjepunkter. Metodene krever spesialutstyr og spesialkompetanse og må utføres av fagfolk.

Tiltak 16: Montering tetningslister

Luftlekkasjer mellom karm og ramme på vinduer og mellom karm og dørrblad kan reduseres ved montering av tetningslister. Lister i silikon- eller EPDM-gummi gir beste resultat.

Tiltak 17: Etterisolering av yttervegg

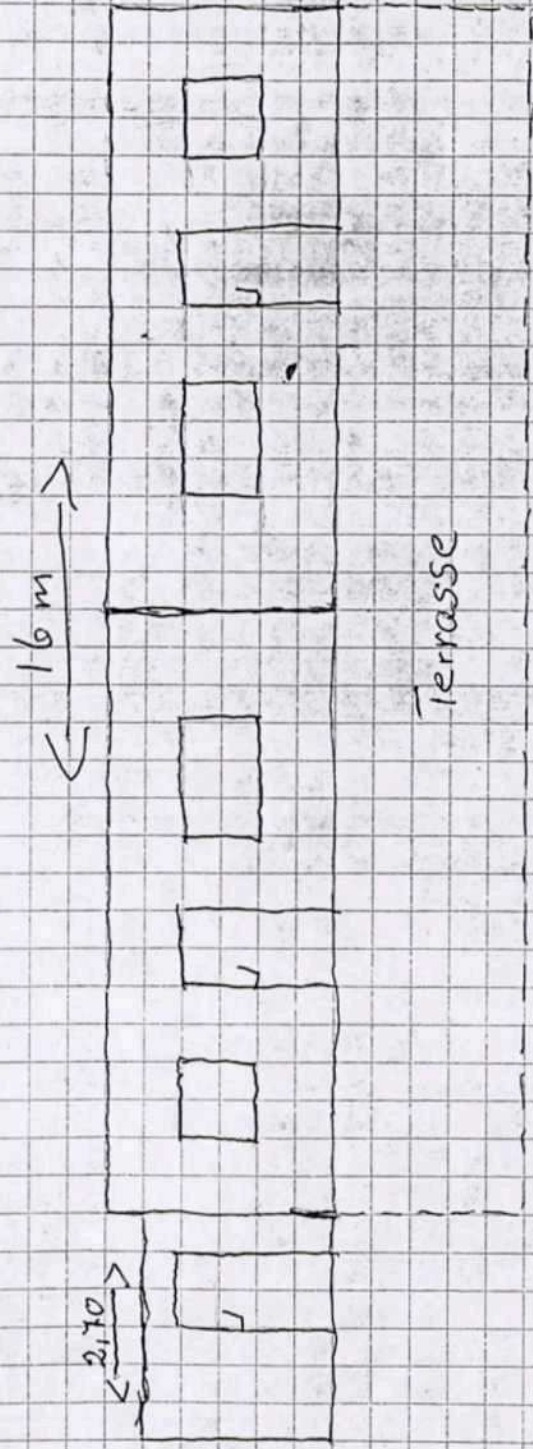
Yttervegg etterisoleres. Metode avhenger av dagens løsning. For å sjekke vindtetting av yttervegg anbefales termografering og tetthetsprøving.

Tiltak 18: Randsoneisolering av etasjeskillere

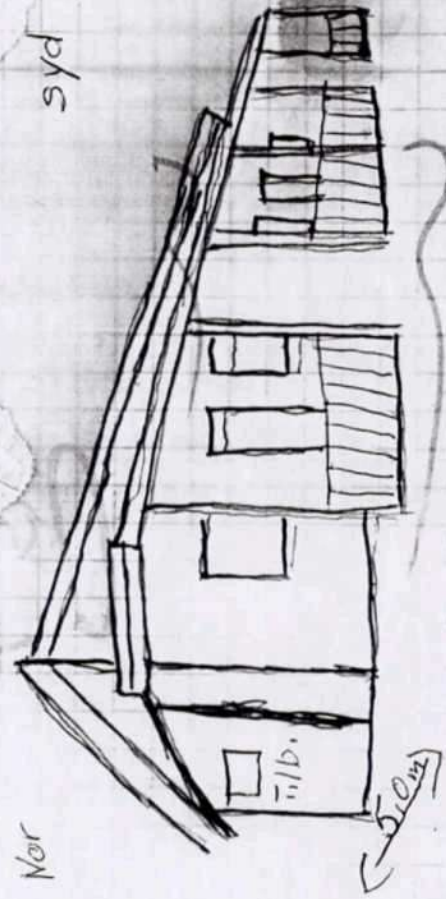
Kald trekk i randsonen av trebjelkelag kan utbedres ved å isolere bjelkelaget i randsonen. Utvendig kan man forsøke å tette vindsperra nederst på utsiden av veggen.

MOTTATT
21 JULI 2005

syd



Nør



RINGERIKE KOMMUNE
Miljø og arealforvaltning

Delegasjonssak nr. 0416/05

MOTTATT

21 JULI 2005

2750

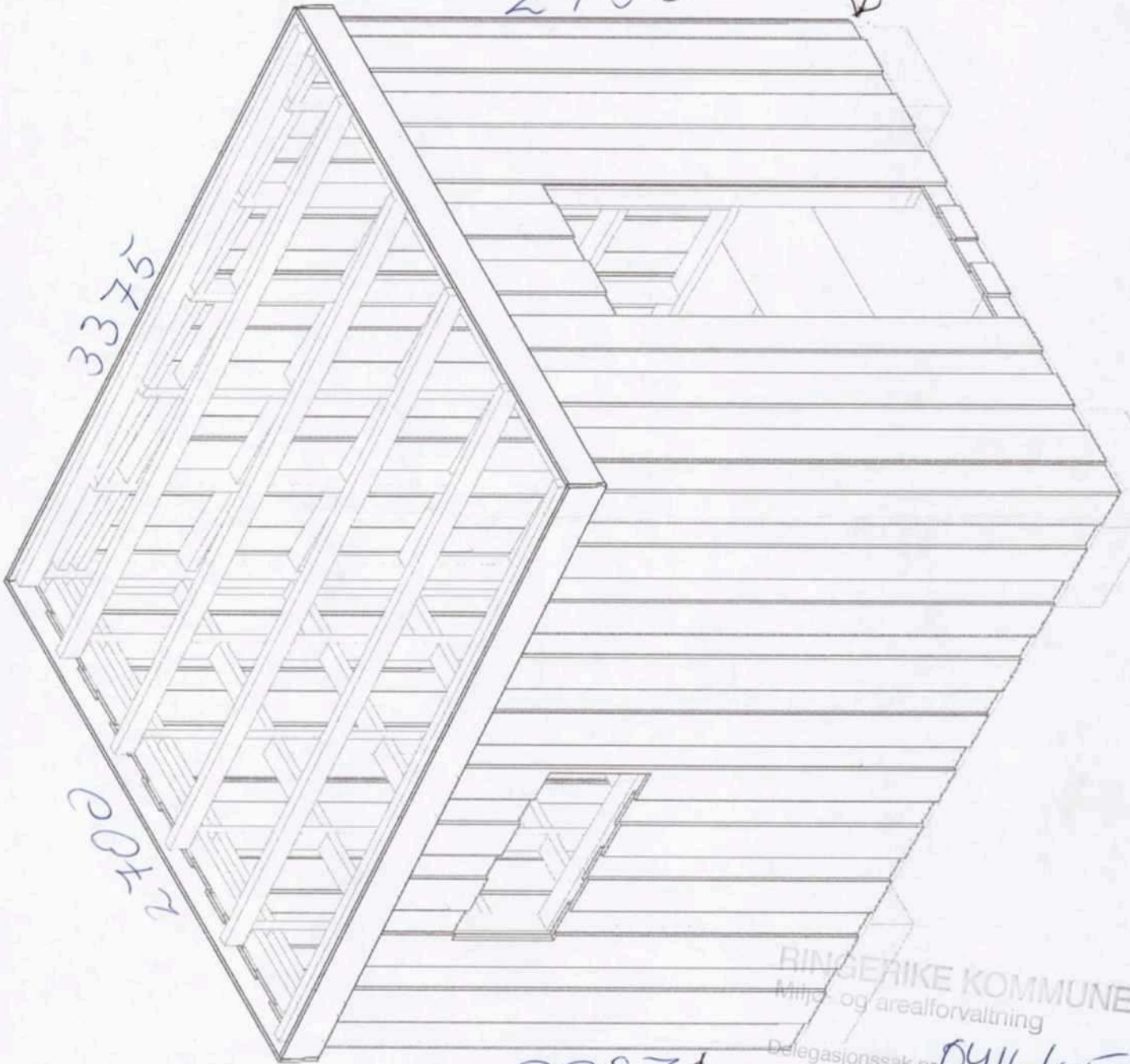
3375

2700

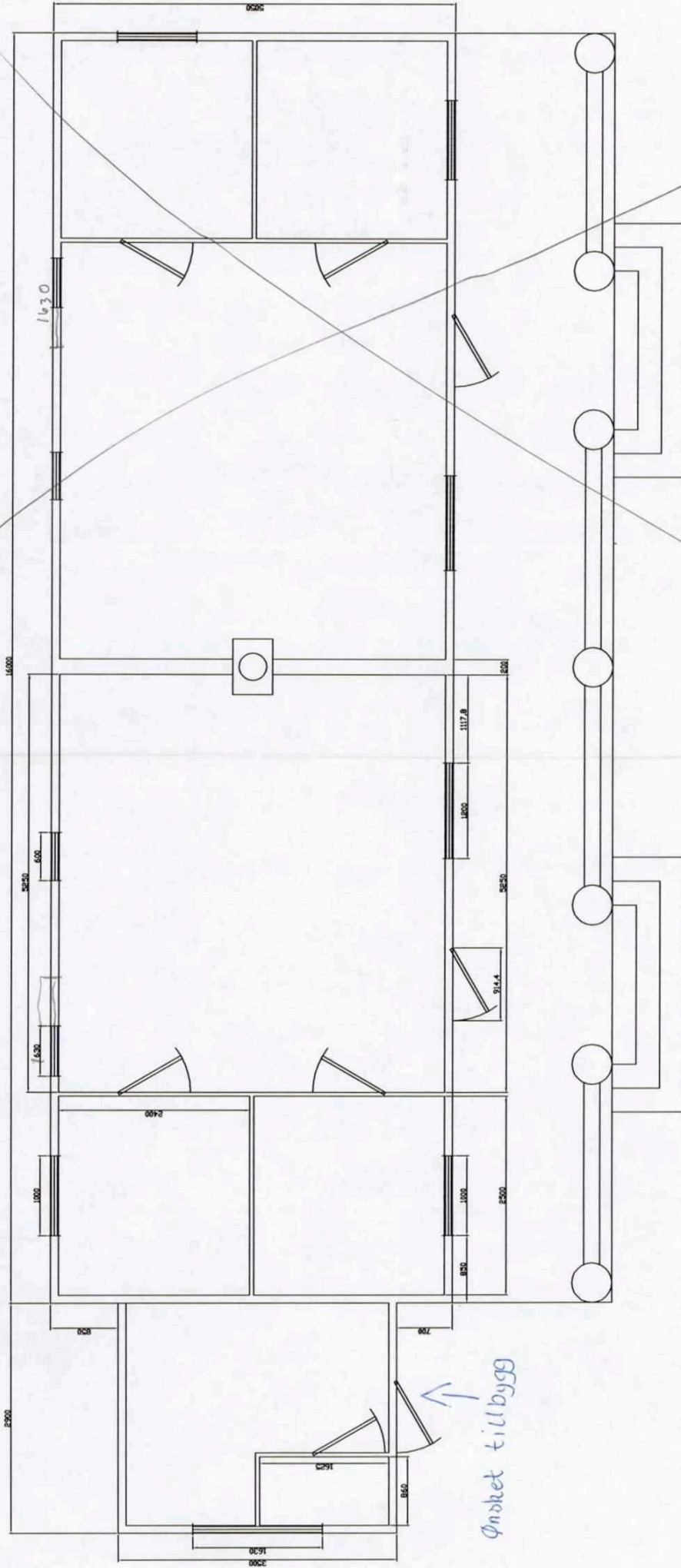
12500

RINGERIKE KOMMUNE
Miljø- og arealforvaltning

Delegasjonssak nr 50/9140



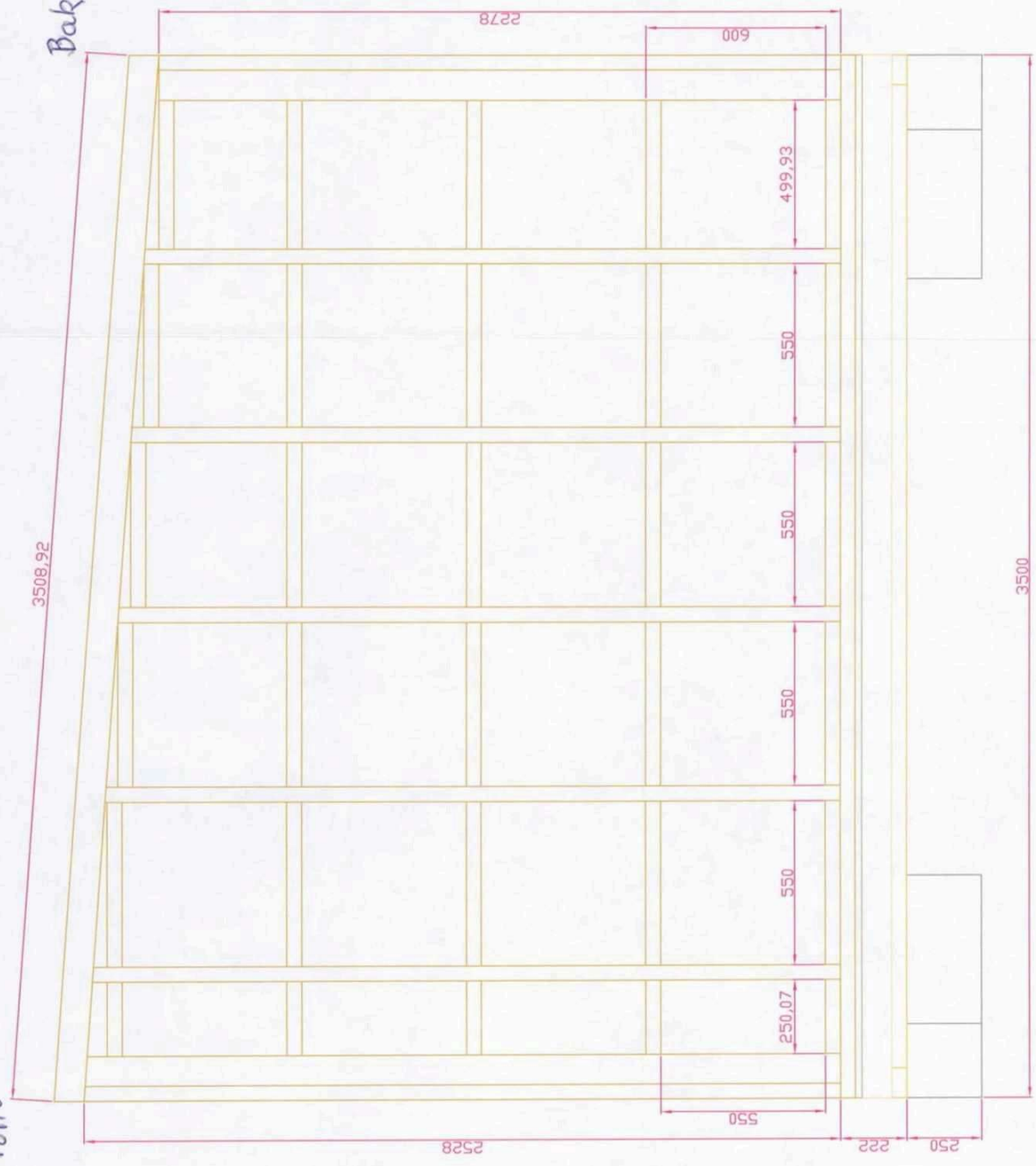
MOTTATT
- 4 JULI 2005



Itemref	Quantity	Title/Name, designation, material, dimension etc	Article No./Reference
Designed by KHN	Checked by	Approved by - date	Date 17/06/05
		File name	Scale
Rolf Gunnar & Inger Lise Johansen		Hytte	
		Edition A	Sheet 1/1

Front

Bak



MOTTATT
21 JULI 2005

RINGERIKE KOMMUNE
Miljø- og arealutvikling
Delegasjonssak nr 0416/05

Itemref	Quantity	Title/Name, designation, material, dimension etc	Article No./Reference
Designed by KHN	Checked by	Approved by - date	Date 14/06/05
		File name hytte(syd)	Scale
K.H.Normann		Redskapsbod	
Edition A		Sheet 1/1	



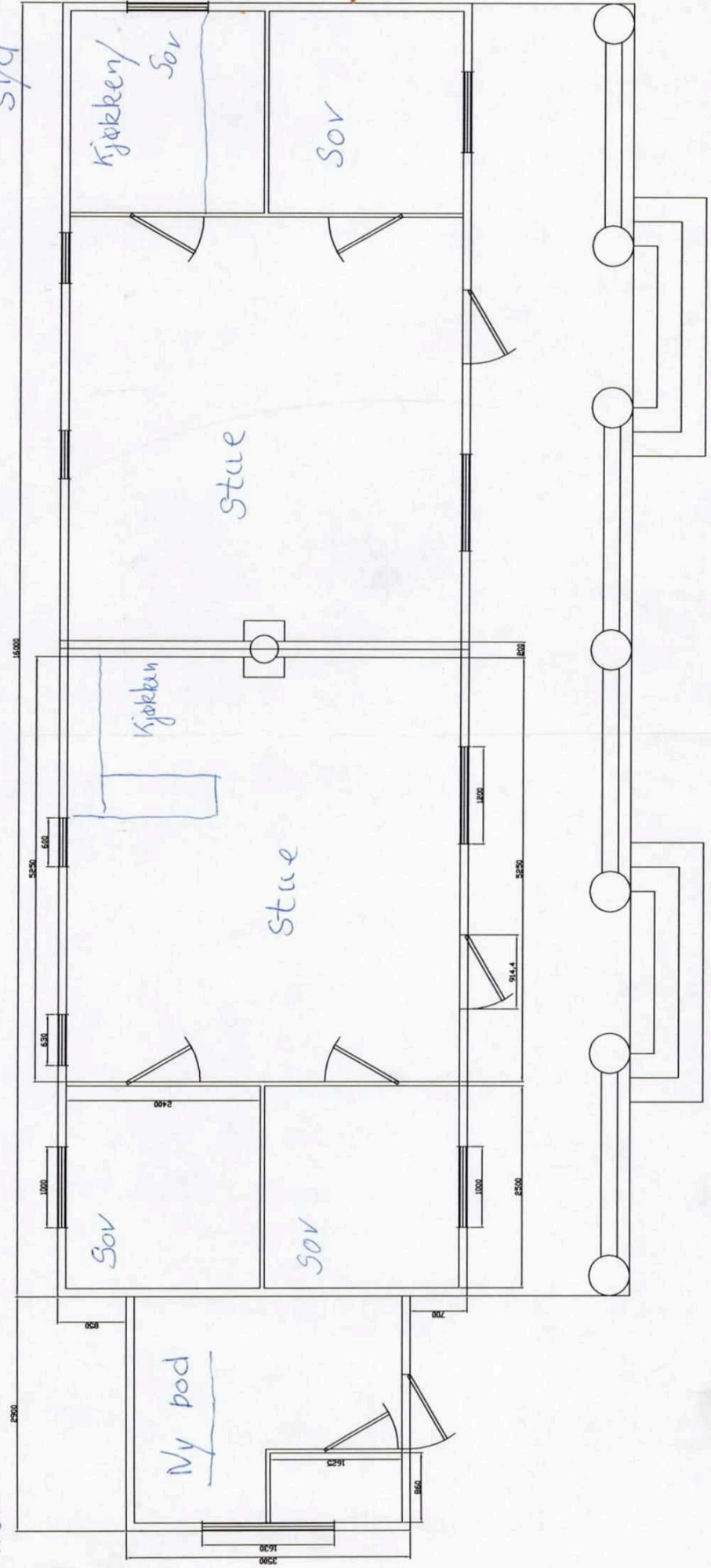
12 Kv. Galen

MOTTATT
21 JULI 2005

RINGERIKE KOMMUNE
Miljø- og arealforvaltning
Delreguleringssøkt nr. 0416/05

Nor

syd



Sett 13.9.05. Følgelig → Kreste



RINGERIKE KOMMUNE

RINGERIKE KOMMUNE	
År / saksnr. - dok.nr.	Løpenr. / År
05/01459-007	019116 105
Innk.dato:	- 8 SEPT. 2005
Arkivkode:	31/8-19
Objektkode:	
Tjenesteomr.:	Saksbeh.: Anne H

MELDING OM FERDIGE TILTAK ETTER MELDINGSORDNINGEN

I henhold til Forskrift til plan- og bygningssloven om saksbehandling og kontroll § 20. nr.3

Meldingen gjelder tillbygg til hytte på gnr./bnr. 31/8-19

Kommunens saksnummer: 05/01459-004

Tiltakshaver bekrefter overfor kommunen at (sett kryss):

Tiltaket er utført og plassert som meldt til kommunen.

Tiltaket er utført og plassert med avvik som ikke er meldt til kommunen.
(Reviderte kart og tegninger som viser endringene må vedlegges)

Tiltaket er ikke utført og utgår.

Lier 5/9-05
Sted/dato

Inger Lise Johansen
Rolf-G. Johansen
Underskrift

(Kommunen gir ikke beskjed om at dette skjemaet er mottatt hos oss.)

Dersom tiltaket ikke er meldt ferdig innen tre år, vil vi av statistikkmessige hensyn ta kontakt for å sjekke om tiltaket allikevel er ferdig.

POSTADRESSE
Miljø- og arealforvaltning
Serviceboks 4
3504 Hønefoss

originalen er returnert

12/7-05

MOTTATT
- 4 JULI 2005



RINGERIKE KOMMUNE

MELDING OM FERDIGE TILTAK ETTER MELDINGSORDNINGEN

I henhold til Forskrift til plan- og bygningsloven om saksbehandling og kontroll § 20. nr.3

Meldingen gjelder tillbygg på hytte på gnr./bnr. 31/8

Kommunens saksnummer: /

Tiltakshaver bekrefter overfor kommunen at (sett kryss):

- Tiltaket er utført og plassert som meldt til kommunen.
- Tiltaket er utført og plassert med avvik som ikke er meldt til kommunen.
(Reviderte kart og tegninger som viser endringene må vedlegges)
- Tiltaket er ikke utført og utgår.

1/7-05

Sted/dato

Inger Lise N. Johansen
Rolf G. Johansen

Underskrift

(Kommunen gir ikke beskjed om at dette skjemaet er mottatt hos oss.)

Dersom tiltaket ikke er meldt ferdig innen tre år, vil vi av statistikkmessige hensyn ta kontakt for å sjekke om tiltaket allikevel er ferdig.

POSTADRESSE
Miljø- og arealforvaltning
Serviceboks 24
3504 Hønefoss

31/8/19

GAB
V

BYKSELKONTRAKT.

Undertegnede gårdbruker OLE HVAL, født 14/8 1911 og under-
tegnede Arne Karlsen " " er blitt

enige om følgende bykselkontrakt:

1.) Hval som eier av gnr. 31 bnr. 8, VAKER I NORDERHOV (neden-
for benevnt eieren) bortleier til Arne Karlsen

(nedenfor benevnt leieren) en parsell for et tidsrom av 10-ti år
regnet fra 1/4-1960.

På utparselleringskartet har parsellen nr. _____ og dens
areal er oppgitt til 0,932 mål. Se oppmålt kartskisse.
Da det er felles beite i trakten, kan ikke tomten inngjerdes.

2.) I årlig avgift betales kr. 125.-. etthundrefemogytvekroner
som erlegges forskuddsvis for 1 år ad gangen, første gang
1/4-1960. Som sikkerhet for avgiften har eieren 1 ste prioritet
panterett i de hus som til enhver tid befinner seg på parsellen,
samt i leieretten.
Leieavgiften følger Statistisk Sentralbyrås levekostnadsindeks.
Regulering i forhold til denne indeks foretas hver 10-de år
og leieavgiften skal gå opp eller ned med like mange prosent
som levekostnadsindeksen.
Levekostnadsindeksen pr. 1/4-1960 ligger til grunn.

3.) På parsellen kan oppføres 1-en hytte med uthus.
Hus og leierett må ikke overdras til forening eller institusjon.

4.) De trær som står på parsellen, eller som senere vokser opp eies
av grundeieren.
Leieren avgjør hvilke trær han ønsker skal hugges, mens eieren
velger tidspunktet i året da hugsten skal foregå. Parsellen
skal aldri snauhugges, men det skal foregå forstlig hugst.
Parsellen kan fritt beplantes av leieren, dog ikke til gene for
nabotomt.
Grunneieren har rett til å komme fram med skogsvirke over
parsellen i nødvendig utstrekning.

5.) Leieren har rett til framkjøring av byggematerialer og ved samt
framtidig rett til framkjøring av denslags såvel over hovedbølet
som over andre parsellen i tomtestrøket, med tilsvarende plikt
for denne parsell.
Ved kjøring skal påsees at det gjøres minst mulig skade/ulempe
og hvis slik påføres i nevneverdig utstrekning, skal skade-
volderen rette på skaden.
Alle tomteleiere skal ha rett til i fornøden utstrekning å legge
sti over andre parseller. Kun en sti skal brukes til hver parsell.
Den skal legges etter naturlig trace, mest mulig fjernt fra be-
byggelse.

Alle parseller i strøket skal ha rett til å hente vann fra fore-
kommende bekker og tjern, med nødvendig adkomst.

Bekker og tjern må ikke forurennes og på hver tomt må det
sørges for at avfall o.l. ikke blir liggende til gene for naboer,
og at god orden iakttas.

Eieren vil på passelig sted på hovedbølet utvise plass for henleggelse av avfall. Alle som legger avfall der må sørge for at henleggelsen ikke er generlig for tomteleierene.

- 6.) Ved leietidens utløp har leieren rett til å forlange leien fortsatt for nye 10-ti-års perioder, mot å gi eieren beskjed senest 6 mndr. før hver 10-årsperiodes utgang. Ang. regulering av leie vises til punkt 2 foran.
- 7.) Eieren vil sørge for at hovedbølets nå påhvilende pantegjeld frafaller pant i de rettigheter leieren har ervervet ved nærværende kontrakt.
- 8.) Byksleren betaler utgiftene til oppmåling, stempeling og tinglysing, samt 2 % provisjon til h. r. adv. Kjørnæs & o. r. saki. Kjørnæs, beregnet av avgiftens kapitaliserte verdi (kapitalisert etter 5 %) jfr. Sakførerforeningens fastsatte minimumsbeløp.
- 9.) Denne bykselkontrakt er underskrevet i 3 eksemplarer, hvorav hver av partene får ett og Kjørnæs & Kjørnæs ett.

Leierens eksemplar vil av Kjørnæs & Kjørnæs bli besørget tinglyst.

Kalbotn den 10/1 1968

SOM EIER:

Ole Hval

Ole Hval.

SOM BYKSLER:

Anne Karlsen

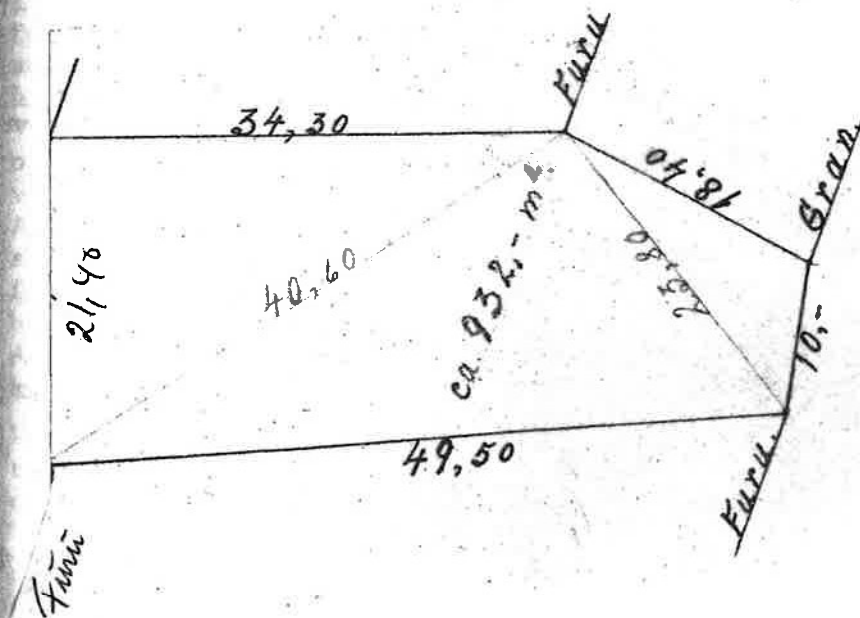
Til vitterlighet:

1:

Johannes Jensen

2:

ovm





Ringerike kommune

Matrikkelkart

MATRIKKELENHET

Kommune	Gnr	Bnr	Fnr	Snr
3305 - Ringerike kommune	31	8	19	0

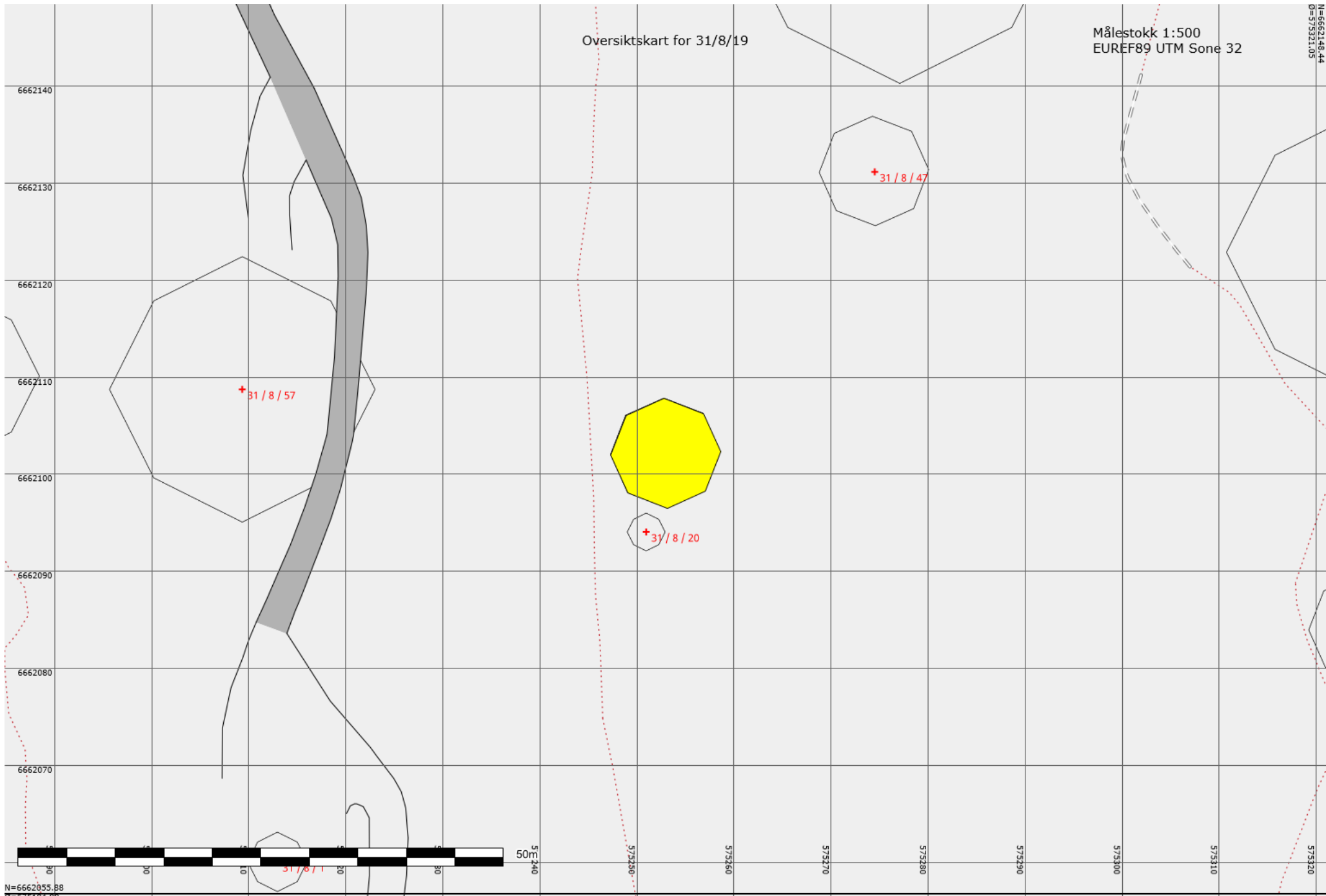
Orientering om matrikkelkart

Matrikkelen ble etablert ved overføring av data fra tidligere registre. Det kan variere hvor gode disse dataene er med hensyn på fullstendighet og nøyaktighet. I enkelte tilfeller kan grensepunkt og grenselinjer mangle helt eller delvis eller være feil registrert. Fullstendighet og stedfestingsnøyaktighet er generelt bedre innenfor enn utenfor tettbygd strøk. Matrikkelkartet angir en nøyaktighet på grensepunktene som standardavvik i cm. I tilknytning til arealberegning blir det angitt dersom arealet begrenses av ulike typer hjelpelinjer. Fargene på grensene i kartet forteller hvilken nøyaktighet det er på de registrerte grensene. Grønne grenser er mest nøyaktige, og derfra blir de gradvis mer unøyaktige mot rød, som er skissenøyaktighet.

Oversiktskart for 31/8/19

Målestokk 1:500
EUREF89 UTM Sone 32

N=6662148.44
E=575321.05

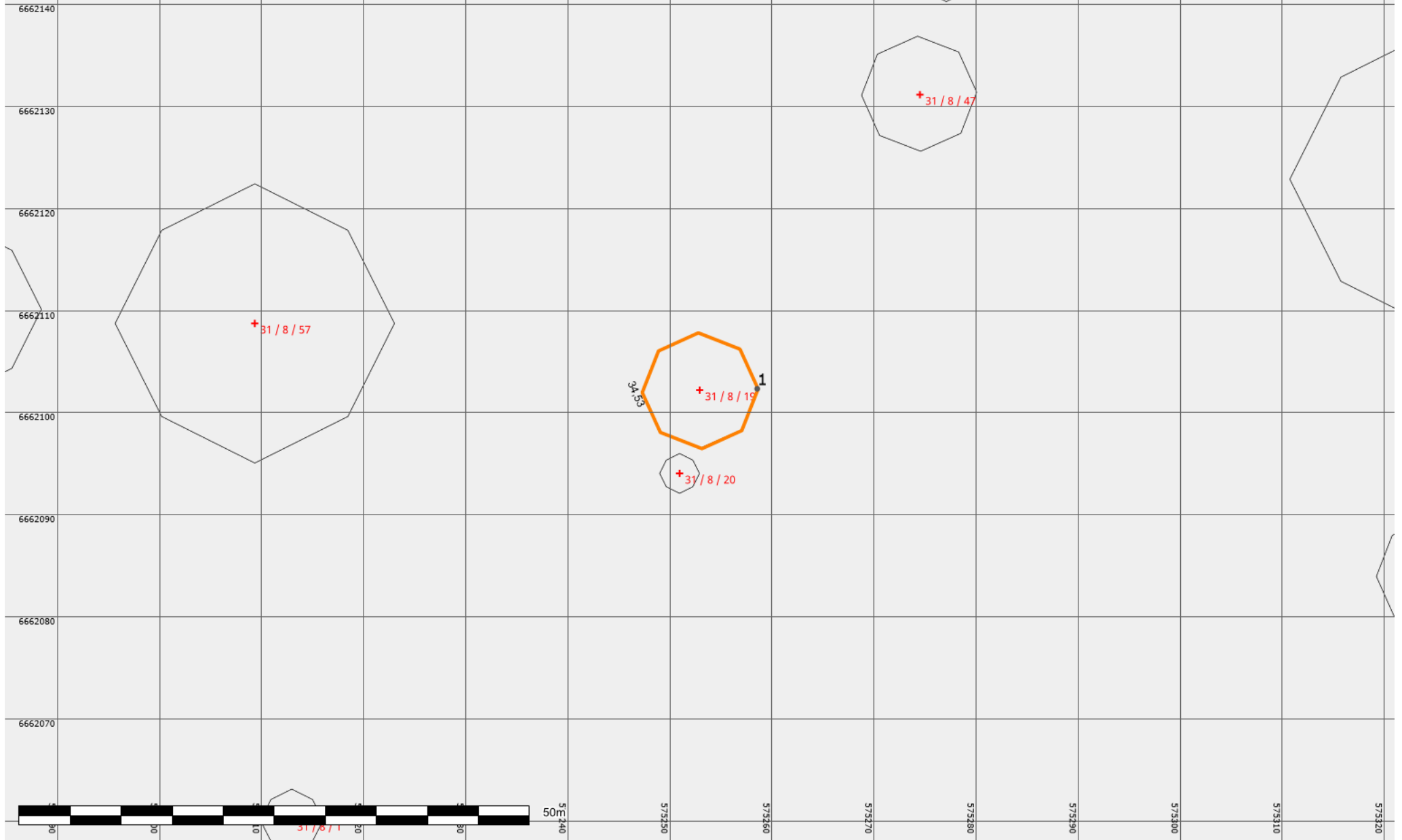


N=6662055.88
E=575184.88
31.03.2025 12:47:16

31/8/19 (Hovedteig)

Målestokk 1:500
EUREF89 UTM Sone 32

N=6662148.44
E=575321.05



N=6662055.88
E=575184.88
31.03.2025 12:47:16

Areal og koordinater

Areal: 90,00

Arealmerknad: Fiktive grenser

Representasjonspunkt:

Koordinatsystem:

EUREF89 UTM Sone 32

Nord: 6662102,16

Øst: 575252,97

Ytre avgrensning

Grensepunkt/Grenselinje			Merke nedsatt i/ Grensepunkttype/				
Løpenr	Nord	Øst	Lengde	Hjelpelinjetype	Målemetode	Nøyaktighet	Radius
1	6662102,31	575258,60	Ikke spesifisert	Geometrisk hjelpепunkt	63 Generert sirkelgeometri	9999	
			34,53	Fiktiv grense		9999	

Nabolagsprofil

Abrahamrudveien 122

Offentlig transport

✈ Oslo Gardermoen	1 t 14 min	🚗
🚆 Hønefoss stasjon Linje F4	23 min	🚗 15.4 km
🚆 Sundvollen sentrum Totalt 10 ulike linjer	9 min	🚗 6.7 km
🚆 Hønefoss sentrum Totalt 28 ulike linjer	22 min	🚗 14.7 km
🚆 Bråtan Linje 211	17 min	🚶 1.1 km

Avstand til byer

Hønefoss	22 min	🚗
Sandvika	34 min	🚗
Oslo	45 min	🚗

Ladepunkt for el-bil

🚗 Hole Arbeidssenter - Hole kommune	8 min	🚗
🚗 Sundvollen pendlerparkering, Hole	9 min	🚗

Vintersport

Langrenn

Alpin

- Ringkollen alpin
- Kjøretid: 26 min
- Skitrekk i anlegget: 1



Aktiviteter

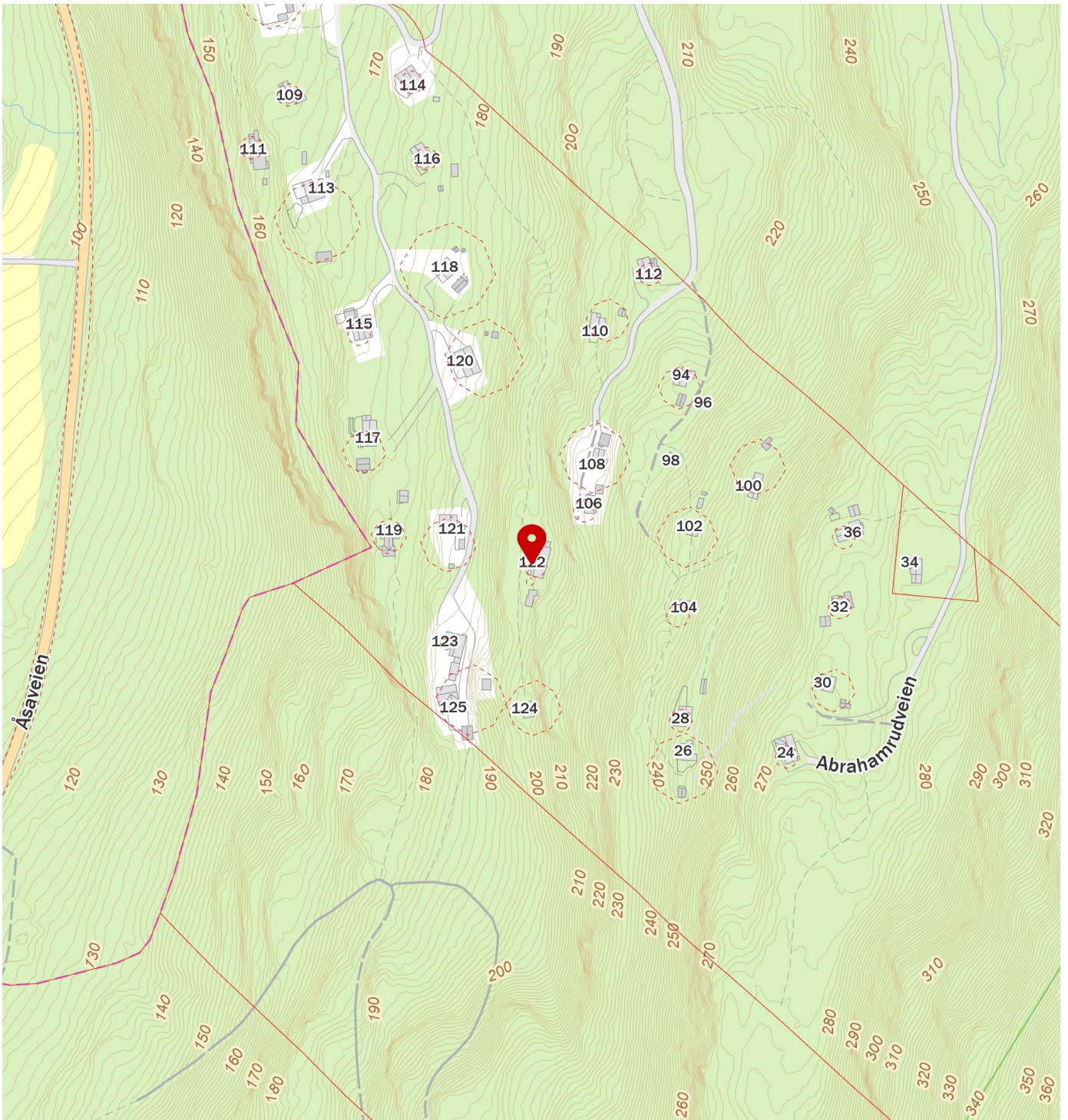
Sundvolden Spa	9 min	🚗
Tyrfjord Golfklubb	13 min	🚗
Bjørke Gård	16 min	🚗
Hønefoss og Ringerike rideklubb	19 min	🚗
Ringerike Ridesenter	19 min	🚗
Ringeriksbadet	21 min	🚗
Hønefoss Bowlingssenter	24 min	🚗

Sport

🏀 Kleivhallen Aktivitetshall, ballspill	10 min	🚗 7 km
🏀 Grøndokka friområde Ballspill	11 min	🚗 7.5 km
🏊 Sporty24 Hole Express	14 min	🚗
🏊 EVO Hønefoss	22 min	🚗

Dagligvare

Åsa Landhandleri	9 min	🚗
Spar Sundvollen PostNord	9 min	🚗 6.9 km





Gjensidige



Boligkjøperpakken

Alt du trenger til ditt boligkjøp – ferdig forsikret hele det første året.

Boligkjøperpakke HUS

Gir deg alle de forsikringene du trenger for det nye huset ditt:

- boligkjøperforsikring levert av Hiscox, med oppgjør via Sedgwick
- renteforsikring
- standard bygningsforsikring for hus
- innboforsikring Pluss
- flytteforsikring
- uhell i og utenfor hjemmet
- råte, skadedyr, skadedyr, mus og rotter

Pris: Boligkjøperpakken Hus koster **kr 19 900,-** for hele det første året. Prisen på forsikringen legges inn i oppgjøret for din nye bolig, og betales i forbindelse med overtakelsen.

Boligkjøperpakke LEILIGHET

Gir deg alle de forsikringene du trenger for den nye leiligheten din:

- boligkjøperforsikring levert av Hiscox, med oppgjør via Sedgwick
- renteforsikring
- innboforsikring Pluss
- flytteforsikring
- uhell i og utenfor hjemmet
- bekjempelse av veggedyr, kakerlakker og skjeggkre

Pris: Boligkjøperpakken Leilighet og fritidsleilighet koster **kr 9 950,-** for hele det første året. Prisen på forsikringen legges inn i oppgjøret for din nye bolig, og betales i forbindelse med overtakelsen.

Boligkjøperpakke HYTTE

Gir deg alle de forsikringene du trenger for den nye fritidsboligen din:

- boligkjøperforsikring levert av Hiscox, med oppgjør via Sedgwick
- standard bygningsforsikring for hytte
- innboforsikring Pluss
- uhell i fritidsboligen
- råte, skadedyr, skadedyr, mus og rotter

Pris: Boligkjøperpakken Hytte koster **kr 19 900,-** for hele det første året for frittstående hytte / tomannshytte / kjedet hytte. Prisen på forsikringen legges inn i oppgjøret for din nye bolig, og betales i forbindelse med overtakelsen.

Forsikringspakken tilbys kun av eiendomsmegleren som foretar salget av eiendommen, og kan kun kjøpes av privatpersoner. Boligkjøperforsikringen gjelder fra kontraktsmøte (maks 6 mnd. før overtakelse), mens de andre forsikringene gjelder fra du overtar boligen. Forsikringene løper/varer i ett år.

I Boligkjøperpakke Hus og Boligkjøperpakke Hytte inngår standard bygningsforsikring. Denne kan oppgraderes til Hus Pluss mot et tillegg i prisen, det gjør du ved å kontakte Gjensidige etter overtakelse av boligen. Horisonaldelt tomannsbolig og rekkehus i borettslag får kun kjøpt leilighetspakke. Dersom det er behov for egen bygningsforsikring må du kontakte Gjensidige.

Boligkjøperforsikringen kan beholdes i inntil fem år. Du vil motta pris på fornyelse av boligkjøperforsikringen ca. 1 måned før fornyelsen din.

Har du spørsmål om boligkjøperpakken kan du kontakte oss på telefon 915 03 100 eller e-post boligkjoperpakken@gjensidige.no. Dersom du skal melde inn en sak tilknyttet boligkjøperpakken, gjør du dette ved å logge inn på gjensidige.no.

Boligkjøperforsikring

- Gir deg hjelp dersom du skulle oppdage feil etter overtakelsen.
- Gir deg trygghet med tilgang til advokat i hele fem år etter overtakelsen.

Boligkjøperforsikring gir deg ekstra trygghet når du kjøper bolig. Du får juridisk hjelp hvis du oppdager feil og mangler ved boligen utover det du kunne forvente ut fra salgsdokumentene og andre salgsopplysninger, eller hvis det er gitt uriktige opplysninger som har påvirket kjøpet ditt. Boligkjøperforsikringen gir deg også ved behov juridisk rådgivning, advokathjelp og bistand gjennom rettsapparatet.

Boligkjøperforsikringen leveres av Hiscox, med Sedgwick som skadebehandler, og formidles gjennom Gjensidige.

Når og hvor kjøper du forsikringen?

Boligkjøperforsikringen kjøpes fra eiendomsmegleren som foretar salget av boligen du kjøper. Forsikringen kan kjøpes av privatpersoner, og gjelder fra kontraktsmøtet. Den opphører automatisk etter fem år.

Pris

Prisen gjelder for fem år og avhenger av hvilken type bolig du kjøper. Beløpet legges automatisk inn i oppgjøret for din nye bolig, slik at du ikke mottar en egen faktura på denne, men betaler sammen med den resterende kjøpesummen og omkostningene.

- | | |
|---|-------------|
| • Leilighet og rekkehus med andels- eller aksjenummer | kr 7 150,- |
| • Leilighet og rekkehus med seksjonsnummer | kr 8 950,- |
| • Rekkehus med eget gnr./bnr. | kr 13 650,- |
| • Enebolig, fritidsbolig, tomannsbolig, tomt | kr 13 650,- |

Spørsmål

Har du spørsmål om Boligkjøperforsikringen, kan du kontakte oss på telefon **915 03 100** eller lese mer på gjensidige.no/forsikring/boligkjoperforsikring.