

Boliginformasjon

015 - Hamna Panorama Borettslag

Utarbeidet av Agjo Forvaltning

13.03.2026



Innhold

Generelt	1
Opplysninger om andelen/seksjonen:	2
Fellesutgifter:	2
Fellesutgifter er opplyst pr. mnd.:	2
Strømvaktale for andelen/seksjonen.	2
Restanse.....	2
Fellesgjeld knyttet til andelen/seksjonen:	3
Ligningsopplysninger:	3
Forretningsfører:	3
Eierskiftemelding:.....	4
Viktig om forkjøpsrett:	4
Annen informasjon:	4

Boligopplysninger

Generelt

Megler:	Eiendomsmeglerne AS
Deres ref.:	202260081
Vår ref.:	BO-2026-015-031
Utarbeidet av:	Lasse Jensen-Aaris
Utarbeidet dato:	13.03.2026

Deres henvendelse vedrørende salgsoppdrag med referanse «202260081» på andel/seksjon nummer 31 i 015 - Hamna Panorama Borettslag bekreftes mottatt, og vi har gleden av å avlevere boligopplysninger for eiendommen.

Opplysningene i denne pakken er basert på den informasjon Agio Forvaltning har på tidspunktet for avgivelsen. Det tas derfor forbehold om mulige feil i opplysningene i pakken. Ved uklarheter bes forretningsfører kontaktes for avklaring. Videre kan det fremkomme endringer gjennom året med hensyn til låneopptak eller lignende, som ikke har kommet Agio Forvaltning til kunnskap, eller er endelig vedtatt ved avgivelse av ovennevnte opplysninger. Det minnes i denne sammenheng om selgers opplysningsplikt/kjøpers undersøkelsesplikt i henhold til avhendingsloven.

Dokumenter som medfølger boligopplysningene:

Vår standard er avgivelse av innkallinger, årsmeldinger, protokoller og regnskap for to siste vår, samt vedtekter og husordensregler. Dersom noen av nevnte dokumenter ikke kommer med avgivelsen, skyldes dette at vi ikke har mottatt disse pr. tidspunktet for avgivelse.

Opplysninger om boligselskapet:

Boligselskap:	015 - Hamna Panorama Borettslag
Org.nr.:	988611158
Seksjons-/andelsnr.:	031
Organisasjonsform:	Boligselskap
Gnr/Bnr/Snr:	115/1109/031
Forkjøpsrett:	Se vedtekter
Fremleie:	Se vedtekter
Styreleder:	Birte Hansen Nordgård
Styrets epost:	hamnapanoramabr@styremail.no

Boligselskapet er forsikret gjennom Gjensidige Forsikring ASA med polisenummer 78812249.

Opplysninger om andelen/seksjonen:

Adresse:	Jervvegen 108, 9017 TROMSØ
Eier 1 iht. vårt register:	Hætta, Anthoni
Eier 2 iht. vårt register:	--
BRA:	68
Dyrehold:	Se vedtekter og eventuelle husordensregler

Fellesutgifter:

Fellesutgifter er opplyst pr. mnd.:

Kapitalkostnad avdrag	3 676,00
Kapitalkostnad rente	6 801,00
Internett	305,00
Leie garasje	425,00
Renhold	192,98
Andel felleskostnader	4 616,27
Totale fellesutgifter pr. mnd.	16 016,25

[Strømvavtale for andelen/seksjonen kan opprettes her \(trykk her\).](#)

Restanse:

Agio Forvaltning fakturerer hele måneder. Vi ber megler sørge for at oppgjør for overtakelsesmåneden gjøres opp direkte mellom selger og kjøper. Kjøper må *ikke* innbetale fellesutgifter på selgers giroer, men vente til nye giroer og informasjon er mottatt. Det er særdeles viktig at KID-nummer benyttes ved innbetalinger, da dette er måten vi kan sikre at betalingene registreres riktig i våre systemer. Kjøper faktureres fra og med den 01. i måneden *etter* overtakelsesdato, dersom overtakelsesdato er satt til noe annet enn den 01. i måneden.

Selgers restanse pr. 13.03.2026: kr. 0,00

Det vil kunne tilkomme renter og gebyrer til Kravia AS ved eventuell restanse.

Gebyrer pr. 01.01.2026

Boligopplysninger:	Kr. 4 012,- inkl. mva.
Eierskiftegebyr:	Kr. 6 725,- inkl. mva.
Eierskiftegebyr parkering:	Kr. 3 363,- inkl. mva.
Eierskiftegebyr forening:	Kr. 3 363,- inkl. mva.
Forhåndsavklaring av forkjøpsrett:	Kr. 8 406,- inkl. mva.
Pantenotering aksjeleiligheter	Kr. 1 750,- inkl. mva.
Melding om ny eier sendes:	post@agjoforvaltning.no

Eierskiftegebyr for parkeringsplasser tas kun i de tilfeller der parkeringsplasen ligger i et eget parkeringsanlegg, selges eksternt for boligselskapets hjemmelshaver(e), eller ligger som en egen seksjon i boligselskapet.

Eierskiftegebyret for leiligheter og parkeringsplasser baseres på det til enhver tids gjeldende rettsgebyr. Det vil derfor kunne forekomme forskjeller i oppgitt eierskiftegebyr i boliginformasjonspakken og faktisk fakturert eierskiftegebyr. Dette vil først og fremst kunne forekomme i perioden rundt årsskiftet, avhengig av om regjeringen vedtar endringer i rettsgebyret i statsbudsjettet.

Øvrige gebyrer er gjenstand for årlig regulering. Det vil derfor kunne forekomme forskjeller i oppgitte gebyrer og faktiske gebyrer, først og fremst rundt årsskiftet. Ved usikkerhet eller spørsmål rundt gebyrer bes megler ta kontakt med forretningsfører.

Eierskiftemelding:

Vi ber om at eierskiftemeldingen inneholder kjøpers navn, nåværende adresse, fødsels- og personnummer, overtakelsesdato, selgers nye adresse, kjøpers e-postadresse og kjøpers telefonnummer. Dersom leiligheten skal leies ut ber vi om at dette fremkommer av eierskiftemeldingen.

Det er viktig at megler spesifiserer hvorvidt leiligheten selges med parkeringsplass eller ikke. Dette ettersom parkeringsplassen kan ligge innunder et eget/annet boligselskap enn leiligheten.

Viktig om forkjøpsrett:

Informasjonen i avsnittet gjelder dersom boligselskapet har vedtektsfestet forkjøpsrett, og det minnes i den anledning om borettslagsloven § 4-15, supplert av § 4-21.

Utlysning av forkjøpsrett har i utgangspunktet en frist på tjue dager fra dato for mottak av eierskiftemelding.

Forkjøpsretten kan riktignok forhåndsavklares. Fristen i forhåndsavklaringen kan ikke settes til mindre enn fem virkedager. **Dersom dere ønsker forhåndsavklaring av forkjøpsretten må forretningsfører varsles tydelig om dette.**

Annen informasjon:



Din foretrukne forretningsfører



Husregler for Hamna Panorama

Innledning:

Andelseierne er i fellesskap ansvarlig for at eiendommen holdes i god stand og at borettslagets omdømme er best mulig.

For å oppnå dette og for å skape best mulig forhold mellom de enkelte andelseiere gis det følgende husordensregler som beboerne, andelseierne eller leietakere forplikter seg til å følge, de samme er og ansvarlig for at de overholdes av husstanden og andre som gis adgang til leilighetene og fellesarealet.

Det følges av vedtektene at brudd på husordensreglene regnes som mislighold av andelseierens forpliktelser overfor borettslaget.

Det vises for øvrig til Borettslagets vedtekter og Borettslagsloven, som inneholder bestemmelser om andelseierens rettigheter, ansvar og plikter.

Henvendelser til styret om brudd på husordensreglene skal skje skriftlig (brev eller e-mail). Eventuelle uoverensstemmelser skal imidlertid først søkes løst mellom partene.

Bruk av leiligheten og fellesrom:

Ingen leilighet eller fellesrom må brukes slik at det sjenerer andre leieboere. Det skal i alminnelighet være ro i leiligheten fra kl 2300 til 0700.

Opphold og lek i trappegang er ikke tillatt.

God bokultur er at man varsler naboer hvis man skal ha festlig sammenkomst som kan medføre noe mer støy enn alminnelig, og som kan vare utover det tidspunktet som det vanligvis skal være ro.

Det skal ikke tørkes klær i gangene eller fellesrom. Tørking av klær på balkong tillates kun dersom det benyttes sammenleggbart tørkestativ.

Det er kun tillatt å benytte elektrisk grill eller gassgrill på balkongene. **Av branntekniske hensyn og hensynet til naboer er derfor vanlig kullgrill ikke tillatt.**

Utøvelse av næringsvirksomhet må avtales med styret.

I samsvar med Borettslagets vedtekter og Borettslagsloven, må andelseierne selv besørge og bekoste innvendig vedlikehold av leiligheter og boder. Og eventuelt rette seg etter de pålegg styret bestemmer om oppussing.

Det er ikke tillatt å koble til fryseboks eller andre elektriske apparater i bodene i 2. etg.

Andelseier skal, på egen bekostning sørge for at det i hver leilighet er godkjent brannsikringsutstyr. Dvs. at det i hver leilighet skal være minst en godkjent røykvarsler plassert slik at den høres tydelig på soverom når døren er lukket. Røykvarsleren kontrolleres jevnlig og skal ha nytt batteri hvert år.

Videre skal hver leilighet ha godkjent pulverslukkingsapparat av type ABE 6 kg. Kontroller pulverapparatet hvert kvartal. Det er ikke tillatt å fjerne brannsikringsutstyr fra leiligheten, heller ikke ved salg av leiligheten.

Skader:

Når skader på borettslagets eiendom kan tilbakeføres til en bestemt person og eller dennes barn, husdyr eller besøk, vil vedkommende eller dennes foresatte, bli gjort økonomisk ansvarlig.

Andelseier/leietaker er ansvarlig for fortløpende snømåking fra egen altan, det er viktig at ikke snø og is presser mot vindu/skyvedører og/eller fasadeplater. Det er svært viktig at is

fjernes fra skinnen til skyvedøren slik at ikke døren skades. Eventuelle skader som måtte oppstå på grunn av mangelfull snørydding skal dekkes av andelseier.

Snørydding av inngangsparti gjøres av innleid vaktmester (når det har kommet ca 10-15 cm snø), utover dette har andelseiere et medansvar for å rydde snø ved behov. Det står sandkasse ved inngangen til hver blokk, som den enkelte kan bruke til å strø når det trengs.

Unngå løse gjenstander på trapp og balkong, disse kan tas av vinden og påføre skade.

Bygningsmessige forandringer:

Bygningsmessige forandringer må godkjennes av styret. Det må ikke foretas innvendige endringer i leiligheten som medfører inngrep i byggets bærende konstruksjoner.

Flaggstenger, markiser/solavskjerming, skilt, antenner (også parabolantenne) og lignende må ikke settes opp uten styrets samtykke.

Det er ikke tillat å froste plexiglass på terrassene.

Etter oppgradering av bygningsmassen i 2016/-17 ber vi den enkelte andelseier merke seg følgende informasjon:

Alle yttervegger i byggene fikk ny kledning, dette er plater som er skrudd fast i veggen.

Det **må ikke** under noen omstendigheter **settes hull i platene**.

Det er **ikke** anledning til å skru opp f.eksempel blomsterkrukker, feste eller skru noe som helst i veggen!

Hvis leilighetene som har egen utvendig inngang (mot øst), skal skifte ringeklokke skal styret kontaktes for korrekt utskifting.

Dør - indgangsdør

Døren inn til den enkelte leilighet er en branndør, og beboer har ikke anledning til å sette inn kikkhull, dette blir i såfall å betrakte som brutt brannklassifisering.

Flaggholder

er montert på venstre side på alle altaner, og alle leiligheter har fått 1 flagg.

Terrassegulv

Styret i borettslaget har ansvar for olje-/beising av inngangspartier og terrasser.

Brannstiger

Det er montert nye brannstiger. Sørg for at det er fri adkomst til brannstigen.

Sykkelstativ

Det er montert stativ ved alle hovedinnganger. Sykler, sparker el.lign må ikke festes i rekkverk, dette for å unngå skade på plexiglass, som er svært dyre å erstatte.

Vinduer

Alle vinduer ble skiftet ved oppgradering av bygningene. Vinduene er av type NorDan - Bioclean dvs de er selvrensende (nano teknologi). Denne type vindu renses utvendig av regn/snø og av sol.

Følgende prosedyre skal følges ved behov for vask av vinduer.

Rengjøringsutstyr:

En myk, ren og lofri klut eller et pusseskinn eller en ren, myk svamp (ikke skuresvamp), eller en ren vindusnal uten metall.

Viktig å passe på at alt utstyret er helt rent slik at det ikke overfører skitt eller støv til glasset som kan stripe eller skrape opp belegget.

Rengjøringsmidler.

Rent vann er som regel tilstrekkelig. Kan ved behov bruke et vanlig mildt vaskemiddel for glass.

"Bløtt" vann er best til rengjøring av glass. Hvis du bor i et område med hardt vann, kan det brukes litt oppvaskmiddel i vannet for å gjøre det bløtere.

Viktig

Bruk ikke glassrengjøringsmidler som inneholder silikon eller slipepartikler.

Bruk kun rengjøringsmidler som er beregnet på glass.

Bruk ikke kjemiske produkter som kaustisk soda, blekemidler, vaskepulver, white sprit eller lignende.

Unngå at glasset kommer i kontakt med skarpe gjenstander som kan skrape eller stripe opp belegget, f.eks. smykker, beltespenner, målebånd, barberblad, kniver, skuresvamper, stålull, sandpapir og så videre.

Prøv ikke å fjerne flekker uten å skylle av med vann først.

Beskyttelse ved bygnings-/oppussingsarbeid. Hvis det utføres annet arbeid i nærheten av Bioclean, må glasset beskyttes med plast for å unngå sprut og flekker fra skadelige stoffer, f.eks. maling, lakk, lim, fugemasse, sement, gips, mørtel osv. Det beskytter også glasset mot støvpartikler og varme gnister fra f.eks. slipearbeid eller sveising.!

Kilde: Nordan.no!

Renhold,barnevogner og sykler.

Beboerne er ansvarlige for å holde trapp, gang og fellesrom i ryddig stand. Vasketjenester for trappegang blir kjøpt og dekket av andelseierne via felleskostnadene.

Barnevogner kan plasseres i ganger, men på en slik måte at de ikke er til hinder for vanlig ferdsel, jfr. brannforskriftene. Det skal være minimum 90 cm fri passasje i trapp og trappegang, Samt fra ytterdør til offentlig fortau/veg.

Fellessarealer skal ikke brukes til oppbevaring og lagringsplass. Jfr. brannforskriftene.

Søppel:

Søppel skal sorteres etter kommunale anvisninger, og må pakkes forsvarlig inn. Det er ikke tillatt å sette avfall av noe slag ved siden av søppelsug anlegget. Brudd på rutiner for søppelhåndtering i borettslaget kan medføre personlig erstatningsansvar. Det er ikke tillatt å oppbevare søppel på trappene, i gangene eller i andre fellesarealer.

Grøntanlegg:

Grøntanlegg med plener og beplantning er felles eiendom og vedlikeholdet bekostes av andelseier. Enhver skal bidra til å verne anlegget.

Regler for parkering og bruk av motorkjøretøy:

Parkering av biler skal kun skje på fast anviste plasser.

Lek på parkeringsplassene og i garasjene er ikke tillatt av hensyn til barns sikkerhet. Likeså må lek med ball foregå på lekeplass. Dette for å unngå ulykker, skader eller tilgrising.

Reperasjonsarbeider på motorkjøretøy skal unngås i garasjeanlegget eller i fellesarealene. Det er ikke tillatt å oppbevare flytende brensel, bensin, olje eller andre brennbare stoffer i garasjeanlegget eller fellesarealene. Slik oppbevaring må av den enkelte oppbevares i henhold til brannforskriften. Bildekk skal ikke oppbevares i parkeringsanlegget.

Generelt:

Dører til bodene i 2.etg skal holdes låst.

Røyking og bruk av åpen ild er ikke tillatt i innvendige fellesareal eller på trapp utenfor felles hovedinngang.

Det skal ikke kastes ting i klosettet, f.eks. bleier, matrester, sanitetsbind o.l. som kan tette til avløpet.

Andelseier har ansvar for å holde sluken på badet rene.

Dyrehold:

Det er tillatt med dyrehold i borettslaget, forutsatt at nedenstående ordensregler for dyrehold overholdes.

1. Dyreholdet skal ikke være til sjenanse for andre beboere.
2. Hunder skal holdes i bånd på borettslagets område, uansett årstid. Det vises til Forskrift om hundehold, Tromsø kommune, Troms (FOR-2014-08-27-1130) § 2 pkt. 2) bokstav a.
3. Husdyreiere er forpliktet til straks å fjerne ekskrementer dyrene etterlater seg på borettslagets området, også utenfor egen inngang.
4. Husdyr skal ikke stå ute uten tilsyn. De må heller ikke sjenere omgivelsene med bjeffing eller hylig.
5. Husdyr må ikke plasseres i ganger eller fellesarealer.

6. Eiere av husdyr er ansvarlige og erstatningspliktige for enhver skade som deres husdyr måtte påføre person eller eiendom i borettslaget. For eksempel riper i dører og karmen, skader på blomster, planter og grøntanlegg mm.
7. Dersom det kommer berettigede klager over at husdyrholdet sjenerer naboer med lukt, bråk eller på annen måte, skal naboene først forsøke å løse problemet seg imellom. Hvis minnelig ordning ikke oppnås, kan det sendes skriftlig klage til styret i borettslaget.
8. For øvrig vises det til Forskrift om politivedtekt, Tromsø kommune, Troms (FOR-2014-05-26-686) § 21 og Forskrift om hundehold, Tromsø kommune, Troms (FOR-2014-08-27-1130) som gjelder for offentlige gater og andre friområder rundt borettslaget.

Dugnad:

Siden andelseierene i fellesskap er ansvarlig for at eiendommen holdes i god stand, plikter hver andelseier å ta del i dugnad. **Styret fastsetter dugnadsdagene og varsel om disse skal komme 14 dager i forveien.**

Utfyllende vedtekter finnes på www.hamnapanorama.no



Adresse

Jervvegen 108, 9017 TROMSØ

Dato for energimerking
03.04.2026

Merkenummer
Energiattest-2026-277602

Bygningskategori
Boligblokker

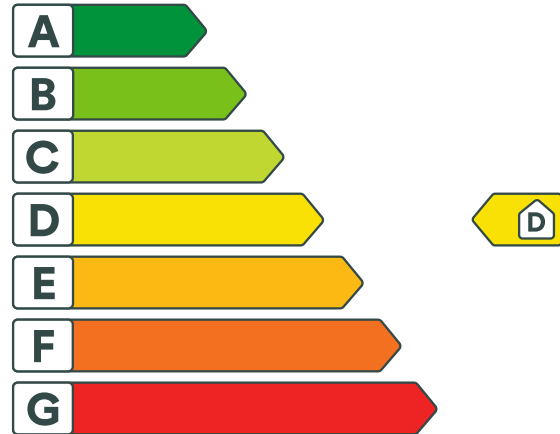
Bygningsnummer
22388266

Gårdsnummer
115

Bruksnummer
1109

Seksjonsnummer
—

Bruksenhetsnummer
H0201



Energikarakteren

Energikarakteren angir hvor energieffektiv boligen er, inkludert oppvarmingsanlegget. Energikarakteren er beregnet ut fra den typiske energibruken for boligtypen. Beregningene er gjort ut fra normal bruk ved et gjennomsnittlig klima. Det er boligens energimessige standard og ikke bruken som bestemmer energikarakteren. Boligdata i denne attesten er beregnet ut fra opplysninger som er gitt av boligeier. Der opplysninger ikke er oppgitt, brukes typiske standardverdier for den aktuelle bygningstypen.



Boliginformasjon

Byggeår
2005

Bygningstype
Leilighet

Bruksareal
73,0 m²

Oppvarmet bruksareal
67,0 m²

Oppvarmet etasje
1

Bygningsmateriale
Tre

Oppvarming
Elektrisitet

Ventilasjon
Naturlig ventilasjon



Energi

Beregnet vektet levert energi i normert klima er et nøkkeltall for å vurdere en bygnings energieffektivitet, der ulike energibærere (strøm, fjernvarme, varmepumpe) vekter ulikt.

Beregnet vektet levert energi i normert klima

Pr. KVM pr. år
187,37 kWh/m²

Beregnet levert energi i lokalt klima

Pr. KVM pr. år
267,32 kWh/m²

Totalt levert pr. år
17 910 kWh



Jervvegen 108, 9017 TROMSØ



Detaljering

Bygningsform Ja	Vegger Ja
Vindu Ja	Gulv Nei
Takkonstruksjon Nei	Ytterdører Ja
Energibruk Nei	Lekkasjetall Nei
Solceller Nei	



Jervvegen 108, 9017 TROMSØ



Tiltak

Brukertiltak

Tiltak 1: Velg hvitevarer med lavt forbruk

Når du skal kjøpe nye hvitevarer så velg et produkt med lavt strømforbruk. Produktene deles inn i energiklasser fra A til G, hvor A er det minst energikrevende. Mange produsenter tilbyr nå varer som går ekstra langt i å være energieffektive. A+ og det enda bedre A++ er merkinger som har kommet for å skille de gode fra de ekstra gode produktene.

Tiltak 2: Vask med fulle maskiner

Fyll opp vaske- og oppvaskmaskinen før bruk. De fleste maskiner bruker like mye energi enten de er fulle eller ikke.

Tiltak 3: Spar strøm på kjøkkenet

Ikke la vannet renne når du vasker opp eller skyller. Bruk kjeler med plan bunn som passer til platen, bruk lokk, kok ikke opp mer vann enn nødvendig og slå ned varmen når det har begynt å koke. Slå av kjøkkenventilatoren når det ikke lenger er behov. Bruk av microbølgeovn til mindre mengder mat er langt mer energisparende enn komfyren. Tin frossenmat i kjøleskapet. Kjøøl - og frys skal avrimes ved behov for å hindre unødvendig energibruk og for høy temperatur inne i skapet / boksen (nye kjølekap har ofte automatisk avriming). Fjern støv på kjøleribber og kompressor på baksiden. Slå av kaffetraker når kaffen er ferdig traktet og bruk termos. Oppvaskmaskinen har innebygde varmeelementer for oppvarming av vann og skal kobles til kaldvannet, kobles den til varmtvannet øker energibruken med 20 - 40 % samtidig som enkelte vaske - og skylleprosesser foregår i feil temperatur.

Tiltak 4: Luft kort og effektivt

Ikke la vinduer stå på gløtt over lengre tid. Luft heller kort og effektivt, da får du raskt skifta lufta i rommet og du unngår nedkjøling av gulv, tak og vegger.

Tiltak 5: Følg med på energibruken i boligen

Gjør det til en vane å følge med energiforbruket. Les av måleren månedlig eller oftere for å være bevisst energibruken. Ca halvparten av boligens energibruk går til oppvarming.

Tiltak 6: Slå av lyset og bruk sparepærer

Slå av lys i rom som ikke er i bruk. Utnytt dagslyset. Bruk sparepærer, spesielt til utelys og rom som er kalde eller bare delvis oppvarmet.

Tiltak 7: Bruk varmtvann fornuftig

Bytt til sparedusj hvis du ikke har. For å finne ut om du bør bytte til sparedusj eller allerede har sparedusj kan du ta tiden på fylling av ei vaskebøtte; nye sparedusjer har et forbruk på kun 9 liter per minutt. Ta dusj i stedet for karbad. Skift pakning på dryppende kraner. Dersom varmtvannsberederen har nok kapasitet kan temperaturen i berederen reduseres til 70gr.

Tiltak 8: Slå el.apparater helt av

Elektriske apparater som har stand-by modus trekker strøm selv når de ikke er i bruk, og må derfor slås helt av.

Tiltak 9: Tiltak utendørs

Monter urbryter (koblingsur) på motorvarmeren slik at den ikke står på mer enn nødvendig. Skift til sparepærer. Sparepærer på 5, 7, 11, 15, og 20 W tilsvarer glødelamper på henholdsvis 25, 40, 60, 75 og 100 W, og de varer dessuten lenger, 8.000-15.000 timer mot 1.000-2.500 timer for glødelamper. Det kan monteres fotocelle på utebelysningen slik at det automatisk går av/på etter dagslyset/mørket. Eller det kan monteres bevegelsessensor slik at lyset kun går på ved bevegelse og slås av automatisk etter forhåndsinnstilt tid. For snøsmelteanlegg som kun er manuelt styrt av/på eller ift. lufttemperatur kan det installeres automatikk slik at snøsmelteanlegget både er temperatur- og nedbørsstyrt dvs. når det registreres nedbør og kulde samtidig.

Tiltak 10: Redusér innetemperaturen

Ha en moderat innetemperatur, for hver grad temperatursenkning reduseres oppvarmingsbehovet med 5 %. Mennesker er også varmekilder; jo flere gjester – desto større grunn til å dempe varmen. Ha lavere temperatur i rom som brukes sjelden eller bare deler av døgnet. Monter tetningslister rundt trekkfulle vinduer og dører (kan sjekkes ved bruk av myggspiral/røyk eller stearinlys). Sett ikke møbler foran varmeovner, det hindrer varmen i å sirkulere. Trekk for gardiner og persienner om kvelden, det reduserer varmetap gjennom vinduene.

Tiltak på elektriske anlegg

Tiltak 11: Temperatur- og tidsstyring av panelovner

Evt. eldre elektriske varmeovner uten termostat skiftes ut med nye termostatregulerte ovner med tidsstyring, eller det ettermonteres termostat / spareplugg på eksisterende ovn. Dersom mange ovner skiftes ut bør det vurderes et system hvor temperatur og tidsinnstillinger i ulike rom i boligen styres fra en sentral enhet.

Tiltak 12: Tidsstyring av elektrisk gulvvarme / takvarme

For gulvvarme eller takvarme med styringsenhet m/termostat kan det vurderes utskifting til ny styringsenhet med kombinert termostat- og tidsstyring. Dersom mange slike styringsenheter og/eller panelovner skiftes ut bør det vurderes et system hvor temperatur og tidsinnstillinger i ulike rom i boligen styres fra en sentral enhet. Merk at flere vanlige typer termostater også har mulighet for tidsstyring i form av aktivering av programfunksjonsknapp bak deksel, se medfølgende bruksanvisning.

Tiltak utendørs

Tiltak 13: Skifte til sparepærer på utebelysning

Sparepærer på 5, 7, 11, 15, og 20 W tilsvarer glødelamper på henholdsvis 25, 40, 60, 75 og 100 W. Sparepærer gir like mye lys som vanlige glødelamper, men bruker bare rundt 20% av energien. De varer dessuten lenger, 8.000-15.000 timer mot 1.000 - 2.500 timer for glødelamper.

Tiltak 14: Termostat- og nedbørsstyring av snøsmelteanlegg

Snøsmelteanlegget er kun manuelt styrt, eller styres kun etter lufttemperatur. Det installeres automatikk slik at snøsmelteanlegget både er temperatur- og nedbørsstyrt. Det kan være i form av en temperatur- og snøføler i bakken, med temperatur - og fuktføler i luften. Snøsmelteanlegget aktiveres kun ved behov dvs. når det registreres nedbør og kulde samtidig.

Tiltak 15: Montere automatikk på utebelysning

Det kan monteres fotocelle på utebelysningen slik at det automatisk går av/på etter dagslyset/mørket. Eller det kan monteres bevegelsessensor slik at lyset kun går på ved bevegelse og slås av automatisk etter forhåndsinnstilt tid.

Tiltak 16: Montere urbryter på motorvarmer

Det monteres urbryter (koblingsur) på motorvarmeren slik at den ikke står på mer enn nødvendig.



Om grunnlaget for energimerket

Enova er ansvarlig for energimerkeordningen. Energimerket beregnes på grunnlag av oppgitte opplysninger om boligen. For informasjon som ikke er oppgitt, brukes typiske standardverdier for den aktuelle bygningstypen fra tidsperioden den ble bygd i. Beregningsmetodene for energikarakteren baserer seg på NS 3031.

<https://www.enova.no/energimerking>



Spørsmål om energiattesten

Spørsmål om energiattesten, energimerkeordningen eller gjennomføring av energieffektivisering og tilskuddsordninger kan rettes til Enova Svarer.

For ytterligere råd og veiledning om effektiv energibruk se våre nettsider.

<https://www.enova.no>

Nabolagsprofil

Jervvegen 108 - Nabolaget Bjørnebekken/Hamnatoppen - vurdert av 49 lokalkjente

Nabolaget spesielt anbefalt for

- Familier med barn
- Etablerere
- Godt voksne



Offentlig transport

Gaupevegen Linje 28, X32, 550	4 min 0.4 km
Giæverbukta Totalt 14 ulike linjer	10 min 6.4 km
Tromsø lufthavn Langnes	11 min
Tromsø Prostneset hurtigbåtkai Linje 2, 3, 4	19 min 10.6 km
Tromsø kystrotekai Linje HAV, HUR	19 min 10.6 km

Skoler

Hamna skole (1-7 kl.) 180 elever, 13 klasser	14 min 1.3 km
Langnes skole (8-10 kl.) 391 elever, 30 klasser	10 min 6.1 km
Grønnåsen skole (8-10 kl.) 250 elever, 25 klasser	14 min 8.6 km
NTG-U Tromsø (8-10 kl.)	14 min
Ishavbyen vgs. avd. Breivika 800 elever, 48 klasser	11 min 7.1 km
Breivang videregående skole 156 elever, 12 klasser	14 min 8.7 km

«Rolig, stille og naturnært, men samtidig relativt sentralt og kort vei til sentrum.»



Sitat fra en lokalkjent



Opplevd trygghet

Veldig trygt 93/100



Kvalitet på skolene

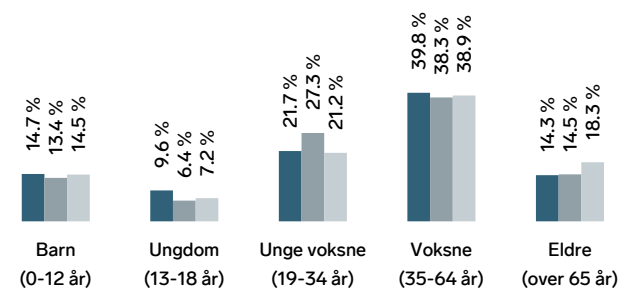
Veldig bra 76/100



Naboskapet

Godt vennskap 72/100

Aldersfordeling



Område	Personer	Husholdninger
Bjørnebekken/Hamnatoppen	1 337	644
Tromsø	61 644	33 829
Norge	5 425 412	2 654 586

Barnehager

Bukkespranget barnehage (0-5 år) 50 barn	3 min 0.2 km
Hamna friluftsbarnhage (0-5 år) 37 barn	11 min 0.9 km
Kvitungen barnehage (0-5 år) 76 barn	17 min 1.4 km

Dagligvare

Kiwi Hamna PostNord	20 min 1.8 km
Coop Extra Hamna Post i butikk	5 min 2.9 km

Primære transportmidler



1. Egen bil



2. Buss



Turmulighetene

Nærhet til skog og mark 97/100



Støynivået

Lite støynivå 92/100



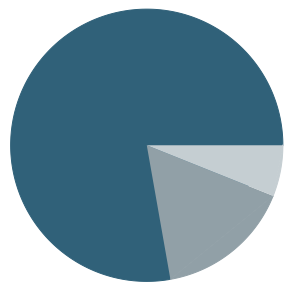
Trafikk

Lite trafikk 88/100

Sport

	Hamna kunstgress/Hamnahallen	15 min	
	Fotball, idrettshall	1.3 km	
	Hamna skole, ballbinge	16 min	
	Ballspill	1.4 km	
	Feel24 Isrenna	8 min	
	Feel24 Håpet	8 min	

Boligmasse

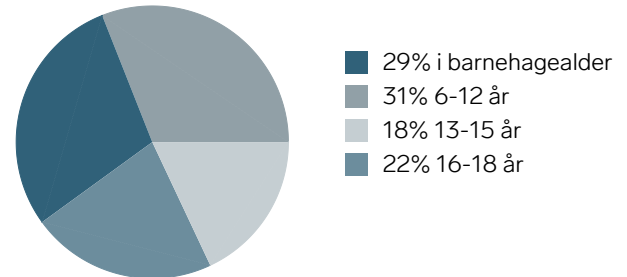


77% enebolig
16% blokk
6% annet

Varer/Tjenester

	Jekta Storsenter	10 min	
	Vitusapotek K1 - Tromsø	9 min	

Aldersfordeling barn (0-18 år)



Familiesammensetning

Par m. barn



Par u. barn



Enslig m. barn



Enslig u. barn



Flerfamilier



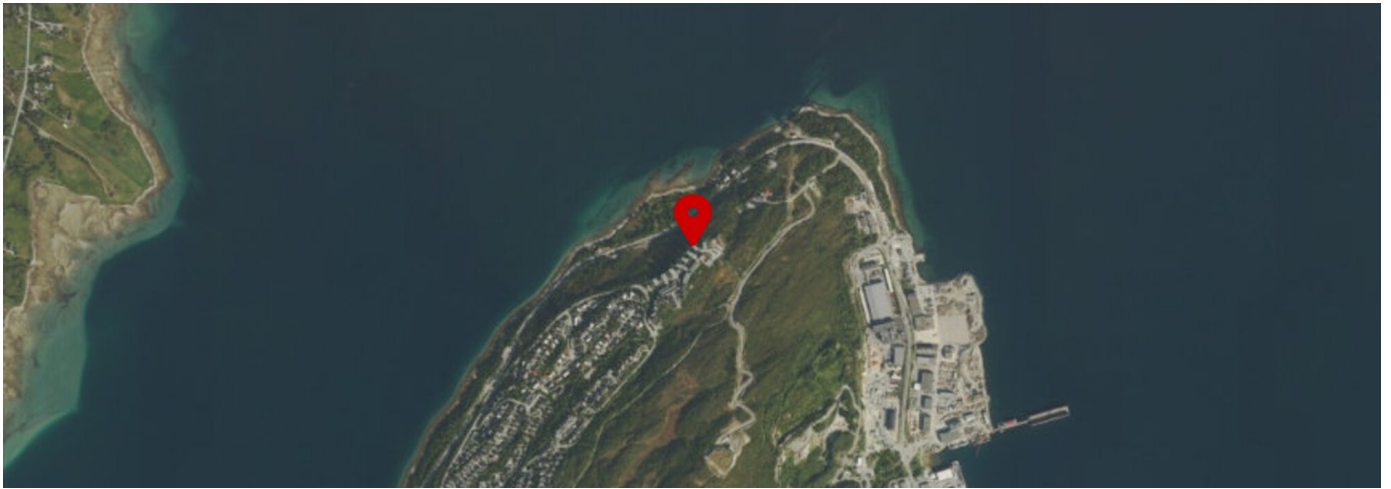
0%

47%

Bjørnebekken/Hamnatoppen
Tromsø
Norge

Sivilstand

		Norge
Gift	32%	33%
Ikke gift	59%	54%
Separert	8%	9%
Enke/Enkemann	2%	4%



Tilstandsrapport

Selveierleilighet

Jervvegen 108
9017 TROMSØ
Gnr./Bnr.: 115/1109
Tromsø kommune

Rapportdato: 01.04.2026
Befaringsdato: 23.03.2026
Referansenummer: 15080368

Areal

Leilighet
Bruksareal: 73 m² (BRA-i: 67 m²)

Totalt bruksareal: 73 m² (BRA-i: 67 m²)

Levert av Anticimex AS

-  Tlf: 41414128
-  www.anticimex.no
-  E-post: boliginspeksjoner.nord@anticimex.no

Utførende bygningsakkyndig:

-  Stian Nilsen
-  91740069

Rapportens innhold

Tilstandsrapporten formidler den bygningsakkyndiges analyse, observasjoner og undersøkelser på en forbrukervennlig måte. Vurderingene er gjort uavhengig av oppdragsgiver og andre involverte parter. Rapporten er utarbeidet i henhold til forskrift til avhendingslova (tryggere bolighandel), gjeldende fra 1. januar 2022, med endringer fastsatt av Kommunal- og distriktsdepartementet 16. desember 2025, som trådte i kraft 17. desember 2025 og 1. januar 2026. For valg av tilstandsgrad gjelder de kriteriene som fremgår av NS 3600:2025 (se nærmere forklaring på siden «Forklaring av tilstandsgrader»).

Norsk Standard 3600:2025 inneholder en rekke bestemmelser og tilleggsbestemmelser som går utover minstekravene i forskrift til avhendingslova (tryggere bolighandel). I utgangspunktet er bestemmelser og tilleggsbestemmelser som går utover minstekravene, ikke en del av denne tilstandsanalysen. Det er likevel valgt å inkludere enkelte tilleggsbestemmelser fra Norsk Standard 3600:2025, med mål om å gi forbrukeren en tilstandsrapport med høyere kvalitet og et bedre informasjonsgrunnlag før boligkjøp. En fullstendig oversikt over hvilke tilleggsbestemmelser fra NS 3600:2025 som medtas (i de tilfeller de er relevant/omfattes av undersøkelsesnivået for den aktuelle boligen), finnes på siden «Utfyllende oversikt over rapportens innhold» bakerst i rapporten. Dersom en bygningsdel ikke er beskrevet og tilstandsvurdert i sjekkpunktene som følger, inngår denne ikke i tilstandsanalysen.

Undersøkelsene som er gjort baseres på det som er synlig, med mindre det er angitt at målinger, boring eller stikkprøver skal utføres. Teppet, lette møbler og inventar flyttes dersom det vurderes som nødvendig for å undersøke bygningsdelen. Tyngre møbler og inventar flyttes ikke når de ikke vurderes å skjule vesentlige installasjoner eller innretninger, og det heller ikke foreligger andre grunner til å mistenke at flytting vil avdekke vesentlige forhold.

Risikoopplysninger

En risikoopplysning er den bygningsakkyndiges vurdering av et forhold, lagt frem på en tydelig og forbrukervennlig måte. Opplysningen beskriver sannsynlig årsak, forventede konsekvenser og et foreslått tiltak basert på den mest sannsynlige årsaken. Som hovedregel vil vedlikehold være mer kostnadseffektivt og bærekraftig enn reparasjon, og reparasjon mer bærekraftig enn utskifting. Bærekraft er derfor et sentralt prinsipp i valg av foreslått tiltak, i henhold til NS3600:2025. For rom eller bygningsdeler med tilstandsgrad 3 gis et sjablongmessig kostnadsanslag. I enkelte tilfeller kan en risikoopplysning avvike fra strukturen som nevnes i dette avsnittet, dersom dette vurderes som nødvendig for å sikre en forbrukervennlig fremstilling. Definisjonene av begrepene som nevnes over, baseres på NS3600:2025, med følgende utdypende forklaring:

Årsak er begrunnelse for valgt tilstandsgrad og hvilket kriterium som ligger til grunn

Forklaring: Når det registreres et avvik, symptomer på avvik, eller andre risikoforhold, beskrives dette som en del av risikoopplysningen. Denne delen av opplysningen redigjør for årsaken til valgt tilstandsgrad, og hvilket kriterium som ligger til grunn.

Konsekvens er hvilke følger tilstanden har fått eller kan få hvis det ikke gjøres tiltak eller utbedringer

Forklaring: Konsekvens er vurderingen av hvilke følger et avvik, symptomer på avvik, eller andre risikoforhold vurderes å ha medført, eller kan medføre hvis det ikke gjøres tiltak eller utbedringer. Eksempler på slike følger kan være at forholdet utvikler seg og fører til for eksempel at omfanget øker, at det oppstår følgeskader, økte reparasjonskostnader, eller behov for større tiltak eller utbedringer.

Utbedring / foreslått tiltak gjenoppretter eller ivaretar tiltenkt funksjon, eller motvirker en konsekvens

Forklaring: Når det foreslås et tiltak, må det tas høyde for at eksakte årsakssammenhenger eller omfang av forholdet i de fleste tilfeller ikke er kartlagt. En komplett kartlegging krever stort sett destruktive inngrep i konstruksjoner og ytterligere undersøkelser som må gjøres i sammenheng med en eventuell utbedring. Tiltaket som foreslås er gjort i et bærekraftøyemed, og kan derfor eksempelvis ikke sammenlignes med et pristilbud eller en håndverkeranbefaling, som normalt innebærer større utbedringer og utskiftninger for å oppfylle dagens forventning til moderne løsninger og forskriftskrav. En foreslått utbedring kan variere fra å utføre grunnleggende vedlikehold, enkle reparasjoner, til større arbeider, som utskifting av materialer eller komplett rehabilitering.

Sjablongmessig anslag er et forenklet kostnadsestimat på hva det vil koste å utbedre rom eller bygningsdeler som gis TG 3

Forklaring: Når det gis et sjablongmessig prisanslag, vil estimatet være forbundet med stor usikkerhet. Omfanget og eventuelle skjulte følgeskader oppdages som regel først ved nærmere undersøkelser. Anslaget er gitt i et bærekraftøyemed og baseres i hovedsak på lokale utbedringer, ikke nødvendigvis full utskiftning. Materialvalg, tilkomstforhold og behov for spesialkompetanse er andre forhold som kan påvirke kostnadsbildet i stor grad. Et sjablongmessig prisanslag gir derfor kun en grov indikasjon og må alltid følges opp med befarings av fagpersoner og detaljert kalkulasjon for å sikre et realistisk kostnadsbilde. Dersom den bygningsakkyndige vurderer det som umulig å gi et anslag uten at det først gjøres en ytterligere kartlegging av forholdet, vil tilstandsrapporten vise til behovet for dette. Dette gjøres for å redusere risikoen for spekulative estimater som kan vise seg å være misvisende.



Forklaring av tilstandsgrader

Tilstandsgrad (forkortet til TG) fastsettes for hvert rom eller hver bygningsdel og gir uttrykk for en forventet tilstand på en enkel og visuell måte. TG 0 og TG 1 anvendes når strakstiltak ikke vurderes som nødvendig, og kommenteres i utgangspunktet kun dersom det foreligger praktiske opplysninger som vurderes å være nyttige for leseren av rapporten. TG 2 og TG 3 kommenteres med en vurdering av sannsynlig årsak, konsekvens og foreslått tiltak når dette vurderes som mulig. Det gis et sjablonmessig anslag på hva det vil koste å utbedre rom eller bygningsdeler som gis tilstandsgrad 3. Rom eller bygningsdeler som ikke er mulig å undersøke gis TGIU (ikke undersøkt), og kommenteres etter forholdene. Forhold som kan innebære fare for helse, miljø og sikkerhet (HMS) kommenteres, men vurderes ikke med tilstandsgrad. Det samme gjelder også eksempelvis for elektriske anlegg, radon og branntekniske forhold. Mindre avvik uten vesentlig betydning omtales normalt ikke.

Vurderinger tar som hovedregel utgangspunkt i forskriftskrav eller normal byggeskikk som gjaldt på søknadstidspunktet for boligen, med mindre Forskrift til avhendingslova eller NS 3600:2025 angir et annet referansenivå. I tilfeller der en utførelse fraviker fra forhåndsgodkjente løsninger fra bygningsmyndighetene (preaksepterte ytelser), kan vurderingen av om valgt løsning likevel oppfyller relevante krav eller funksjoner baseres på en fremlagt analyse eller en egen analyse utført av den bygningssakkyndige. Egenanalyser inngår som en naturlig del av den bygningssakkyndiges vurdering. Dette innebærer derfor at en utførelse som fraviker fra normal byggeskikk eller preaksepterte ytelser likevel kan bli vurdert som et mindre avvik, der strakstiltak ikke anses nødvendig – med andre ord en TG1 uten videre kommentar. Bagatellmessige forhold uten vesentlig betydning omtales normalt ikke.

Valg av tilstandsgrad bygger på den bygningssakkyndiges samlede vurdering av rommet, bygningsdelen eller funksjonen som er vurdert. Vurderingen tar hensyn til en rekke forhold, som eksempelvis synlige symptomer, omfang, alder (der dette er relevant), om utførelsen fremstår fagmessig, byggteknisk erfaring, skjønn, lokale forhold, informasjon fra eier, fremlagt dokumentasjon og lignende. Tilstandsgrader fastsettes etter kriteriene i NS 3600:2025, med mindre særskilte forhold tilsier at en annen tilstandsgrad må benyttes. Bransjestandarden angir kriterier basert på en forutbestemt vurdering av risikonivået et gitt avvik typisk medfører. Siden vurdering av dagens tilstand og risiko baseres på en rekke faktorer som kan være unike for den enkelte bolig eller bygningsdel, vil en slik forutbestemt risikovurdering ikke alltid være representativ. Den endelige tilstandsgraden fastsettes derfor etter den bygningssakkyndiges samlede faglige vurdering av det helhetlige tilstands- og risikobildet som fremkommer på befaringdagen, i hvert enkelt tilfelle.



TG 0 Ingen avvik (funksjonssvikt ikke oppdaget)

Tilstandsgrad 0 gis når bygningsdelen ikke har noen avvik. Bygningsdelen skal være tilnærmet ny, ikke vise tegn på slitasje og det skal være lagt frem dokumentasjon på faglig god utførelse. Det er ingen merknader til delen.



TG 1 Mindre eller moderate avvik (funksjonssvikt ikke oppdaget)

Tilstandsgrad 1 gis når bygningsdelen har mindre avvik. Bygningsdelen skal bare ha normal slitasje, og strakstiltak skal ikke anses som nødvendig. Graden kan også brukes når delen er ny, men der dokumentasjon på faglig god utførelse mangler.



TG 2 Vesentlige avvik (alder, slitasje, skader mv.)

Tilstandsgrad 2 gis når bygningsdelen har vesentlige avvik. Bygningsdelen skal enten ha feil utførelse, en skade eller symptomer på skade, sterk slitasje eller nedsatt funksjon. Graden gis når bygningsdelen trenger vedlikehold eller tiltak i nær fremtid. Graden skal også brukes når delen er gammel og det er grunn til å varsle om faren for skader på grunn av alderen, eller når det er grunn til å overvåke delen spesielt på grunn av fare for større skader eller følgeskader.



TG 3 Store eller alvorlige avvik (strakstiltak nødvendig)

Tilstandsgrad 3 gis når bygningsdelen har store eller alvorlige avvik. Bygningsdelen har kraftige symptomer på forhold som man må regne med trenger utbedring straks eller innen kort tid. Graden skal også brukes ved påvist funksjonssvikt eller sammenbrudd.

Sjablongmessig prisanslag er gitt på generelt grunnlag og må ikke ses på som et pristilbud fra håndverker. Kostnader ved utbedring avhenger av personlige valg av utførelse og produkter. Markedspris på materialer, produkter og håndverkertjenester vil også innvirke på utbedringskostnaden. For bygningsdeler som er gitt TG3 settes et sjablongmessig prisanslag på utbedringskostnad for tilsvarende standard.



TG IU Ikke undersøkt

TG IU skal kun brukes unntaksvis. Hvis det ikke har vært mulig å undersøke bygningsdelen, for eksempel fordi krypekjelleren er uten inspeksjonsmulighet eller taket var tildekket med snø på undersøkelsestidspunktet, skal dette oppgis.



HMS Forhold som åpenbart kan medføre fare for helse, miljø og sikkerhet

Ikonet (i) benyttes til å rapportere om forhold som åpenbart kan medføre fare for helse, miljø og sikkerhet. Slike forhold vurderes ikke ved bruk av tilstandsgrader. Selv om det ikke er angitt tilstandsgrad, er HMS-opplysninger likevel viktige opplysninger som en kjøper må ta spesielt hensyn til.

Befarings- og eiendomsopplysninger

Befaring

Befaringsdato	23.03.2026
Referansenummer	15080368
Meglerforetakets oppdragsnummer	202-26-0081
Hjemmelshaver/selger	Anthoni Hætta
Bygningssakkyndig inspektør	Stian Nilsen
Tilstede på befaringen	Leietaker
Utvendige snødekte flater	Nei
Utetemperatur	4 °C
Rapportdato	01.04.2026

Eiendomsopplysninger

Type objekt	Selveierleilighet
Gate/vei adresse	Jervvegen 108
Postnummer/sted	9017 TROMSØ
Kommune	5501 - Tromsø
Gnr./Bnr.:	115/1109
Andelsnr.	31
Borettslag / Sameie	HAMNA PANORAMA BORETTSLAG
Tomt	Eiet tomt: 0 m ²

Bygninger på eiendommen

Bygningstype	Byggår	Tilbygg	Ombygging
Leilighet	2005		

Tomtebeskrivelse

Andelsleilighet tilhørende Hamna Panorama borettslag, Tromsø kommune. Felles tomt opparbeidet med blant annet asfalterte veier, diverse støttemurer, plenarealer og andre forskjellige beplantninger.

Byggemåte

Leilighetsbygg oppført i 2005. Grunnmur av betong. Yttervegger av trekonstruksjoner. Utvendige fasader er kledd med fasadeplater. Etasjeskillere av trekonstruksjoner. Flatt tak. Vinduer med karmen av tre. Balkongdør med karmen av tre. Boligen ventileres hovedsakelig med naturlig ventilasjon gjennom vinduer og ventiler.







Oppvarming

Oppvarming av boligen skjer i hovedsak ved bruk av panelovner (elektrisk oppvarming).

Boligen inneholder

Gang, bad, to soverom og stue/kjøkken.

Sammendrag av boligens tilstandsgrad

Element	Status	Kontrollpunkt	Side	Sjablongmessig prisanslag
Våtrom - Bad		Lekkasjesikkerhet	9	
		Vann tett sjikt / membran i gulv og vegger	9	
Tekniske anlegg		Varmtvannsbereder	10	
Andre rom		Overflate gulv	11	
		Innerdører	11	
Vinduer og ytterdører		Ytterdører og omramming	11	

Areal

Beskrivelse av arealmåling og arealbegreper

I henhold til Forskrift til avhendingslova (tryggere bolighandel) er NS 3940:2023 Areal- og volumberegninger av bygninger er lagt til grunn for arealmålinger og arealbegreper i rapporten.

Arealbegreper

Internt bruksareal (BRA-i):	Bruksareal av boenheten innenfor omsluttende vegger. Bruksenheten kan bestå av flere boenheter.
Eksternt bruksareal (BRA-e):	Bruksareal av alle rom som ligger utenfor boenheten/boenhetene, men som tilhører denne/disse.
Innglasset balkong (BRA-b):	Bruksareal av innglasset balkong tilknyttet boenheten. I begrepet inngår også veranda eller altan.
Totalt bruksareal (BRA):	Summen av BRA-i, BRA-e og BRA-b.
Terrasse- og balkongareal (TBA):	Areal av terrasser og åpne balkonger tilknyttet boenheten. I dette arealet inngår også åpen veranda eller altan mv.

Måleverdige arealer

Et areal er måleverdig når vilkår for fri høyde (høyde på minst 1,90 meter med en lengde og bredde på minst 0,60 x 0,60 meter), tilgjengelighet og permanent gangbart gulv oppfylles. I etasjer med skråtak gjelder egne bestemmelser. Ved nødvendige åpninger i etasjeskiller for trapp, måles kun det arealet som opptas av trappen. I etasjen under måles gulvet uten hensyn til trappen. Sjakter, heiser, skorsteiner, innvendige søyler og lignende er unntak og skal måles selv om de ikke oppfyller disse vilkårene og uansett om de har åpning i gulv, tilgjengelighet eller ikke.

Arealer med lav himlingshøyde

Ikke måleverdig gulvarealer som skyldes skråtak og lav himlingshøyde, opplyses som areal med lav himlingshøyde (ALH). ALH opplyses sammen med bruksareal (BRA) og summeres til gulvareal (GUA). Dersom en bolig har arealer bak knevegger som ikke er måleverdige, er disse ikke medtatt som areal med lav himlingshøyde (ALH).

Fysisk oppmåling og kontrollmåling

Det gjøres oppmerksom på at arealopplysninger i denne rapporten er basert på en fysisk oppmåling, og kan avvike fra arealopplysninger basert på byggemeldte tegninger. Dersom det ikke er fremlagt byggemeldte tegninger for boligen, vil den bygnings sakkyndige i de fleste tilfeller ikke kunne måle opp skjulte sjakter o.l. Sjakter som betjener flere bruksenheter eller andre formål, for eksempel avfallssjakter, medtas ikke i boligens bruksareal. Det gjøres spesielt oppmerksom på at kontrollmåling av arealer krever kunnskap om bestemmelsene i NS 3940:2023. Dette betyr at kontrollmåling i de fleste tilfeller kun kan utføres av personer med spesialkompetanse. For eksempel vil boenhetens totale bruksareal (BRA) alltid være større enn summen av arealene fra hvert enkelt rom. Dette er på grunn av at boenhetens totale bruksareal inneholder også arealer for innvendige vegger.

Lovlighet

Rommenes bruk kan være i strid med byggt teknisk forskrift og mangle godkjenning i kommunen for den aktuelle bruken, men likevel være måleverdig. Eventuelle ulovligheter er derfor uten betydning for klassifisering og oppmåling av måleverdige arealer. Vurderingene av arealene er basert på observasjoner gjort på befaringstidspunktet. Dersom den bygnings sakkyndige avdekker åpenbare ulovligheter, for eksempel ulovlig bruksendring, opplyses dette under rapportens avsnitt om vurdering av lovlighetsforhold. Det er de siste byggemeldte tegningene, og at disse er godkjente av bygningsmyndighetene som er sikre holdepunkter for om det formelle og juridiske er i orden. Det gjøres spesielt oppmerksom på at den bygnings sakkyndige ikke er ansvarlig for å innhente godkjente tegninger. Dersom godkjente tegninger ikke fremlegges, hefter det derfor en usikkerhet med lovligheten som en kjøper må ta spesielt hensyn til. Konsekvensene kan i enkelte tilfeller være betydelige.

Skjønnsvurderinger

I de tilfeller vurderingen til den bygnings sakkyndige er basert på en klar skjønnsvurdering, opplyses dette. Når oppmåling krever at den bygnings sakkyndige fastslår tykkelsen på vegger eller andre fysiske skiller, som ikke lar seg måle på en praktisk måte, beregnes dette etter beste evne. I de tilfeller en bolig ikke innehar alle hovedfunksjoner (stue, kjøkken, sove, bad og toalett) vil hovedbygningen likevel vurderes som en boenhet. Arealet av innglassede terrasser, plattinger og lignende, klassifiseres som innglasset balkong (BRA-b) selv om begrepet balkong er definert som en bygningsdel uten understøttelse til bakken



Arealberegninger

Bruksareal (BRA)					
Leilighet	Internt bruksareal (BRA - i)	Eksternt bruksareal (BRA - e)	Innglasset balkong (BRA - b)	SUM Etasje	Terrasse- og balkongareal (TBA)
4. etasje	67	6		73	6
	Gang, bad, to soverom og stue/kjøkken.	Bod i underetasje.			Balkong
SUM	67	6		73	6
Total bruksareal: 73 m²					

Kommentar til arealmålingen

Boligen disponerer en parkeringsplass i felles garasjeanlegg.

Kontroll av fremlagt dokumentasjon

I forkant av befaringstidspunktet bes eier å gjøre klar og fremlegge dokumentasjon som er relevant for tilstandsvurderingene av boligen, dersom slik dokumentasjon finnes. Dokumentasjon etterspørres i henhold til krav som gis i Forskrift til Avhendingslova, men kun deler av bestemmelsene som gis i NS 3600:2025. Som et eksempel på slik fravikelse, vil manglende dokumentasjon på våtrom ikke vurderes med tilstandsgrad, siden standardens tilleggsbestemmelse «A.2.1.9.1 Dokumentasjon av vanntett sjikt» ikke inngår i denne rapporten. En fullstendig oversikt over hvilke tilleggsbestemmelser fra NS 3600:2025 som medtas (i de tilfeller de er relevant/omfattes av undersøkelsesnivået for den aktuelle boligen), finnes på siden «Utfyllende oversikt over rapportens innhold» bakerst i rapporten.





Det er i utgangspunktet kun dokumentasjon som fremlegges på befaringstidspunktet som blir kontrollert, og den bygningssakkyndige har ikke ansvar for innhenting av dokumentasjon som ikke blir fremlagt på befaringsdagen. Manglende, ufullstendig eller foreldet dokumentasjon kan påvirke rapportens presisjon og omfang. Den bygningssakkyndige har ikke ansvar for å kontrollere om innholdet i dokumentasjonen er korrekt. Fremlagt dokumentasjon brukes som støtte der den vurderes å tilføre nyttig informasjon. Enkelte vurderinger avhenger i stor grad på om forholdet kan dokumenteres eller ikke. Dette gjelder spesielt for vurdering av eventuelle lovlighetsmangler, elektriske anlegg, radon og branntekniske forhold. I slike tilfeller, og andre tilfeller hvor dokumentasjon er en del av vurderingen, opplyses dette normalt under de gjeldende sjekkpunktene i rapporten, ikke i tabellen nedenfor. I tabellen nedenfor angis det i utgangspunktet kun hvorvidt dokumentasjon er fremlagt eller ikke fremlagt, eventuelt en henvisning til de deler av rapporten hvor vurderingen er foretatt.

Type dokumentasjon	Kommentar
Egenerklæringsskjema	Fremlagt egenerklæringsskjema signert og datert 20.03.2026.
Godkjent plantegning	Ikke fremlagt på befaringsdagen.
Godkjent fasadetegning	Ikke fremlagt på befaringsdagen.
Godkjent snittegning	Ikke fremlagt på befaringsdagen.
Ferdigattest eller midlertidig brukstillatelse	Ikke fremlagt på befaringsdagen.
Situasjonsplan	Ikke fremlagt på befaringsdagen.
Energiattest	Ikke fremlagt på befaringsdagen.
Eventuelle service- og tilsynsrapporter	Ikke fremlagt på befaringsdagen.
Dokumentasjon på/om arbeider utført de siste fem år er utført av håndverkere	Fremlagt dokumentasjon vedrørende bytte av VVB, datert 07.03.2024.
Dokumentasjon av våtrom (arbeider, utførelse, funksjonstesting og lignende)	Ikke fremlagt på befaringsdagen.
FDV-dokumentasjon (forvaltning, drift og vedlikehold)	Ikke fremlagt på befaringsdagen.
Samsvarserklæring(er) på elektriske anlegg/arbeider (utført etter år 1999) og eventuelle tilsynsrapporter knyttet til elektriske anlegg	<p>Fremlagt samsvarserklæring datert 08.04.2024 på følgende arbeid: Sette taklokk på takboks kjøkken, legge opp smartstyring til spotskinne kjøkken, bytte taklampe stue, gang og kjøkken, bytte dimmer soverom, bytte fra sukkerbit til wagokoblinger vedlagt i bilder, sette avdekking i skap over sofa i stue, gå gjennom alle koblinger i det elektriske anlegget, måle spenninger og utføre isolasjonsmåling i sikringsskap.</p> <p>Fremlagt samsvarserklæring datert 08.10.2024 på følgende arbeid: Feilsøking av taklampe gang, stue og bad.</p> <p>Fremlagt samsvarserklæring datert 27.02.2024 på følgende arbeid: Fastilkoblet vb i kjøkkenbenk, montert nytt enkel stikk til oppvaskmaskin.</p> <p>Fremlagt samsvarserklæring datert 01.12.2023 på følgende arbeid: De- og remontering stikk i benkeskap på kjøkken.</p> <p>For vurdering av dokumentasjon og eventuelle tilsynsrapporter tilknyttet elektriske anlegg og komponenter, se rapportens avsnitt «Forenklet vurdering av elektrisk anlegg».</p>

Rapport

Våtrom - Bad

Baderom fra byggeår.
Flislagt gulv med gulvvarme.
Flislagte vegger.
Malte flater i himling.
Vegghengt servantinnredning.
Dobbel ovenpåliggende servant med armaturer.
Speil med overlys og stikkontakt.
Dusjhjørne med forheng.
Gulvstående toalett.
Vannrør av type rør-i-rør.
Synlige avløpsrør av plast.
Mekanisk avtrekksvifte i vegg.
Opplegg for vaskemaskin.

-  TG 1 Følgende sjekkpunkter er vurdert, uten at det er oppdaget vesentlige, store eller alvorlige avvik:
- Overflater himling - Overflater vegger - Overflater gulv - Fallforhold rundt sluk - Vannrør - Avløp (inkl. sluk) - Slukets tilkomstmulighet for rengjøring - Plassering av sluk og avrenningsmuligheter - Ventilasjon - Sanitærutstyr og innredning - Utført kontroll i tilliggende konstruksjon
-  TG 1 Sanitærutstyr og innredning Det registreres at håndtak på armatur kommer i kontakt med overliggende speilskap ved full åpning av vannet.
- Utført kontroll i tilliggende konstruksjon Det er foretatt hulltaking og utført fuktmåling med egnet instrument i veggkonstruksjon fra tilstøtende rom. Målingen gir kun et øyeblikksbilde og kan endre seg f.eks. med årstider, fukt- og temperaturforhold. Relativ fuktighet ble målt til 41,8 prosent, ved 20,3 celsius. Det ble ikke registrert forhøyet fuktnivå.
-  TG 2 Lekkasjesikkerhet Fallforhold utenfor sluksonen vurderes ikke til å være tilstrekkelig for å lede eventuelt lekkasjevann til sluk, og det er ikke påvist at vanntett sjikt har tilstrekkelig oppkant ved dørterskel for å kompensere for dette. Konsekvens er at forholdet gir risiko for at vann kan renne ut i tilstøtende rom ved en lekkasje. Foreslått tiltak er lokal utbedring.
- Vanntett sjikt / membran i gulv og vegger Vanntett sjikt har en alder som tilsier at fremtidig funksjon er usikker. Konsekvensen er at bygningsdelen erfaringsmessig har risiko for nedsatt funksjon, utettheter eller andre aldersrelaterte problemer. Bygningsdelen er skjult, så den faktiske tilstanden og dagens tettefunksjon er ukjent. Foreslått tiltak er videre overvåking, slik at komplett utskiftning kan iverksettes når dette viser seg å være nødvendig.
-  TGIU Tettesjiktets tilslutning til sluk Overgangen mellom sluk og vanntett sjikt er uoversiktlig på grunn av valgt slukløsning/utførelse, noe som gjør at overgangen er skjult og derfor ikke visuelt kontrolleres. Det gjøres oppmerksom på at er ikke krav om synlige skruer eller synlig overgang mellom klemring/tettesjikt.




Tettesjiktets tilslutning til sluk - Sluk



Utført kontroll i tilliggende konstruksjon - Fuktmåling

Kjøkken


Åpen kjøkkenløsning.
Innredning fra byggeår.
Glatte fronter.
Kjøkkenøy.
Benkeplate med laminert overflate.
Nedfelt kjøkkenvask med armatur.
Stikkontakt over kjøkkenbenk.
Frittstående komfyr, oppvaskmaskin og kjøleskap med fryser.
Ventilator i overskap.
Vannrør av typen rør-i-rør.
Synlige avløpsrør av plast.
Gulvflater belagt med parkett.
Malte veggflater.
Malte flater i himling.
Varmtvannsbereder plassert under kjøkkenbenk.


 TG 1 Følgende sjekkpunkter er vurdert, uten at det er oppdaget vesentlige, store eller alvorlige avvik:
Overflate himling - Overflate vegg - Overflate gulv - Vannrør - Avløpsrør - Ventilator - Ventilasjon - Innredning

 TG 1 Innredning Innredningen har stedvis bruksmerker og tegn til slitasje. Forholdet vurderes som estetisk og uten funksjonelle konsekvenser.

Tekniske anlegg

Vannrør med rør-i-rør system.
Vanninntaksrør i plast.
Leilighetens stoppekran er plassert i fordelerskap.
Synlige avløpsrør i plast.
Stakeluke er ikke lokalisert, og derfor heller ikke undersøkt. Det er ikke kjent om stakeluke er etablert.
Fordelerskap for rør-i-rør system er plassert på bad.
Varmtvannsbereder på 110L (fra 2023) plassert under kjøkkenbenk.

 TG 1 Følgende sjekkpunkter er vurdert, uten at det er oppdaget vesentlige, store eller alvorlige avvik:
Vannrør (utover det som nevnes under andre sjekkpunkter) - Fordelerskap og fordelerstammer - Innvendig stoppekran - Avløprør (utover det som nevnes under andre sjekkpunkter)



 TG 2 Varmtvannsbereder Varmtvannsberederen står i et rom uten tilstrekkelig lekkasjesikring. Normalt skal lekkasjevann ledes til sluk, eller ha alternativ sikring mot fuktskader som for eksempel automatisk vannstopper med fuktsensor. Konsekvensen er at en eventuell lekkasje fra berederen eller tilknyttede rør kan føre til skader i rommet. Foreslått tiltak er lokal utbedring.



Fordelerskap og fordelerstammer
- Fordelerskap



Andre rom

Gulvflater belagt med parkett. Flislagt gulv i entre.
Malte veggflater.
Malte flater i himling.
Profilerte innerdører.
Naturlig ventilasjon via ventiler.

 TG 1	Følgende sjekkpunkter er vurdert, uten at det er oppdaget vesentlige, store eller alvorlige avvik: Overflate himling - Overflate vegg - Ventilasjon	
 TG 2	Overflate gulv	Det er registrert bom (hulrom og sprekker i flis og flisfuger) i enkelte gulvfliser. Dette kan skyldes bakenforliggende forhold som ikke lar seg avdekke ved visuell inspeksjon. Konsekvens kan være skjulte skader. Foreslått tiltak er lokal utbedring, eller andre tiltak hvis videre undersøkelser viser at dette er nødvendig.
	Innerdører	Det registreres tegn til svelleskade på nedre del av dørblad til toalett, samt sprekk i terskel inn til soverom. Foreslått tiltak er å bytte dørblad og terskel.


Etasjeskiller og gulv på grunn (skjevhetmåling)

Etasjeskiller av trekonstruksjoner.
Målingene er utført som stikkprøver og gir ingen garanti for at det ikke finnes skjevheter som ikke er oppdaget. Høydeforskjeller er målt med laser på fem tilfeldige punkter i rom som måles.

 TG 1	Følgende sjekkpunkter er vurdert, uten at det er oppdaget vesentlige, store eller alvorlige avvik: 4. etasje	
 TG 1	4. etasje	Basert på en skjønnsvurdering er det valgt å kun utføre skjevhetmåling i stuen, men i to forskjellige retninger. Begrunnelsen er at stuen er det eneste rommet som anses som velegnet for måling, basert på størrelse og utforming. På stue er det på tilfeldige punkter målt lokale høydeforskjeller opptil 7 mm. Stikkprøvene som er utført har ikke avdekket vesentlige skjevheter.



Yttervegger inkl. fasader

Boligen har yttervegger i trekonstruksjoner.
Utvendige fasader av fasadeplater.

 TG 1	Følgende sjekkpunkter er vurdert, uten at det er oppdaget vesentlige, store eller alvorlige avvik: Overflatebehandling - Ytterkledding (fasademateriale, vannbord, utvendig listverk, o.l.) - Synlige skjevheter eller deformasjoner	
--	---	--

Vinduer og ytterdører

Boligen har entrédør med brannklasse B30 og lydklasse db35.
Balkong (skyvedør) med karm/ramme av tre (fra byggeår).
Vinduer med karm/ramme av tre (fra byggeår).

 TG 1	Følgende sjekkpunkter er vurdert, uten at det er oppdaget vesentlige, store eller alvorlige avvik: Vinduer og omramming	
 TG 2	Ytterdører og omramming	Skader på tettelister/pakninger er observert på balkongdør. Konsekvens er luftlekkasjer, noe som blandt annet fører til økt varmetap. Foreslått tiltak er lokal reparasjon, eller utskiftning.

Balkonger

Utgang fra stue til balkong på 6 m².
Rekkverkshøyde er målt til 1,11 meter.
Balkong i trekonstruksjoner med rekkverk av metall og glass.
Gulvoverflater er belagt med terrassebord.
Balkongen har utebelysning og utvendig stikkontakt.



TG 1

Følgende sjekkpunkter er vurdert, uten at det er oppdaget vesentlige, store eller alvorlige avvik:

Tilstand på rekkverk og overflatematerialer - Konstruksjon og fundamenter



HMS

Rekkverkshøyde og
lysåpninger

Rekkverkshøyder, lysåpninger og andre sikkerhetsmessige forhold er kontrollert opp mot dagens gjeldende byggtekniske forskrift, selv om denne ikke har tilbakevirkende kraft.

Det registreres følgende: Rekkverkshøyden er under 1,2 meter (balkonghøyden er over 10 meter).

Basert på ovennevnte forhold oppfyller ikke balkongen dagens krav til sikkerhet. Om balkongen oppfylte kravene som var gjeldende på oppføringstidspunktet eller ikke, er ikke tatt stilling til.

Forenklet vurdering av elektrisk anlegg

Avklaring om det har vært gjennomført tilsyn

Det er forsøkt å finne ut når det lokale el-tilsynet sist gjennomførte tilsyn, og hva som var resultatet av tilsynet. Hvis det foreligger tilsynsrapport fra det lokale el-tilsyn som er mindre enn fem år gammel, og uten at det er gjort endringer på anlegget siden rapporten ble utarbeidet, vurderes det elektriske anlegget i hovedsak på bakgrunn av denne tilsynsrapporten:

Foreligger det el-tilsynsrapport (som er nyere enn fem år):

Nei.

Forenklet vurdering av det elektriske anlegget

I tillegg til vurderingen over, er det gjennomført en forenklet vurdering av det elektriske anlegget. Denne vurderingen omfatter ikke funksjonstesting, målinger, demontering (for eksempel av downlights og deksler) eller lignende utvidede kontroller. Det presiseres at den bygningssakkyndige ikke er en kvalifisert elektrofaglig person. Vurderingen er i hovedsak begrenset til undersøkelsene som beskrives i Forskrift til avhendingslova (tryggere bolighandel) § 2-18, og består av en rekke spørsmål til eier, vurdering om arbeid utført etter 1999 er dokumentert med samsvarserklæring og visuelle observasjoner gjort av den bygningssakkyndige.

Spørsmål stilt til eier

Er eier tilgjengelig for å besvare spørsmål om det elektriske anlegget:

Ja, eier er tilgjengelig og har svart på spørsmål om el-anlegget.

Når ble det elektriske anlegget installert, eller siste gang totalt rehabilitert:

El-anlegget er fra boligens byggeår/oppføringstidspunkt.

Forekommer det at sikringer løses ut:

Nei.

Har det vært brann, branntilløp eller varmgang i anlegget:

Nei.

Finnes det kursfortegnelse, og er antallet sikringer i samsvar med denne:

Ja.

Kjenner du til om ufaglærte har utført arbeider på det elektriske anlegget?

Nei.

Er du kjent med at det er utført arbeider på det elektriske anlegget (etter 1999) hvor samsvarserklæring mangler, eller oppdaget åpenbare tegn på dette?

Ukjent om det foreligger samsvarserklæring fra byggeår.

Er du kjent med feil eller mangler med hvitevarer som følger boligen:

Nei.

Er du kjent med feil eller mangler ved elektriske varmekilder, som panelovner, elektrisk gulvvarme og lignende?

Nei.

Kjenner du til andre forhold/feil med det elektriske anlegget?

Nei.

Observasjoner gjort av den bygningssakkyndige

Hvor er sikringsskap plassert, er sikringsskapet tilgjengelig, og hvilken type sikringer har boligen:

Sikringsskap plassert i gang.

Anlegget er sikret med automatsikringer.

Er det synlige tegn på om plugg (stikkontakt) til varmtvannsbereder er brunsvidd:

Varmtvannsberederen er fast tilkoblet og har ikke plugg/stikkontakt. Det er ikke observert tegn til termiske skader på tilkoblingen eller andre deler av berederen.

Er det synlig tegn på andre termiske skader:

Nei.

Er det observert elektriske kabler som ikke er tilstrekkelig festet:

Nei.

Er det synlig tegn på utette kabelinnføringer i inntak og/eller sikringsskap:

Nei.

Er det observert åpenbare ufagmessigheter på synlige deler av anlegget:

Nei.

Er det observert andre nevneverdige forhold ved boligens elektriske anlegg:

Nei.

Avklaring av behov for videre kontroll

Basert på opplysninger fra eier, vurdering av dokumentasjon og den bygningssakkyndiges observasjoner er det gjort en samlet vurdering om det er behov for kontroll av det elektriske anlegget av en kvalifisert elektrofaglig person. Kun fagpersoner med nødvendige kvalifikasjoner kan utføre vurderinger av elektriske anlegg og utstyr. Dersom det gis en oppfordring om å gjennomføre slike tilleggsundersøkelser i avsnittet under, er dette en viktig opplysning som en kjøper må ta spesielt hensyn til.

Er det behov for en utvidet kontroll av det elektriske anlegget:

Det er ikke fremlagt samsvarserklæring for det elektriske anlegget fra byggeår. På bakgrunn av dette er det behov for at en kvalifisert elektrofaglig person gjennomfører en utvidet kontroll av anlegget. Kun en slik tilleggsundersøkelse kan gi en fullstendig oversikt over tilstanden, eventuelle feil og mangler, samt hvilke tiltak som kan være nødvendige.



Forenklet vurdering av lovlighets- og branntekniske forhold

Forenklet vurdering av lovlighetsforhold

I de tilfeller det fremlegges byggetegninger som er godkjente hos bygningsmyndighetene, foretas det en forenklet vurdering av lovlighetsforhold knyttet til dagens bruk av boligens arealer. Det er de siste byggemeldte tegningene, og at disse er godkjente av bygningsmyndighetene, som er sikre holdepunkter for om det formelle og juridiske er i orden. Den bygnings sakkyndige har ikke ansvar for å innhente tegninger, ferdigattest eller lignende dokumenter. Dersom sist godkjente tegninger ikke fremlegges, er samsvaret mellom faktisk bruk og byggetillatelsen ikke undersøkt. I slike tilfeller hefter det en usikkerhet med lovligheten som en kjøper må ta spesielt hensyn til. Rom som var godkjent for varig opphold da boligen ble bygget, oppfyller ikke nødvendigvis forskriftskrav på befaringstidspunktet, uten at dette er kommentert eller undersøkt videre. Hvis det avdekkes at boligen har åpenbare ulovligheter, for eksempel åpenbare ulovlige bruksendringer, opplyses dette – uavhengig om byggetegninger fremlegges eller ikke.

Er det samsvar mellom faktisk bruk og romklassifiseringen som fremkommer på byggetegninger:

På bakgrunn av at det ikke er fremlagt byggetegninger som viser boligens romklassifisering, har samsvaret mellom faktisk bruk og byggetillatelsen ikke vært mulig å undersøke.

Er det avdekket bodar, oppbevaringsrom, tekniske rom, disponible rom, og lignende tilleggsarealer som i dag brukes som et rom for varig opphold:

Nei.

Er boligens utleiedel (egen boenhet) byggemeldt og godkjent:

Ikke relevant.

Kjenner eier til om det har vært utført søknadspålyktige inngrep i bærende konstruksjoner som ikke er dokumentert:

Nei.

Er det registrert andre tegn på åpenbare forhold som kan påvirke lovlighet:

Nei.

Avklaring av behov for videre kontroll av lovlighetsforhold

Basert på de forenklede undersøkelserne beskrevet ovenfor er det gjort en samlet vurdering av konsekvensene ved at behovet for en utvidet kontroll av boligens lovlighetsforhold vurderes.

Er det behov for utvidet kontroll av boligens lovlighetsforhold?

På bakgrunn av at det ikke er fremlagt byggetegninger, er samsvaret mellom dagens bruk og byggetillatelsen ikke undersøkt. Det anbefales derfor alltid på et generelt grunnlag at dette undersøkes, selv om det ikke er oppdaget åpenbare tegn på ulovligheter.

Branntekniske forhold

Det er foretatt en forenklet vurdering av boligens branntekniske forhold opp mot dagens byggetekniske forskrift (på befaringstidspunktet). Det legges vekt på at den bygnings sakkyndige ikke er branntekniske. Vurderingen omfatter derfor ikke detaljerte kartlegginger av branntekniske konstruksjoner eller funksjonstesting av detektor og annet branntekniske utstyr, og baseres kun på visuelle vurderinger av åpenbare forhold, eiers informasjon og dokumentasjon som fremlegges.

Er det fremlagt et branntekniske konsept eller annen dokumentasjon av branntekniske forhold:

Nei.

Har boligen godkjent slukkeutstyr:

Ja.

Har boligen tilstrekkelig røykvarsling/deteksjon:

Ja.

Er det avdekket åpenbare feil eller mangler med branntekniske konstruksjoner, eller tegn på at boligen ikke er delt opp i brannceller etter gjeldende byggetekniske forskrift (på befaringstidspunktet):

Nei.

Kjenner eier til om det er utført søknadspålyktige arbeider på branntekniske konstruksjoner hvor dokumentasjon mangler:

Nei.

Oppfyller boligen krav til rømningsveier:

Ja.

Er det montert komfyrvakt for kjøkkeninstallasjoner der dette er et krav:

Det anses som sannsynlig at det ikke er krav om komfyrvakt, basert på monteringsstidspunktet til relevante el-installasjoner.

Avklaring av behov for videre kontroll av branntekniske forhold

Basert på de forenklede undersøkelserne beskrevet ovenfor er det gjort en samlet vurdering av konsekvensene ved at behovet for en utvidet kontroll av boligens branntekniske forhold vurderes.

Er det behov for en utvidet kontroll av boligens branntekniske forhold?

Nei. Det er ikke funnet åpenbare feil eller mangler ved boligens branntekniske forhold. Det er derfor ikke indikasjoner på behov for at en person med branntekniske spesialkompetanse foretar en utvidet vurdering.

Forenklet vurdering av radon- og geologiske forhold

Radon

Radon er en gass som finnes i enkelte bergarter og løsmasser, og kan trenge inn i bygninger fra grunnen. Langvarig eksponering for høye radonverdier innendørs kan medføre helserisiko. Vurderingen baserer seg kun på informasjon og eventuell dokumentasjon som legges frem av eier. Målinger av boligens radonnivåer gjøres over lange tidsperioder, og er ikke en del av denne analysen.

Er radonundersøkelser vurdert til å være aktuelt for boligen eller ikke:

Nei. Med tanke på boligens plassering i bygget vurderes radon og radonundersøkelser som lite aktuelt.

Er det gjennomført radonmåling(er) i boligen:

Ikke relevant.

Er boligen prosjektert etter TEK10 eller nyere (tidspunktet når krav til radonsperre og andre radonforebyggende tiltak ble innført):

Ikke relevant.

Er radonnivå kartlagt i de deler av boligen som er utleid, eller beregnet for utleie:

Ikke relevant.

Avklaring av behov for å gjennomføre radonundersøkelser/tiltak

Basert på de forenklete undersøkelsene beskrevet ovenfor er det gjort en samlet vurdering av konsekvensene ved at behovet for en utvidet kontroll av boligens radonforhold vurderes.

Er det behov for en utvidet kontroll av radonforhold i boligen?

Boligen er plassert så høyt oppe i bygget at radonundersøkelser vurderes som lite aktuelt. Radonnivåene avtar normalt med høyden, og sannsynligheten for radonproblemer blir betydelig mindre jo høyere opp i bygget man befinner seg.

Geologiske forhold

Det er gjort en forenklet vurdering av geologiske forhold for eiendommen i henhold til NS 3600. Vurderingen består i å avklare om boligen ligger innenfor et aktsomhetsområde for flom eller skred ved å kontrollere tilgjengelige kart og datasett fra Kartverket, NVE og NGI. Merk at kildene i mange tilfeller bygger på satellittdata og annen fjernmåling, med de begrensningene dette innebærer. Undersøkelsene i denne rapporten er derfor ingen garanti for at det ikke finnes geologiske forhold av betydning for eiendommen som ikke fremgår av kildene. Det tas også forbehold om mulige feil i datagrunnlaget, og at ikke alle områder eller scenarier nødvendigvis er kartlagt på befaringstidspunktet. Vurdering av geologiske forhold utover det som er nevnt over, kan kun gjøres av personer med spesialkompetanse og inngår ikke i analysen i denne rapporten.

Ligger boligen i aktsomhetsområde for skred i tilgjengelige kart/datasett:

Nei.

Ligger boligen i aktsomhetsområde for flom i tilgjengelige kart/datasett:

Nei.

Kjenner eier til geologiske forhold (i grunnen eller terrenget) eller flom, skred eller andre naturhendelser som har berørt boligen, eiendommen eller nærområdet?

Eier er ikke kjent med forhold av betydning for den aktuelle eiendommen.

Avklaring av behov for å videre kontroll av geologiske forhold

Basert på de forenklete undersøkelsene beskrevet ovenfor er det gjort en samlet vurdering av konsekvensene ved at behovet for en utvidet kontroll av eiendommens geologiske forhold vurderes.

Er det behov for utvidet kontroll av boligens geologiske forhold?

Boligen er ikke registrert innenfor et aktsomhetsområde i kartene og datasettene som ble gjennomgått på befaringsdagen. Forholdene er ikke videre undersøkt i denne rapporten.

Utfyllende oversikt over rapportens innhold

Vurderingene i denne rapporten er gjort uavhengig av oppdragsgiver og andre involverte parter. Rapporten er utarbeidet i henhold til forskrift til avhendingslova (tryggere bolighandel), gjeldende fra 1. januar 2022, med endringer fastsatt av Kommunal- og distriktsdepartementet 16. desember 2025, som trådte i kraft 17. desember 2025 og 1. januar 2026. For valg av tilstandsgrad gjelder de kriteriene som fremgår av NS 3600:2025 (se nærmere forklaring på siden «Forklaring av tilstandsgrader»). Aldersvurderinger for utvalgte bygningsdeler gjøres i henhold til NS 3600:2025 - Tillegg C.

Norsk Standard 3600:2025 inneholder en rekke bestemmelser og tilleggsbestemmelser som går utover minstekravene i forskrift til avhendingslova (tryggere bolighandel). I utgangspunktet er bestemmelser og tilleggsbestemmelser som går utover minstekravene, ikke en del av denne tilstandsanalysen. Det er likevel valgt å inkludere enkelte tilleggsbestemmelser fra Norsk Standard 3600:2025, med mål om å gi forbrukeren en tilstandsrapport med høyere kvalitet og et bedre informasjonsgrunnlag før boligkjøp. Merk at kravet til hvilke undersøkelser som utføres, varierer avhengig av boligtype og boligens bygningsdeler. Tabellen under viser hvilke tilleggsundersøkelser som medtas, dersom de omfattes av undersøkelsesnivået for den aktuelle boligen. Rapportens sjekkpunkter og tilstandsvurderinger viser hvilke undersøkelser som er utført og inkludert i tilstandsanalysen. Dersom en bygningsdel ikke er beskrevet og tilstandsvurdert i sjekkpunktene over, inngår den ikke i tilstandsanalysen. Følgende tilleggsbestemmelser i NS 3600:2025 (ut over forskriftskravene) tas med i de tilfeller de omfattes av undersøkelsesnivået for den aktuelle boligen:

Kjøkken:

A.2.2.1 Overflater - Vegger og himling (alle tilleggsundersøkelser)

A.2.2.2 Overflater - Gulv (alle tilleggsundersøkelser)

A.2.2.4 Avtrekk ved matlaging og komfyrvakt (kun påfølgende punkter):

- Punkt 1 - Den bygnings sakkyndige skal undersøke avtrekket over kokesonen og om det er mulighet for forsert avtrekk ved matlaging.
- Punkt 2 - Den bygnings sakkyndige skal undersøke om det er montert komfyrvakt fra 2010-07-01.

A.2.2.6 Innredning (kun påfølgende punkt):

- Punkt 1 - Den bygnings sakkyndige skal se etter skader, riss, sprekker, svelling, avflassing eller fuktskjolder.

Toalettrom:

A.2.3.1 Overflater - Vegger og himling (alle tilleggsundersøkelser)

A.2.3.2 Overflater - Gulv (alle tilleggsundersøkelser)

Andre rom (eksklusive spesialrom):

A.2.4.1 Overflater - Vegger og himling (alle tilleggsundersøkelser)

A.2.4.2 Overflater - Gulv (alle tilleggsundersøkelser)

Rom under terreng (kjeller, underetasje og sokkeletasje):

A.2.5.1 Overflater - Vegger og himling (alle tilleggsundersøkelser)

A.2.5.2 Overflater - Gulv (alle tilleggsundersøkelser)

Loft (innredet loftetasjerom):

A.2.6.1 Overflater - Vegger og himling (alle tilleggsundersøkelser)

A.2.6.2 Overflater - Gulv (alle tilleggsundersøkelser)

Plassbygde spesialrom:

A.2.8.1 Overflater - Vegger og himling (alle tilleggsundersøkelser)

A.2.8.2 Overflater - Gulv (alle tilleggsundersøkelser)

A.2.8.4 Vann- og avløpsledninger inkludert sluk (alle tilleggsundersøkelser)

Ildsteder og skorsteiner inne i boligen:

A.2.9.1 Ildsteder og skorsteiner inne i boligen (kun påfølgende punkt):

- Punkt 8 - Den bygnings sakkyndige skal se etter skader, riss og sprekker på skorstein, mellom skorstein og ildsted, og på fundament for murt peis på trebjelkelag.

Innvendige trapper:

A.2.10.1 Innvendige trapper (alle tilleggsundersøkelser)

Etasjeskiller og gulv på grunn og øvrige bærende konstruksjoner:

A.2.11.1 Etasjeskiller og gulv på grunn (kun påfølgende punkt):

- Punkt 5 - Lokal høydeforskjell skal måles med laser (5 punkter) innenfor 2 m. Undersøk minst to relevante rom per etasje som ikke er våtrom.

Krypkjeller:

A.2.7.2 Krypkjeller med mulighet for både innvendig og utvendig inspeksjon (alle tilleggsundersøkelser)

Luft-luft varmepumpe og bergvarmepumpe:

A.2.13.5 Andre VVS-tekniske installasjoner (eksempelvis luft-luft varmepumpe og bergvarmepumpe) (alle tilleggsundersøkelser)

Radon:

A.2.14.1 Radon (kun påfølgende punkt):

- Punkt 2 - Gjennomgå fremlagt dokumentasjon av eventuelle målinger.

Yttervegg:

A.3.17.2 Yttervegg - Kledning (alle tilleggsundersøkelser)

A.3.17.3 Vinduer og ytterdører (alle tilleggsundersøkelser)

Yttertak:

A.3.18.2 Tekking (undertak, sløyfer, lekter og yttertekking) inkludert gradrenner, alle typer beslag på yttertak, takrenner og nedløp (alle tilleggsundersøkelser)

A.3.18.5 Takvindu, takluker og overlys (alle tilleggsundersøkelser)

Utvendige vann- og avløpsinstallasjoner:

A.3.22.4 Utvendige vann- og avløpsinstallasjoner, inklusive overvann og avløp fra drenering (kun påfølgende punkt):

- Punkt 1 - Den bygnings sakkyndige skal spørre eier om materiale og alder på stikkledninger.

Septiktank, minirensanlegg, pumpestasjon og tett avløpstank:

A.3.22.6 Septiktank, minirensanlegg, pumpestasjon og tett avløpstank (kun påfølgende punkt):

- Punkt 5 - Den bygnings sakkyndige skal vurdere alder og materiale, og etterspørre dokumentasjon fra tilstandskontroll.

Frittstående bygninger:

Frittstående bygninger av typen garasje, anneks, utebod og naust undersøkes på tilsvarende måte som for boligen (det gjøres ikke hulltaking i lukkede konstruksjoner eller lignende destruktive inngrep). Mindre bygninger som dukkehus, vedskjul, små drivhus, postkassetativer, overbygg for søppelkasser og lignende undersøkes ikke. Rapportens innhold vil vise hvilke frittstående bygninger som er medtatt/undersøkt. Hvis en frittstående bygning ikke er beskrevet og tilstandsvurdert, er denne ikke omfattet av tilstandsanalysen.

Gyldighet

Rapporten skal ikke være eldre enn 12 måneder (fra befaringsdato). Er rapporten eldre enn dette må Anticimex AS kontaktes angående videre bruk. Hvis rapporten skal benyttes ved videresalg innenfor gyldighetsperioden på 12 måneder, må det innhentes skriftlig tillatelse fra Anticimex AS.

.....
Signatur bygnings sakkyndig:

Mobil: 91740069

Vedtekter for Hamna Panorama borettslag

(Vedtektene gjelder fra 15.08.2005 etter ikrafttredelse av ny lov.)

1. Innledende bestemmelser

1-1 Navn

Borettslaget skal hete Hamna Panorama borettslag.

1-2 Formål

Hamna Panorama borettslag er et andelslag som har til formål å gi andelseierne bruksrett til egen bolig i lagets eiendom (boret), ved å erverve eller forestå oppføringen av boligbygg. Laget har dessuten som formål å erverve eller forestå oppføringen av andre bygg enn boligbygg, som garasjer, når de skal brukes til felles formål for andelseierne, eller når utleie av lokalene i slike bygg skal skje i sammenheng med lagets øvrige virksomhet.

Laget har også til formål å delta i, organisere og forvalte andre tiltak som har sammenheng med andelshavernes interesser.

1-3 Forretningskontor

Forretningskontoret er i Tromsø kommune.

2. Andeler og andelseiere

2-1 Andeler og andelseiere

Andelene var ved stiftelsen på kr. 100,- Dette er et avvik i forhold til ny borettslagslov men begrunnes med at laget ble stiftet før dennes inntreden.

Bare fysiske personer (enkeltpersoner) kan være andelseiere i laget. Ingen fysiske personer kan eie mer enn en andel.

Uavhengig av ovennevnte kan staten, en fylkeskommune eller en kommune eie inntil ti prosent av andelene i laget i samsvar med borettslagslovens § 4-2(1). Det samme gjelder selskaper som har til formål å skaffe boliger og som blir ledet og kontrollert av stat, fylkeskommune eller kommune, stiftelser som har til formål å skaffe boliger og som er opprettet av staten, en fylkeskommune eller kommune og selskaper, stiftelser eller andre som har inngått samarbeidsavtale med stat, fylkeskommune eller kommune om å skaffe boliger til vanskeligstilte.

Andelseiere skal få utlevert ett eksemplar av vedtekter og eventuelle husordensregler.

2-2 Sameie i andel

Bare personer som bor eller skal bo i boligen kan bli sameier i andel.

Dersom flere eier en andel sammen, skal det regnes som bruksoverlating dersom en eller flere av sameierne ikke bor i boligen, jfr. vedtektene.

2-3 Overføring av andel og godkjenning av ny andelseier

En andelseier har rett til å overdra sin andel, men erververen må godkjennes av laget for at ervervet skal bli gyldig overfor borettslaget.

Borettslaget kan bare nekte godkjenning når det foreligger saklig grunn eller dersom ervervet vil være i strid med vedtektenes punkt 2.

Dersom borettslaget nekter å godkjenne erververen som andelseier, må melding om dette komme frem til erververen senest 20 dager etter at søknader om godkjenning kom frem til laget. I motsatt fall regnes godkjennelse som gitt.

Erververen har ikke rett til å bruke boligen før godkjenning er gitt eller det er rettskraftig avgjort at erververen har rett til å erverve andelen.

Den forrige andelseieren er solidarisk ansvarlig med en eller flere nye erververe for betaling av felleskostnader til ny andelseier er godkjent, eller det er rettskraftig avgjort at ny andelseier har rett til å erverve andelen.

3. Forkjøpsrett

Det foreligger ingen forkjøpsrett ved overdragelse av andeler.

4. Borett og bruksoverlating

4-1 Boretten

Hver andel gir enerett til å bruke en bolig i borettslaget og rett til å nytte fellesarealer til det de er beregnet eller vanlig brukt til; og til annet som er i samsvar med tiden og forholdene ellers.

Andelseieren kan ikke benytte boligen til annet enn boligformål uten styrets samtykke.

Andelseieren skal behandle boligen, andre rom og annet areal med tilbørlig aktsomhet. Bruke av boligen og fellesarealene må ikke på en urimelig eller unødvendig måte være til skade eller ulempe for andre andelseiere.

En andelseier kan med styrets samtykke gjennomføre tiltak på eiendommen som er nødvendig på grunn av funksjonshemming hos en bruker av boligen. Godkjenning kan ikke nektes uten saklig grunn.

Styret kan fastsette vanlige husordensregler for eiendommen. Selv om det er vedtatt forbud mot dyrehold, kan styret samtykke i at brukeren av boligen holder dyr dersom gode grunner taler for det, og dyreholdet ikke er til ulempe for de andre brukerne av eiendommen.

4-2 Bruksoverlating

Andelseieren kan ikke uten styrets samtykke overlate bruken av boligen til andre.

Andelseier som bor i boligen selv, kan overlate bruken av deler av boligen til andre uten styrets godkjenning.

Med styrets godkjenning kan andelseieren overlate bruken av hele boligen dersom:

- andelseieren selv eller andelseierens ektefelle eller slektning i rett opp- eller nedstigende linje eller fosterbarn av andelseieren eller ektefellen, har bodd i boligen i minst ett av de to siste årene. Andelseieren kan i slike tilfeller overlate bruken av hele boligen for opp til tre år
- andelseieren er en juridisk person
- andelseieren skal være midlertidig borte som følge av arbeid, utdanning, militærtjeneste, sykdom eller andre tungtveiende grunner

- et medlem av brukerhusstanden er andelseierens ektefelle eller slektning i rett opp- eller nedstigende linje eller fosterbarn av andelseieren eller ektefellen
- det gjelder bruksrett til noen som har krav på det etter ekteskapslovens § 68 eller husstandsfelleskapslovens § 3 annet ledd.

Godkjenning kan bare nektes dersom brukers forhold gir saklig grunn til det. Godkjenning kan nektes dersom brukeren ikke kunne blitt andelseier. Har laget ikke sendt svar på skriftlig søknad om godkjenning av bruker innen en måned etter at søknaden har kommet frem til laget, skal brukeren regnes som godkjent.

Overlating av bruken reduserer ikke andelseierens plikter overfor laget.

5. Vedlikehold

5-1 Andelseierens vedlikeholdsplikt

Andelseieren skal holde boligen i forsvarlig stand.

Andelseieren skal holde ved like slikt som vinduer, rør, ledninger, inventar, utstyr, apparat og innvendige flater i boligen.

Vedlikeholdsansvaret omfatter også nødvendig reparasjon eller utskifting av slikt som rør, ledninger, inventar, utstyr, apparat, tapet, golvbelegg, vegg-, golv- og himlingsplater, skillevegger, listverk, skap, benker og innvendige dører med karmen, men ikke utskifting av vinduer eller ytterdører til boligen, eller reparasjon eller utskifting av tak, bjelkelag, bærende veggkonstruksjoner og rør og ledninger som er bygd inn i bærende konstruksjoner.

Andelseieren har også ansvaret for oppsteking og rensing av innvendig kloakkledning både til og fra egen vannlås/sluk og frem til borettslagets felles-/hovedledning. Andelseier skal også rens eventuelle sluk på verandaer, balkonger o.l.

Andelseieren skal holde boligen fri for insekter og skadedyr.

Vedlikeholdsplikten omfatter videre utbedring av tilfeldig skade, herunder skade påført ved innbrudd, hærverk og uvær.

Dersom andelseieren oppdager skade i boligen som borettslaget er ansvarlig for å utbedre, plikter andelseieren å umiddelbart sende melding til laget.

Borettslaget og andre andelseiere kan kreve erstatning for tap som følge av at andelseieren ikke oppfyller sine plikter, jfr. borettslagslovens §§ 5-13 og 5-15.

5-2 Borettslagets vedlikeholdsplikt

Borettslaget skal holde bygninger og eiendommen forøvrig i forsvarlig stand så langt plikten ikke tilligger andelseierne. Skade på bolig eller inventar som tilhører laget, skal laget utbedre, også dersom skaden følger av mislighold fra en annen andelseier.

Felles rør, ledninger, kanaler og andre felles installasjoner som går gjennom boligen, skal laget holde ved like. Borettslaget har rett til å føre nye slike installasjoner gjennom boligen dersom det ikke er til vesentlig ulempe for andelseieren.

Borettslagets vedlikeholdsplikt omfatter videre utskiftning av vinduer, herunder nødvendig utskiftning av termoruter, og ytterdører til boligen eller reparasjon eller utskiftning av tak, bjelkelag, bærende veggkonstruksjoner, sluk, samt rør eller ledninger som er bygd inn i bærende konstruksjoner med unntak av varmekabler e.l.

Andelseierne skal gi borettslaget nødvendig adgang til boligen slik at laget kan utføre sin vedlikeholdsplikt, herunder ettersyn, reparasjon eller utskiftning. Ettersyn og utføring av arbeid skal gjennomføres slik at det ikke er til unødig ulempe for andelseieren eller annen bruker av boligen.

Andelseieren kan kreve erstatning for tap som følge av at borettslaget ikke oppfyller sine plikter, jfr. borettslagslovens § 5-18.

6. Salgspålegg og fravikelse

6-1 Mislighold

Andelseiernes brudd på sine forpliktelser overfor borettslaget utgjør mislighold. Som mislighold regnes blant annet manglende betaling av felleskostnader, forsømt vedlikeholdsplikt, ulovlig bruk eller overlating av bruken samt brudd på eventuelle husordensregler.

6-2 Salgspålegg

Dersom en andelseier til tross for advarsel vesentlig misligholder sine plikter, kan borettslaget pålegge vedkommende å selge andelen iht. borettslagslovens § 5-22 første ledd. Advarsel skal gis skriftlig og opplyse om at vesentlig mislighold gir laget rett til å kreve andelen solgt.

6-3 Fravikelse

Dersom andelseierens eller brukerens oppførsel medfører fare for ødeleggelse eller vesentlig forringelse av eiendommen, eller dersom andelseierens eller brukerens oppførsel er til alvorlig plage eller sjenanse for eiendommens øvrige andelseiere eller brukere, kan styret kreve fravikelse fra boligen etter tvangsfullbyrdelseslovens kapittel 13.

7. Felleskostnader og pantesikkerhet

7-1 Felleskostnader og pantesikkerhet

Felleskostnader betales hver måned. Borettslaget kan endre felleskostnadene med en måneds skriftlig varsel.

For felleskostnader som ikke blir betalt ved forfall, svarer andelseieren den til enhver tid gjeldende forsinkelsesrente etter lov av 17. desember 1976 nr. 100 om renter ved forsinket betaling, eller senere lov som erstatter denne.

7-2 Borettslagets pantesikkerhet

For krav på dekning av felleskostnader og andre krav fra lagsforholdet, har laget panterett i andelen foran alle andre heftelser. Pantekravet er begrenset til en sum som svarer til to ganger folketrygdens grunnbeløp på tidspunktet da tvangsdekning besluttes gjennomført.

8. Styret

8-1 Styret

Laget ledes av et styre som skal bestå av 1 leder og minst 2 andre styremedlemmer. Det kan velges 1-2 varamedlemmer. Styret skal velges av generalforsamlingen. Styrets leder velges særskilt. Som styre- og varamedlemmer kan bare andelseiere velges. Styret velges for to år av gangen. Nye valg skjer på generalforsamling.

Styremedlem og varamedlem kan gjenvelges.

Et styremedlem kan fjernes før utløpet av funksjonstiden etter vedtak av generalforsamlingen med minst to tredjedeler av de avgitte stemmer

8-2 Styrets oppgaver

Styret skal lede virksomheten i samsvar med lov, vedtekter og generalforsamlingens vedtak. Styret kan treffe alle avgjørelser som etter loven eller vedtektene ikke er lagt til andre organer.

Styreleder skal sørge for at styret sammenkalles til møte så ofte som det er nødvendig. Et styremedlem eller forretningsfører kan kreve at styret sammenkalles.

Styreleder skal lede styremøtene. Dersom styrelederen ikke er tilstede og det ikke er valgt nestleder, skal styret velge en møteleder.

Styret skal føre protokoll over styresakene. Protokollen skal underskrives av de fremmøtte styremedlemmene.

8-3 Styrets vedtak

Styret er vedtaksført når mer enn halvparten av alle styremedlemmene er til stede. Vedtak kan treffes med mer enn halvparten av de avgitte stemmene. Står stemmene likt, utgjør møtelederens stemme utslaget. De som stemmer for et vedtak som innebærer en endring, må likevel utgjøre minst en tredjedel av alle styremedlemmene.

Styret kan ikke uten at generalforsamlingen har gitt samtykke med minst to tredjedels flertall, fatte vedtak om:

1. ombygging, påbygging eller andre endringer av bebyggelsen eller tomten som etter forholdene i laget går ut over vanlig forvaltning og vedlikehold,
2. å øke tallet på andeler eller å knytte andeler til boliger som tidligere har vært benyttet til utleie, jfr. borettslagslovens § 3-2 annet ledd,
3. salg eller kjøp av fast eiendom,
4. å ta opp lån som skal sikres med pant med prioritet foran innskuddene,
5. andre rettslige disposisjoner over fast eiendom som går ut over vanlig forvaltning,
6. andre tiltak som går ut over vanlig forvaltning, når tiltaket fører med seg økonomisk ansvar eller utlegg for laget på mer enn fem prosent av de årlige felleskostnadene.

8-4 Representasjon og fullmakt

Styreleder og ett styremedlem i felleskap representerer laget utad og tegner dets foretaksnavn.

9. Forretningsførsel

Styret engasjerer lagets forretningsfører.

Foruten saker som er nevnt i vedtektenes punkt 10-5 kan ikke generalforsamlingen fatte vedtak i andre saker enn de som er bestemt angitt i innkallingen, om ikke samtlige andelseiere i laget samtykker og ikke annet følger av særlige lovbestemmelser.

Med de unntak som følger av borettslagsloven eller vedtektene her fattes alle beslutninger av generalforsamlingen med alminnelig flertall. Ved valg kan generalforsamlingen på forhånd fastsette at den som får flest stemmer skal regnes som valgt.

Stemmelikhet avgjøres ved loddtrekning.

11. Inhabilitet, taushetsplikt og mindretallsvern

11-1 Inhabilitet

Et styremedlem må ikke delta i styrebehandlingen eller avgjørelsen av noe spørsmål der medlemmet selv eller nærstående har en fremtredende personlig eller økonomisk særinteresse.

Ingen kan selv eller ved fullmektig eller som fullmektig delta i en avstemning på generalforsamlingen om en avtale med seg selv eller nærstående eller om ansvar for seg selv eller nærstående i forhold til laget. Det samme gjelder avstemning om pålegg om salg eller krav om fravikelse etter borettslagslovens §§ 5-22 og 5-23.

11-2 Taushetsplikt

Tillitsvalgte, forretningsfører og ansatte i et borettslag har plikt til å bevare taushet overfor tredjeperson om det de i forbindelse med virksomheten i laget får vite om noens personlige forhold. Dette gjelder ikke dersom ingen berettiget interesse tilsier taushet.

11-3 Mindretallsvern

Generalforsamlingen, styret eller forretningsfører kan ikke treffe beslutning som er egnet til å gi visse andelseiere eller andre en urimelig fordel til skade for andre andelseiere eller laget.

12. Vedtektsendringer og forholdet til borettslagsloven

12-1 Vedtektsendringer

Endringer i borettslagets vedtekter kan bare besluttes av generalforsamlingen med minst to tredjedeler av de avgitte stemmer.

12-2 Forholdet til borettslagsloven

For så vidt ikke annet følger av vedtektene, gjelder reglene i lov om borettslag av 06.06.2003 nr. 39 eller senere lov som erstatter denne.

Egenerklæring

Jervvegen 108, 9017 TROMSØ

20 Mar 2026

Informasjon om eiendommen

Adresse

Jervvegen 108

Postadresse

Jervvegen 108

Enhetsnummer

Opplysninger om selger og salgsobjekt

Driver du med omsetning eller utvikling av eiendom?

Ja Nei

Når kjøpte du boligen?

2019

Har du selv bodd i boligen?

Ja Nei

Har du kjennskap til feil /t eller mangler ved borettslagets/sameiets fellesområder, som for eksempel garasje, ønsker vi at du oppgir dette når du svarer på spørsmålene i egenerklæringen.

Informasjon om eksisterende husforsikring

Gjensidige Forsikring ASA-49

Informasjon om selger

Selger

Hætta, Anthoni

Forbehold

Selger tar spesifikt forbehold om feil og mangler som er beskrevet i egenerklæringsskjemaet.

Boligkjøper anses å kjenne til forholdene som er omtalt i dette egenerklæringsskjemaet. Disse forholdene kan ikke gjøres gjeldende som feil eller mangler senere.

Boligkjøper oppfordres til å selv undersøke eiendommen grundig.

Våtrom



1 Har det vært feil på bad, vaskerom eller toalettrom?

Ja Nei, ikke som jeg kjenner til

2 Er det utført arbeid på bad, vaskerom eller toalettrom?

Ja Nei, ikke som jeg kjenner til

Tak, yttervegg og fasade

3 Har det lekket vann utenfra og inn, eller er det sett andre tegn til fukt?

Ja Nei, ikke som jeg kjenner til

4 I din leilighet, er det utført arbeid på tak, yttervegg, vindu eller annen fasade?

Ja Nei, ikke som jeg kjenner til

Kjeller

5 Har sameiet eller borettslaget hatt problemer med fukt, vann eller oversvømmelse i kjeller eller underetasje?

Ja Nei, ikke som jeg kjenner til

6 Har leiligheten kjeller, underetasje eller andre rom under bakken?

Ja Nei

8 Er det utført arbeid med drenering?

Ja Nei, ikke som jeg kjenner til

Elektrisitet

9 Har det vært feil på det elektriske anlegget?

Ja Nei, ikke som jeg kjenner til

Beskriv feilen og omfanget

De retta opp i en del smårusk (kan ettersende bilder og dokumenter)

10 Er det utført arbeid på det elektriske anlegget?

Ja Nei, ikke som jeg kjenner til

10.1.1 Navn på arbeid

Nytt arbeid

10.1.2 Årstall

2024



10.1.3 **Hvordan ble arbeidet utført?**

Faglært Ufaglært

10.1.4 **Fortell kort hva som ble gjort av faglærte**

En del smårusk som tok sikringen. Jeg er ikke god nok på elektrisk fagspråk så jeg klarer ikke å gjenfortelle det.

10.1.5 **Hvilket firma utførte jobben?**

Ishavsbyen Elektro

10.1.6 **Har du dokumentasjon på arbeidet?**

Ja Nei

Rør

11 **Har eiendommen privat vannforsyning (ikke tilknyttet det offentlige vannettet), septik, pumpekum, brønn, avløpskvern eller liknende?**

Ja Nei, ikke som jeg kjenner til

12 **Har det vært feil på utvendige eller innvendige avløpsrør eller vannrør?**

Ja Nei, ikke som jeg kjenner til

13 **Er det utført arbeid på utvendige eller innvendige avløpsrør eller vannrør?**

Ja Nei, ikke som jeg kjenner til

Ventilasjon og oppvarming

14 **Er det eller har det vært nedgravd oljetank på eiendommen?**

Ja Nei, ikke som jeg kjenner til

15 **Har det vært feil på varmeanlegg eller ventilasjonsanlegg?**

Ja Nei, ikke som jeg kjenner til

16 **Er det utført arbeid på varmeanlegg eller ventilasjonsanlegg?**

Ja Nei, ikke som jeg kjenner til

Skjevheter og sprekker

17 **Er det tegn på setningsskader eller sprekker i for eksempel grunnmur eller fliser?**

Ja Nei, ikke som jeg kjenner til

18 **Har det vært feil eller gjort endringer på ildsted eller pipe?**

Ja Nei, ikke som jeg kjenner til



Sopp og skadedyr

- 19 Har det vært skadedyr i leiligheten?
 Ja Nei, ikke som jeg kjenner til
- 20 Har det vært skadedyr i fellesområdene til sameiet eller borettslaget?
 Ja Nei, ikke som jeg kjenner til
- 21 Har det vært mugg, sopp eller råte i boligen eller andre bygninger på eiendommen?
 Ja Nei, ikke som jeg kjenner til
- 22 Har det vært mugg, sopp eller råte i sameiet eller borettslaget?
 Ja Nei, ikke som jeg kjenner til

Planer og godkjenninger

- 23 Mangler leiligheten brukstillatelse eller ferdigattest?
 Ja Nei, ikke som jeg kjenner til
- 24 Har du bygd på eller gjort om kjeller, loft eller annet til boligrom?
 Ja Nei
- 25 Selges eiendommen med utleiedel som leilighet, hybel eller lignende?
 Ja Nei
- 27 Er det utført radonmåling?
 Ja Nei, ikke som jeg kjenner til
- 28 Er det andre forhold av betydning eller sjananse for eiendommen eller nærområdet?
 Ja Nei, ikke som jeg kjenner til
- 29 Foreligger det planer eller bestemmelser som kan medføre endringer av felleskostnader eller fellesgjeld?
 Ja Nei, ikke som jeg kjenner til
- 30 Er sameiet eller borettslaget er involvert i konflikter av noe slag?
 Ja Nei, ikke som jeg kjenner til

Andre opplysninger

- 31 Har ufaglærte utført arbeid som normalt bør utføres av faglærte? Du trenger ikke gjenta noe du allerede har nevnt.
 Ja Nei, ikke som jeg kjenner til



32 Har du andre opplysninger om boligen eller eiendommen utover det du har svart?

Ja Nei, ikke som jeg kjenner til

Boligselgerpakke

Boligen selges med boligselgerpakke

Boligselgerpakken består av boligselgerforsikring og tilstandsrapport fra Anticimex.

En boligselgerforsikring gir trygghet for selger og kjøper, og kan dekke feil og mangler som enten ikke er opplyst om eller det ikke var kjennskap til da salget ble gjennomført.

Forsikringen er tegnet i Gjensidige Forsikring ASA

Forsikringsnummer 57235429

Egenerklærings skjema

Name

Anthoni Hætta

Date

2026-03-20

Identification

 Anthoni Hætta



This document contains electronic signatures using EU-compliant PAdES - PDF
Advanced Electronic Signatures (Regulation (EU) No 910/2014 (eIDAS))

Egenerklærings skjema

Signed by:

Anthoni Hætta

20/03-2026
22:14:28

BankID OIDC
High