



Leilighet
Roald Amundsens vei 93
5063 Bergen



www.e3.no

Boligens tekniske tilstand:

Antall TG

0	TG 0	Ingen avvik
5	TG 1	Ingen vesentlige avvik
5	TG 2	Vesentlige avvik
0	TG 3	Store eller alvorlige avvik
0	TG iu	Ikke undersøkt

Utført av:

Takstmann

Mats Hansen

Dato: 10/03/2026

Rotthaugsgaten 1 C

Bergen 5033

45392791

mats@takstmannmh.no



Dersom bygningsdelen kun har en tilstandsgrad og ikke er beskrevet, betyr det at det ikke er noen avvik i forhold til det som kan forventes. Alder tatt i betraktning.

Takstmannens utdypende vurdering av bygningsdeler med TG 2 og TG 3 finnes på siste siden(e) i denne rapporten.

Denne rapporten er gyldig i 12 mnd.

OM EIERSKIFTERAPPORT™

Rapporten er utarbeidet med utgangspunkt i BMTFs faglige rammeverk for tilstandsanalyse ved boligsalg, samt avhendingslova med tilhørende forskrift (tryggere bolighandel).

Som del av en overgangsordning benyttes **NS 3600:2018 – Teknisk tilstandsanalyse ved omsetning av bolig** som normativt grunnlag for struktur, begrepsbruk og fastsettelse av tilstandsgrader.

AVGRENSNING:

EIERSKIFTERAPPORT™ er godkjent av Byggmestrenes Takseringsforbund og kan kun benyttes av BMTF-sertifiserte takstmenn. Rapporten er spesielt godt egnet ved eierskifte av boliger. Rapporten erstatter ikke kjøpers undersøkelsesplikt eller selgers opplysningsplikt i henhold til lov om avhending av fast eiendom.

NIVÅ AV ANALYSEN:

Tilstandsanalysen utføres ved grundige visuelle observasjoner kombinert med undersøkelser, målinger, bruk av egnede instrumenter og registreringer. Dersom det er mistanke til høyt fuktnivå i vegger mot våtrom, eller i rom under terreng kan tilstandsanalysen omfatte destruktive inngrep som for eksempel hullboring i vegger.

Det kan utføres inngrep i vegg eller etasjeskillere ved bad og i rom under terreng for undersøkelse av fukt ved mistanke til alvorlige avvik. Alle bygningsdeler blir undersøkt, med stor vekt på de områdene som takstmannen, erfaringsmessig, kjenner som svake punkter. Selv om takstmannens analyser er svært grundig, kan det forekomme skjulte feil og mangler.

For bolig er referansenivået for de ulike rom og bygningsdeler gitt som krav til tilstandsgrad TG 1, det vil si uten skader og fagmessig riktig utført og i henhold til gjeldende lov/forskrift som gjelder for den aktuelle boligen der ikke tilleggene angir annet. Generelt er referansenivået byggeforskrifter som var gjeldende når bygningen/bygningsdelen ble byggesøkt.

LEVETIDSBETRAKTNINGER:

Når det refereres til levetid er dette basert på takstmannens erfaringstall og Byggforskserien 700.320 Intervaller for vedlikehold og utskifting av bygningsdeler, SINTEF Byggforsk.

Levetidsbetraktningene beregnes med hovedvekt på takstmannens skjønnsmessige vurdering av den enkelte bygningsdelens antatte gjestående levetid. Dette avhenger også av forskjellige faktorer som kan gjøre seg gjeldende når det gjelder værforhold og bruk.

Levetiden vil variere noe dersom andre kriterier enn teknisk levetid, som for eksempel vedlikehold, estetikk, økonomi, sikkerhet, funksjon eller andre brukerønsker, er lagt til grunn.

VÆR OPPMERKSOM PÅ

Egenerklæringsskjema skal alltid legges frem for rapportansvarlig før tilstandsanalysen påbegynnes. Dersom egenerklæring ikke foreligger, vil dette komme tydelig frem på en av de siste sidene av rapporten under ovenstående overskrift.

Dersom det er lagt frem dokumentasjon av pågående byggesaker og/eller manglende ferdiggattest, og/eller midlertidig brukstillatelse. Så vil også dette komme tydelig frem på en av de siste sidene av rapporten under samme overskrift som over.

KOSTNADSVURDERING VED TG3

Dersom det er angitt TG3 på en bygningsdel i denne rapporten, så vil det være angitt et antatt kostnadsoverslag over hva det vil koste å sette den i stand, uten å øke standarden.

PIPER OG ILDSTEDER:

Grundig undersøkelse av piper og ildsteder anbefales utført i samråd med offentlige godkjenningsmyndigheter.

ELEKTRISK ANLEGG OG BRANNFØREBYGGENDE TILTAK:

Ved omsetning av bolig vil man ofte få endring i bruk av det elektriske anlegget. BMTF anbefaler på generelt grunnlag at en registrert elektroinstallatør foretar en kontroll av boliginstallasjon ved eierskifte.

Dette kan for eksempel være en rapport fra periodisk kontroll av boliginstallasjon i henhold til NEK 405-2, som omfatter kontroll av både det elektriske og det branntekniske anlegget.

MER OM TILSTANDSGRADENE I DENNE RAPPORTEN:

TG 0	TG 0 betyr at bygningsdelen ikke har noen avvik. * Det er ingen tegn til slitasje. * Dokumentert fagmessig godt utført. * Det er ingen merknader.
TG 1	TG1 betyr at bygningsdelen kan ha mindre avvik. * Som forventet i forhold til alder/bruksslitasje. * Strakstiltak anses ikke som nødvendig.
TG 2	TG 2 betyr at bygningsdelen kan ha vesentlige avvik. Eksempler på TG2 kan være at bygningsdelen er: * Feil utført. * Skadet, eller symptomer på skade. * Svært slitt. * Nedsatt funksjon. * Utgått på dato. * Kort gjenværende brukstid. * Det er behov for tiltak i nær fremtid. * Det er grunn til overvåking av denne bygningsdelen.
TG 3	TG 3 betyr at bygningsdelen kan ha store eller alvorlige avvik. Eksempler på TG3 kan være at bygningsdelen er: * Har total funksjonssvikt * Fyller ikke lenger formålet * Er en fare for liv og helse Det er et akutt behov for tiltak, og/eller det er avvik fra lover eller forskrifter som gjelder for den aktuelle bygningsdelen eller byggverket.
TG iu	TG iu betyr at bygningsdelen ikke er undersøkt. Denne tilstandsgraden skal kun benyttes unntaksvis. Eksempler kan være: * Snødekket tak og krypekjeller uten inspeksjonsmulighet på tidspunktet for analysen * Bygningsdelen, arealet eller rommet er ikke tilgjengelig for inspeksjon på tidspunktet for analysen

Sjablonmessige kostnadsklasser ved TG3

Kostnadsklasse	Veiledende størrelsesorden i NOK
Lav kostnad	0 – 100 000
Middels kostnad	100 000 – 300 000
Høy kostnad	Mer enn 300 000

Kostnadsklassene er **sjablonmessige og veiledende**, og angir kun overordnet størrelsesorden.

De er **ikke pristilbud, ikke bindende** og **ikke knyttet til valgt løsning**. Endelig kostnad må avklares gjennom nærmere undersøkelser og tilbud fra fagperson.

EIENDOMSDATA:

Matrikkeldata:	Gnr:160, Bnr: 358
Hjemmelshaver:	Anne Linn Aalen
Seksjonsnummer:	2
Festenummer:	-
Andelsnummer:	-
Byggeår:	1933
Tomt:	228 m ²
Kommune:	Bergen

BEFARINGEN:

Oppdragsgiver:	Anne Linn Aalen
Befaringsdato:	02.03.2026
Fuktmåler benyttet:	Protimeter MMS 2
Vann:	OFFENTLIG
Avløp:	OFFENTLIG
Adkomst:	OFFENTLIG

OM TOMTEN:

Tomten er opparbeidet med gruslagte partier, trapper, murer og noe beplantning.

OM BYGGEMETODEN:

Fundamentert på antatt faste masser av komprimert sprengstein/grov pukk på fjell, det er ikke foretatt grunnundersøkelser. Gulv mot grunn av betong. Grunnmur og fundamenter av murkonstruksjoner. Etasjeskiller av trebjelkelag. Ytterveggkonstruksjoner over grunnmur er oppført i murkonstruksjoner, utvendig er veggene overflatebehandlet med murpuss og maling. Vinduer med isolerglass i malte trekarmar. Takkonstruksjonen er utført som valmtakskonstruksjon av tresperrer, taket er tekket med skiferstein. Taket er ikke besikttet.

Grunnmur og drenering:

Forventet levetid for vegg mot terreng av betongvegg eller murt vegg av blokker: 20 - 60 år.

Forventet levetid for drenering: 20 – 60 år avhengig av grunnforhold.

Vegger:

Forventet levetid for veggkonstruksjoner av bindingsverk av tre: 40 - 80 år.

Forventet levetid før omfuging av puss: 20 – 60 år.

Forventet levetid før slemming av mur / forblending med slemming: 30 – 60 år.

Forventet Levetid på utvendig trekledning: 40 - 60 år.

OVERORDNET FAGLIG VURDERING AV EIENDOMMEN:

Avvik som er funnet på befaringdagen står nærmere beskrevet under de aktuelle bygningsdelene. Ved avhending av eiendommen gjøres det oppmerksom på selgers opplysningsplikt og kjøpers undersøkelses plikt iht. Lov om avhending. For rapporter som gjelder leilighet i et sameie eller aksje/andelslag (borettslag) er undersøkelsene begrenset til innvendig i leiligheten og dennes tilleggsdel (boder/kott/altan eller lignende). Fellesarealer og felles bygningsmasse er ikke kontrollert.

ANNET:**Beliggenhet:**

I nabolaget finner du flotte grønt- og friluftsområder både ved Lægdene og ved Brann Stadion. Flotte turområder i Christieparken og rundt Tveitevannet. Fra eiendommen er det kort vei opp til Montana hvor stiene opp til Ulrikens topp begynner og noen minutters gange unna ligger dagligvarebutikker. Et lite stykke unna ligger også Landåstorget, med blant annet langåpen og søndagsåpen butikk, bibliotek, blomsterbutikk og Pizzarestaurant for å nevne noe. Ved Sletten senter finnes et bredere utvalg av butikker, supermarked, legesenter og Vinmonopol. I nærheten ligger store arbeidsplasser som Haukeland Universitetssykehus, Odontologen og Haraldsplass. Flere skoler og barnehager i nærområdet. Gode bussforbindelser til og fra Bergen Sentrum.

Nøkkelopplysninger:

Organisasjonsnummer: 913 148 460

Navn/foretaksnavn: SAMEIET ROALD AMUNDSSENS VEI 93

Organisasjonsform: Eierseksjoner

Registrert i Enhetsregisteret: 29.01.2014

Stiftelsesdato: 26.10.2011

Takstobjektet:

2-Roms selveierleilighet.

Fra stuen er det utgang til terrasse på 5,6m².

Tilhørende leiligheten er det en ekstern bod i kjelleren på cirka 4m².

Oppvarming: Varmekabler på badet, kjøkkenet og deler av stuen, ellers elektrisk oppvarming. Teknisk tilstand på varmekilder er ikke kontrollert.

El. Anlegg: Sikringsskapet er montert i entré og inneholder automatsikringer. Sikringsskapet er ikke videre undersøkt da dette krever spesialkompetanse.

VVS: Leiligheten har sluk og avløpsrør av plast. Det er benyttet rør-i-rør, plastrør til vannforsyningsrør. VVS anlegget er ikke nærmere kontrollert da dette krever spesialkompetanse.

DOKUMENTKONTROLL:

Opplysninger fra hjemmelshaver.

BESKRIVELSE AV INNVENDIGE OVERFLATER (vegger, tak og gulv):

Gulv: Badet og boden har flislagt gulv, resterende rom har laminatgulv.

Vegger: Badet har fliser, resterende rom har malte flater.

Tak: Malte flater.

FORMÅL MED ANALYSEN:

Tilstandsvurderingen er gjennomført for å avdekke eventuelle avvik og mangler ved boligen. Rapporten er utarbeidet i forbindelse med salg av den aktuelle eiendommen. Oppdragsgiver/eier deltok under befaringen med mulighet for å informere om svakheter som bør undersøkes grundigere.

VESENTLIGE ENDRINGER ETTER BYGGEÅR:

Opplysninger fra hjemmelshaver:

- Badet ble pusset opp cirka i 2011.
 - Rør-i-rørsystem fra 2011.
 - Oppgradert til automatsikringer i 2011.
 - Oppgradert overflater i 2011.
 - Fasadene ble pusset opp i 2016.
 - Blandebatteri på kjøkken og badet ble skiftet i 2018.
 - I 2015 ble dreneringsarbeid utført på to av sidene, og i 2023 ble samme arbeid utbedret.
 - Nye overflategulv i leiligheten, samt varme i gulv på kjøkken og deler av stue i 2021.
-

FELLESKOSTNADER:

-

AREALER OG ANVENDELSE:**Arealmåling**

Arealmålingene i denne rapporten er utført i samsvar med Norsk Standard NS 3940 slik målereglene var praktisert i bransjen på måletidspunktet. Arealer oppgis i hele kvadratmeter og gjelder for det tidspunkt rapporten er datert.

MÅLEVERDIG AREAL:

Ved arealmåling regnes ikke åpninger for trapper, heissjakter og lignende som del av etasjens areal. Rom må være fysisk tilgjengelige for å kunne måles. Rom kan være måleverdig etter NS 3940 selv om de ikke tilfredsstillt gjeldende byggeforskrifter eller krav til godkjent bruk.

Måleverdig areal etter NS 3940 er ikke det samme som godkjent oppholdsareal etter plan- og bygningslovgivningen.

AREALBEGREPER:

BRA-i: Internt bruksareal

BRA-e: Eksternt bruksareal

BRA-b: Innglasset balkong

TBA: Terrasse- og balkongareal

Arealer utenfor boenheten (BRA-e):

Arealer som ligger utenfor selve boenheten er kun inkludert som BRA-e basert på opplysninger fra eier om faktisk bruk. Det er ikke kontrollert om disse arealene rettslig tilhører boenheten eller om de er del av fellesareal. Slike arealer kan omdisponeres av borettslag/sameie, noe som kan påvirke boligens tilgjengelige bruksareal.

Fellesareal – rettslig avgrensning:

Ved arealmåling er det NS 3940 som legges til grunn. Standarden har en annen definisjon av fellesareal enn eierseksjonsloven. Dette kan innebære at arealer som er måleverdig etter NS 3940, ikke nødvendigvis følger boenheten rettslig.

Viktig merknad om måleregler:

Eventuelle arealavvik mellom ulike rapporter kan skyldes endringer i måleregler eller ulik standardpraktisering over tid, og er ikke nødvendigvis uttrykk for målefeil.

AREAL BOLIG:

Etasje:	BRA-i	BRA-e	BRA-b	TBA
1. Etasje	47	0	0	6
Kjellerbod	0	4	0	0
SUM BYGNING	47	4	0	6
SUM BRA	51			

AREAL GARASJE/UTHUS:

Etasje:	BRA-i	BRA-e	BRA-b	TBA
SUM BYGNING				
SUM BRA				

BRA-i:

Entré(2m²), bad/vaskerom(4,2m²), soverom(13m²), stue og kjøkken(22,3m²), bod(2,4m²),

BRA-e:

Kjeller: Ekstern bod(4m²).

MERKNADER OM AREAL:

Arealene av hvert rom (nettoareal) summert vil avvike fra oppgitt totalt areal. Dette som følge av at tykkelsen av skillevegger/innervegger og eventuelle sjakter eller piper er trukket fra nettoarealet av hvert rom, men skal iht. målereglerne (NS3940) medregnes i totalarealet.

Takstmann har ikke kontrollert seksjoneringspapirer, tegninger eller andre godkjenninger tilknyttet eksterne boder. Eksterne boder er fremvist av eier og kan avvike.

MERKNADER OM ANDRE BYGNINGSDELER:

FORUTSETNINGER: (Værforhold, hindringer, etc.):

Det var ingen hindringer på befaringdagen. Klimatiske forhold som temperaturforandringer, nedbørsmengde m.m. vil kunne påvirke boligen. Se pkt. Tilleggsopplysninger for ytterligere informasjon.

ANDRE MERKNADER:

TILSTEDE VED BEFARINGEN:

Hjemmelshaver

BYGGMESTER:

En BMTF-sertifisert takstmann er en byggmester eller tilsvarende fagperson med dokumentert minimum seks års erfaring fra analyse, reparasjon og oppføring av boliger. Takstmannen kan også være ansatt hos en byggmester eller et tilsvarende foretak. I slike tilfeller utarbeides rapporten under byggmesterens faglige ansvar, mens takstmannen fungerer som en selvstendig fagkyndig ressurs. Dette sikrer at rapporten bygger på riktig kompetanse og følger gjeldende faglige standarder.

INTEGRITET:**UAVHENGIG TAKSTMANN**

Denne rapporten er utarbeidet av en uavhengig takstmann uten bindinger til andre aktører i eiendomsbransjen. Takstmannen har verken et ansettelsesforhold til, eller økonomisk interesse i sin oppdragsgivers virksomhet. For nærmere beskrivelse av kravene til takstmannens integritet, se BMTFs etiske retningslinjer på www.BMTF.no

Ansvarlig for rapporten:

Mats Hansen

Tømrersvenn, byggmester og BMTF sertifisert takstmann

10/03/2026



Mats Hansen

1. Våtrom

1.1 Våtrom

TG 2 1.1.1 Overflate vegger og himling

Det er ikke påvist riss og sprekker.

Det er ikke påvist bom (hulrom) under fliser.

Det er benyttet fliser på veggene og malte flater i himlingen.

Merknad/vurdering av avvik:

Over halve forventete levetid for overflatene er overskredet på badet. Som følge av alder på overflatene bør det påregnes at disse må oppgraderes innen rimelig tid, tidspunkt for når dette blir en nødvendighet er vanskelig å si noe om.

Overflatene må holdes under oppsyn, det er viktig og jevnlig kontrollere fuger for riss/sprekker, slik at tiltak tidlig kan iverksettes ved behov.

Det er påvist at badet er oppført etter eldre forskrifter. Utifra alder kan skader plutselig oppstå på eldre bad og utgjør dermed en risiko.

Vinduet på badet er uheldig plassert nær våtsone, vinduet og konstruksjonen rundt vinduet er ikke av egnet materialet for plassering nær våtsone. Forholdet medfører risiko for fuktskader på vinduet og tilliggende konstruksjoner. Jevnlig ettersyn anbefales slik at tiltak kan iverksettes ved behov.

Det er påvist riss/sprekker i enkelte av veggfugene i våtsone, vedlikehold må utføres. Riss/sprekker utgjør en risiko for at skader kan oppstå og kan indikere bakenforliggende skader.

Merknader:

TG 2 1.1.2 Overflate gulv

Det er ikke påvist riss og sprekker.

Det er ikke påvist bom (hulrom) under fliser.

Det er ikke påvist tilfredsstillende fall til sluket. Se under.

Det er benyttet fliser på gulvet.

Ved kontroll ble det ikke registrert bom i fliser, det gjøres oppmerksom på at mindre tilfeller av bom i fliser kan oppstå. Når ikke hele flisen har kontakt med underlaget, vil det oppstå luftlommer. Dette blir kalt "bom", og kan medføre at flisen sprekker ved belastning.

Merknad/vurdering av avvik:

Over halve forventete levetid for overflatene er overskredet på badet. Som følge av alder på overflatene bør det påregnes at disse må oppgraderes innen rimelig tid, tidspunkt for når dette blir en nødvendighet er vanskelig å si noe om.

Overflatene må holdes under oppsyn, det er viktig og jevnlig kontrollere fuger for riss/sprekker, slik at tiltak tidlig kan iverksettes ved behov.

Det er påvist at badet er oppført etter eldre forskrifter. Utifra alder kan skader plutselig oppstå på eldre bad og utgjør dermed en risiko.

Det ble ikke målt tilstrekkelig fall mot sluk i henhold til gjeldende forskrifter.

Det er påvist at høydeforskjell fra topp slukrist til gulv/synlig topp membran ved dørterskel er mindre enn 25mm (minimumskravet er 25mm).

Minimumskravet for membranoppkant ved dørterskel er ikke oppfylt.

Manglende fall mot sluk og lav membranoppkant/terskel utgjør en risiko ved en eventuell lekkasje på våtrommet, lekkasjevann kan ledes til tilstøtende rom og danne vannansamlinger og utgjør dermed en risiko for skader på tilliggende konstruksjoner.

Merknader:

TG 2 1.1.3 Membran, tettesjiktet og sluk

Det er muligheter for å rengjøre sluk.

Det er ikke boret hull i tilstøtende rom eller fra undersiden. Se under.

Det er fuktkontrollert med egnet fuktmåleverktøy. Se under.

Det kan ikke konstateres at membran er påført alle flatene i våtsone i form av bilder eller annet. Det gjøres spesielt oppmerksom på at tekking (membran og mansjetter) ikke er kontrollerbare fordi dette bare kan gjøres ved å demontere fliser. Denne type destruktive undersøkelser blir aldri foretatt ved en tilstandskontroll for eierskifterapport.

Det er benyttet plastsluk.

Hulltaking:

Det ble ikke gjennomført hulltaking som følge av rommets plassering, aktuelle vegger for hulltaking vender mot yttervegger eller varmtvannsbereder. Hulltaking er en inspeksjonsmetode hvor det borres et inspeksjonshull på 73mm fra tilstøtende rom for å undersøke for fukt/skader. Det er imidlertid gjennomført fuktkontroll med fuktindikator, denne ga ikke utslag for unormale fuktverdier. Hulltaking vil generelt gi en bedre fuktanalyse.

Badet inneholder: Vegghengt toalett, helstøpt servant, skuffer under servant med slette fronter, dusjdører i klart glass, opplegg for vaskemaskin.

Merknad/vurdering av avvik:

Mer enn halvparten av forventet brukstid er oppbrukt på slukløsning og membran. Overvåk tilstanden jevnlig. For å få tilstandsgrad 0 eller 1 må sluk og tettesjikt skiftes ut, men tidspunktet for når dette er nødvendig er vanskelig å si noe om. Som følge av alder må sluk jevnlig kontrolleres og rengjøres.

Merknader:

2. Kjøkken

TG 1 2.1 Kjøkken

Det er ikke påvist fukt ved kjøleskap, vaskemaskin, varmtvannsbereder eller andre vanninstallasjoner.

Det er ikke påvist avvik i forhold til trykk i vannkran.

Det er ikke påvist avvik i forhold til avrenning fra avløp.

Det er ikke påvist symptomer på fukt og råte i nabokonstruksjoner.

Kjøkkeninnredning med slette fronter, laminat benkeplate, over benkeplaten er det benyttet malte flater, oppvaskkum, ventilator.

- Integrert induksjonsplatetopp
- Integrert stekeovn
- Integrert oppvaskmaskin
- Integrert kjøl- og frys

Teknisk tilstand på hvitevarer er ikke kontrollert.

Fuktkontroll som er foretatt med fuktindikator ga ikke unormale fuktverdier i områder der det anses og være fare for fuktvandring. Disse områdene er i hovedsak i underskap under vask, området rundt oppvaskmaskin og på gulv rundt sokkel list.

Merknader:

3. Andre Rom

TG 1 3.1 Andre rom

Generelt: Normal brukslitasje på overflater. Vær oppmerksom på at det som regel vil være diverse mindre hull i overflater etter bilder/hyller etc, og noe misfarge/skjolder hvor bilder, hyller/ møblement etc har vært plassert. På gulv vil det som regel være diverse slitasje, og noe misfarge/ riper og lignende hvor møblement har vært plassert. Dette er normalt i en fraflyttet boenhet, og slike mindre "avvik" er å anse som normalt.

Merknader:

4. Vinduer og ytterdører

TG 1 4.1 Vinduer og ytterdører

Det er ikke påvist punkterte glass.

Vinduer med isolerglass i malte trekarmer.
Vinduene er fra 2007 og 2012.
Vinduene har normal bruksslitasje i henhold til alder.

Altandør med felt av isolerglass, fra 2010.
Dørene fremstod med normal bruksslitasje i henhold til alder.

Det ble ikke oppdaget punkterte glass under befaringen. Punkterte glass kan tidvis være vanskelig og observere.

Merknader:

5. Balkonger, verandaer og lignende

TG 1 5.1 Balkonger, verandaer og lignende

Fra stuen er det utgang til terrasse på 5,6m².

Terrassen er oppført i trekonstruksjoner, jevnlig vedlikehold må utføres. Utvendige konstruksjoner er en risikoutsatt bygningsdel med tanke klimatiske forhold og ytre påkjenninger, særlig utsatt er trevirke.

Merknad/vurdering av avvik:

Rekkverket oppfyller ikke kravet til høyde etter gjeldende forskrifter, rekkverket ble målt til 0,90m. Dagens krav er på 1 meter. Rekkverket oppfyller kravet til høyde etter forskrifter som var gjeldende under oppføringstidspunktet.

Merknader:

6. VVS

TG 2 6.1 WC og innvendige vann- og avløpsrør

Materiale, sammenkoblingspunkter, kondensisolasjon og termisk isolasjon vurderes som tilfredsstillende.

Avløpskapasiteten vurderes som tilfredsstillende.

Lukt fra avløpssystemet vurderes som tilfredsstillende.

Det er WC med innebygget sisterner.

Det er ikke spalte på innebygget sisterner for WC.

Det gjøres oppmerksom på at det kun er synlige rørinntallasjoner som er kontrollert. Rørgjennomføringer som er skjult i vegg er ikke videre undersøkt. Utvendige vann- og avløpsrør er ikke kontrollert.

Det er benyttet rør i rør - plastrør til vannforsyningsrør.
Forventet levetid på plastrør: 25 - 50 år.

Boligen har sluk og avløpsrør i plast.
Forventet levetid for sluk av plast: 30-50 år.

Merknad/vurdering av avvik:

Mer enn forventet brukstid er oppbrukt på sluk- og avløpsløsning. Som følge av alder må sluk jevnlig kontrolleres og rengjøres. For utbedring må sluk og avløpsrør skiftes ut, tidspunkt for når dette blir nødvendig er vanskelig å si noe om. Alder på bygningsdelen utgjør en risiko for at skader plutselig kan oppstå. Sluk og avløpsrør må holdes under oppsyn, oppgradering anbefales innen kort tid.

På vegghengttoalett var det ingen synlig drengåpning/spalteåpning hvor en eventuell lekkasje vil kunne oppdages. Dersom toalettet ikke har innebygget drengsløsning, må det etableres drengåpning. Manglende drengåpning utgjør en risiko for fuktskader ved en lekkasje.

Merknader:

Varmtvannsbereder er fra 2010

Det er ikke påvist avdrypp og fuktskjolder ved bereder.

Varmtvannsberederen er plassert i boden og er av typen Høiax 120 liter.

Merknad/vurdering av avvik:

Det er påvist at varmtvannsberederen er over 15 år. Det er ikke behov for utbedringstiltak utifra at tanken fungerer i dag, men utifra alder kan skader plutselig oppstå på eldre tanker.

Det er i dag innført krav om at varmtvannsberedere av denne størrelsen ikke skal være tilkoblet med vanlig stikkontakt, men være såkalt fast tilkoblet. Da vil du unngå risiko for varmgang og brann. På tidspunktet varmtvannsberederen ble montert var det ikke krav om fast tilkobling. For utbedring må tilkoblingen skiftes ut.

Merknader:

Boligen tilfredsstillter ikke kravet til ventilasjon etter dagens krav. Under oppføringstidspunktet til boligen var det andre krav som var gjeldende.

For å oppfylle kravene til de nyeste bygningsforskriftene skal man nå benytte balansert ventilasjonsanlegg.

Merknader:

7. Elektrisk anlegg og samsvarserklæring

7.1 Elektrisk anlegg og samsvarserklæring

Når det gjelder resultater fra det lokale el-tilsynet: Se eventuelt eiers egenerklæringsskjema.

El. Anlegg: Sikringsskapet er montert i entré og inneholder automatsikringer. Sikringsskapet er ikke videre undersøkt da dette krever spesialkompetanse.

Det er ikke fremvist samsvarserklæring for anlegget. Kravet om samsvarserklæring gjelder både for anlegg som er nyere enn 1999, og for endringer utført på anlegg som er eldre enn 1999.

Det er ikke opplyst om årstall for forrige tilsyn av det elektriske anlegget. Det foreligger ikke dokumentasjon på gjennomført tilsyn eller dokumentasjon etter gjennomført tilsyn (dokumentasjon på avvik, mangler eller dokumentasjon på at anlegget er uten avvik).

Undertegnede takstmann har ikke fagkompetanse/spesialkompetanse til å utføre kontroll av elektriske anlegg og elektriske installasjoner. Det stilles strenge krav til kompetanse for kontroll av elektriske anlegg. Det anbefales på generelt grunnlag at registrert/autorisert elektroinstallatør/kontrollør foretar en kontroll av hele det elektriske anlegget.

Vurderingen av det elektriske anlegget er basert på visuell besiktigelse, opplysninger gitt av eier med eventuell tilhørende fremvist dokumentasjon, samt standard sjekklister (begrensede undersøkelser sammenlignet med godkjent elk kontroll).

Branntekniske forhold:

Alle boliger skal ha brannalarmanlegg eller røykvarsler. Minimumskravet er at man har minst én røykvarsler i hver etasje i boligen.

Alle boliger skal ha slukkeutstyr som husbrannslange, eller brannslukningsapparat. Brannslukningsapparatet må være på minst 6 kg (effektivitetsklasse på minst 21 A for skumapparat). Ved bruk av brannslange skal brannslangen være tilkoblet fast vannforsyning, det anbefales kuleventil (type kran).

Merknad/vurdering av avvik:

Det er ikke opplyst om forrige tilsyn av anlegget. Det må utføres el.kontroll (av autorisert kontrollør) av hele anlegget. Det hefter en risiko for pålegg om utbedringer på elektriske anlegg etter utført utvidet kontroll.

Merknader:

Vær oppmerksom på:

Egenerklæringsskjema er levert i forbindelse med oppdraget.

Det er ikke fremlagt godkjente tegninger av boligen.

Det er ingen avvik i forhold til rømming og romhøyde, ut ifra gjeldende forskrifter for da boligen/rommene ble byggemeldt.

Innvendige rekkverk og håndrekker er i henhold til gjeldende forskrifter når bygningsdelen ble byggesøkt.

Tilleggsopplysninger:

Den bygningssakkyndige har ikke kontrollert om det foreligger offentligrettslige pålegg fra kommunen. Det er ikke kontrollert om det er pågående byggesaker, endringer i reguleringsplan som berører den aktuelle eiendommen eller andre ytre påvirkninger.

Vedrørende egenerklæringsskjema: Skjema vil følge som vedlegg til salgsoppgaven, det anbefales eventuelle interessenter å lese gjennom skjema før et eventuelt salg/kjøp gjennomføres. Det kan være flere relevante/nyttige opplysninger i dette skjema som ikke er videre beskrevet i denne rapporten.

Tilstandsrapporten har en gyldighet på 12 mnd. fra rapportdato. Skulle det oppstå skader, endringer eller annet av betydning ved boligen, oppfordres eier/selger til å informere om forholdene og oppdatere tilstandsrapporten.

I tilstandsrapporten har den bygningssakkyndige ikke gjort undersøkelser/vurderinger av bygningens estetikk og arkitektur, fellesarealer (med mindre boligeieren har vedlikeholdsplikt for fellesarealer), tilleggsbygg som garasje, biloppstillingsplass eller lignende i fellesanlegg/fellessområdet.

Takstmannens vurdering ved TG2:

1.1.1 Våtrom Overflate vegger og himling

Over halve forventete levetid for overflatene er overskredet på badet. Som følge av alder på overflatene bør det påregnes at disse må oppgraderes innen rimelig tid, tidspunkt for når dette blir en nødvendighet er vanskelig å si noe om. Overflatene må holdes under oppsyn, det er viktig og jevnlig kontrollere fuger for riss/sprekker, slik at tiltak tidlig kan iverksettes ved behov.

Det er påvist at badet er oppført etter eldre forskrifter. Utifra alder kan skader plutselig oppstå på eldre bad og utgjør dermed en risiko.

Vinduet på badet er uheldig plassert nær våtsone, vinduet og konstruksjonen rundt vinduet er ikke av egnet materialet for plassering nær våtsone. Forholdet medfører risiko for fuktskader på vinduet og tilliggende konstruksjoner. Jevnlig ettersyn anbefales slik at tiltak kan iverksettes ved behov.

Det er påvist riss/sprekker i enkelte av veggfugene i våtsone, vedlikehold må utføres. Riss/sprekker utgjør en risiko for at skader kan oppstå og kan indikere bakenforliggende skader.

1.1.2 Våtrom Overflate gulv

Over halve forventete levetid for overflatene er overskredet på badet. Som følge av alder på overflatene bør det påregnes at disse må oppgraderes innen rimelig tid, tidspunkt for når dette blir en nødvendighet er vanskelig å si noe om. Overflatene må holdes under oppsyn, det er viktig og jevnlig kontrollere fuger for riss/sprekker, slik at tiltak tidlig kan iverksettes ved behov.

Det er påvist at badet er oppført etter eldre forskrifter. Utifra alder kan skader plutselig oppstå på eldre bad og utgjør dermed en risiko.

Det ble ikke målt tilstrekkelig fall mot sluk i henhold til gjeldende forskrifter.

Det er påvist at høydeforskjell fra topp slukrist til gulv/synlig topp membran ved dørterskel er mindre enn 25mm (minimumskravet er 25mm).

Minimumskravet for membranoppkant ved dørterskel er ikke oppfylt.

Manglende fall mot sluk og lav membranoppkant/terskel utgjør en risiko ved en eventuell lekkasje på våtrommet, lekkasjevann kan ledes til tilstøtende rom og danne vannansamlinger og utgjør dermed en risiko for skader på tilliggende konstruksjoner.

1.1.3 Våtrom Membran, tettesjiktet og sluk

Mer enn halvparten av forventet brukstid er oppbrukt på slukløsning og membran. Overvåk tilstanden jevnlig. For å få tilstandsgrad 0 eller 1 må sluk og tettesjikt skiftes ut, men tidspunktet for når dette er nødvendig er vanskelig å si noe om. Som følge av alder må sluk jevnlig kontrolleres og rengjøres.

6.1 WC og innvendige vann- og avløpsrør

Mer enn forventet brukstid er oppbrukt på sluk- og avløpsløsning. Som følge av alder må sluk jevnlig kontrolleres og rengjøres. For utbedring må sluk og avløpsrør skiftes ut, tidspunkt for når dette blir nødvendig er vanskelig å si noe om. Alder på bygningsdelen utgjør en risiko for at skader plutselig kan oppstå. Sluk og avløpsrør må holdes under oppsyn, oppgradering anbefales innen kort tid.

På vegghengttoalett var det ingen synlig dreksåpning/spalteåpning hvor en eventuell lekkasje vil kunne oppdages. Dersom toalettet ikke har innebygget dreksåpning, må det etableres dreksåpning. Manglende dreksåpning utgjør en risiko for fuktskader ved en lekkasje.

6.2 Varmtvannsbereder

Det er påvist at varmtvannsberederen er over 15 år. Det er ikke behov for utbedringstiltak utifra at tanken fungerer i dag, men utifra alder kan skader plutselig oppstå på eldre tanker.

Det er i dag innført krav om at varmtvannsberedere av denne størrelsen ikke skal være tilkoblet med vanlig stikkontakt, men være såkalt fast tilkoblet. Da vil du unngå risiko for varmgang og brann. På tidspunktet varmtvannsberederen ble montert var det ikke krav om fast tilkobling. For utbedring må tilkoblingen skiftes ut.

Takstmannens vurdering ved TG3:

Egenerklæring

Roald Amundsens vei 93, 5063 BERGEN

01 Mar 2026

Informasjon om eiendommen

Adresse	Postadresse	Enhetsnummer
Roald Amundsens vei 93	Roald Amundsens vei 93	

Opplysninger om selger og salgsobjekt

Driver du med omsetning eller utvikling av eiendom?

Ja Nei

Når kjøpte du boligen?

August 2024

Har du selv bodd i boligen?

Ja Nei

Når og hvor lenge har eieren bodd i boligen? Hvis det er lengre perioder eieren ikke har bodd i boligen er det fint om du oppgir dette. Her kan du også oppgi annen relevant informasjon om eierskapet.

Bodd der hele tiden selv

Har du kjennskap til feil /t eller mangler ved borettslagets/sameiets fellesområder, som for eksempel garasje, ønsker vi at du oppgir dette når du svarer på spørsmålene i egenerklæringen.

Informasjon om eksisterende husforsikring

Tryg Forsikring Nuf-39, 4807982

Informasjon om selger

Selger

Aalen, Anne Linn

Forbehold

Selger tar spesifikt forbehold om feil og mangler som er beskrevet i egenerklæringsskjemaet.

Boligkjøper anses å kjenne til forholdene som er omtalt i dette egenerklæringsskjemaet. Disse forholdene kan ikke gjøres gjeldende som feil eller mangler senere.

Boligkjøper oppfordres til å selv undersøke eiendommen grundig.



Våtrom

- 1 Har det vært feil på bad, vaskerom eller toalettrom?
 Ja Nei, ikke som jeg kjenner til
- 2 Er det utført arbeid på bad, vaskerom eller toalettrom?
 Ja Nei, ikke som jeg kjenner til

Tak, yttervegg og fasade

- 3 Har det lekket vann utenfra og inn, eller er det sett andre tegn til fukt?
 Ja Nei, ikke som jeg kjenner til
- 4 I din leilighet, er det utført arbeid på tak, yttervegg, vindu eller annen fasade?
 Ja Nei, ikke som jeg kjenner til

Kjeller

- 5 Har sameiet eller borettslaget hatt problemer med fukt, vann eller oversvømmelse i kjeller eller underetasje?
 Ja Nei, ikke som jeg kjenner til
- 6 Har leiligheten kjeller, underetasje eller andre rom under bakken?
 Ja Nei
- 7 Er det observert vann eller fukt i kjeller, krypkjeller eller underetasje?
 Ja Nei, ikke som jeg kjenner til
- 8 Er det utført arbeid med drenering?
 Ja Nei, ikke som jeg kjenner til

Elektrisitet

- 9 Har det vært feil på det elektriske anlegget?
 Ja Nei, ikke som jeg kjenner til
- 10 Er det utført arbeid på det elektriske anlegget?
 Ja Nei, ikke som jeg kjenner til



Rør

- 11 Har eiendommen privat vannforsyning (ikke tilknyttet det offentlige vannettet), septik, pumpekum, brønn, avløpskvern eller liknende?
 Ja Nei, ikke som jeg kjenner til
- 12 Har det vært feil på utvendige eller innvendige avløpsrør eller vannrør?
 Ja Nei, ikke som jeg kjenner til
- 13 Er det utført arbeid på utvendige eller innvendige avløpsrør eller vannrør?
 Ja Nei, ikke som jeg kjenner til

Ventilasjon og oppvarming

- 14 Er det eller har det vært nedgravd oljetank på eiendommen?
 Ja Nei, ikke som jeg kjenner til
- 15 Har det vært feil på varmeanlegg eller ventilasjonsanlegg?
 Ja Nei, ikke som jeg kjenner til
- 16 Er det utført arbeid på varmeanlegg eller ventilasjonsanlegg?
 Ja Nei, ikke som jeg kjenner til

Skjevheter og sprekker

- 17 Er det tegn på setningsskader eller sprekker i for eksempel grunnmur eller fliser?
 Ja Nei, ikke som jeg kjenner til
- 18 Har det vært feil eller gjort endringer på ildsted eller pipe?
 Ja Nei, ikke som jeg kjenner til

Sopp og skadedyr

- 19 Har det vært skadedyr i leiligheten?
 Ja Nei, ikke som jeg kjenner til
- 20 Har det vært skadedyr i fellesområdene til sameiet eller borettslaget?
 Ja Nei, ikke som jeg kjenner til
- 21 Har det vært mugg, sopp eller råte i boligen eller andre bygninger på eiendommen?



Ja Nei, ikke som jeg kjenner til

22 Har det vært mugg, sopp eller råte i sameiet eller borettslaget?

Ja Nei, ikke som jeg kjenner til

Planer og godkjenninger

23 Mangler leiligheten brukstillatelse eller ferdigattest?

Ja Nei, ikke som jeg kjenner til

24 Har du bygd på eller gjort om kjeller, loft eller annet til boligrom?

Ja Nei

25 Selges eiendommen med utleiedel som leilighet, hybel eller lignende?

Ja Nei

27 Er det utført radonmåling?

Ja Nei, ikke som jeg kjenner til

28 Er det andre forhold av betydning eller sjenanse for eiendommen eller nærområdet?

Ja Nei, ikke som jeg kjenner til

29 Foreligger det planer eller bestemmelser som kan medføre endringer av felleskostnader eller fellesgjeld?

Ja Nei, ikke som jeg kjenner til

30 Er sameiet eller borettslaget er involvert i konflikter av noe slag?

Ja Nei, ikke som jeg kjenner til

Andre opplysninger

31 Har ufaglærte utført arbeid som normalt bør utføres av faglærte? Du trenger ikke gjenta noe du allerede har nevnt.

Ja Nei, ikke som jeg kjenner til

32 Har du andre opplysninger om boligen eller eiendommen utover det du har svart?

Ja Nei, ikke som jeg kjenner til

Skriv opplysningene her:

Ikke annet enn hva som fremkommer av salgsoppgave fra tidligere eier i august 2024.

Boligselgerforsikring



Boligen selges med boligselgerforsikring

En boligselgerforsikring gir trygghet for selger og kjøper, og kan dekke feil og mangler som enten ikke er opplyst om eller det ikke var kjennskap til da salget ble gjennomført.

Forsikringen er tegnet i Gjensidige Forsikring ASA

Forsikringsnummer 83943209

Egenerklærings skjema

Name

Anne Linn Aalen

Date

2026-03-01

Identification



Anne Linn Aalen



This document contains electronic signatures using EU-compliant PAdES - PDF
Advanced Electronic Signatures (Regulation (EU) No 910/2014 (eIDAS))

Egenerklærings skjema

Signed by:

Anne Linn Aalen

01/03-2026
18:23:27

BankID OIDC
High

Roald Amundsens vei 93

Nabolaget Minde - vurdert av 96 lokalkjente

Nabolaget spesielt anbefalt for

- Etablerere
- Enslige
- Familier med barn



Offentlig transport

Brann stadion	5 min	🚶
Linje 1	0.4 km	
Birkeveien	8 min	🚶
Linje 5, 49, 934	0.6 km	
Jernbanestasjonen i Bergen	9 min	🚶
Linje F4, L4, R40	3.8 km	
Bergen Flesland	19 min	🚶

Skoler

Fridalen skole (1-7 kl.)	3 min	🚶
440 elever, 37 klasser	0.3 km	
daVinci Montessoriskole (1-10 kl.)	7 min	🚶
105 elever, 4 klasser	0.6 km	
Landås skole (1-7 kl.)	15 min	🚶
465 elever, 32 klasser	1.1 km	
NTG-U Bergen (8-10 kl.)	7 min	🚶
196 elever, 12 klasser	0.6 km	
Gimle Oppveksttun (8-10 kl.)	11 min	🚶
565 elever, 35 klasser	1 km	
Langhaugen videregående skole	6 min	🚶
567 elever, 21 klasser	0.5 km	
NTG Brann Stadion	7 min	🚶

Ladepunkt for el-bil

Nicolaysens vei	5 min	🚶
Fredrik Stangs Vei	6 min	🚶



Opplevd trygghet
Veldig trygt 84/100

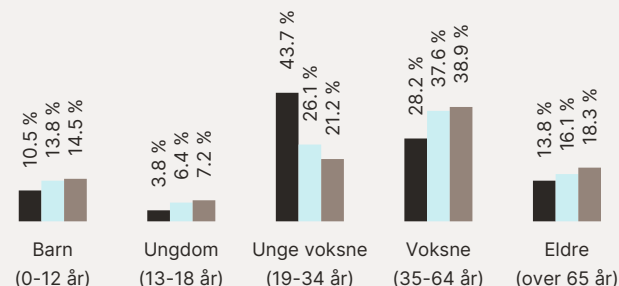


Kvalitet på skolene
Bra 66/100



Naboskapet
Høflige 61/100

Aldersfordeling



Område	Personer	Husholdninger
Minde	1 171	770
Bergen	265 933	136 695
Norge	5 425 412	2 654 586

Barnehager


Inndalen barnehage (1-5 år)	4 min	🚶
30 barn	0.3 km	
Birken barnehage (1-5 år)	6 min	🚶
17 barn	0.4 km	
Årstad Brannstasjon barnehage (0-...)	5 min	🚶
117 barn	0.4 km	

Dagligvare


Bunnpris Hope	4 min	🚶
Rema 1000 Wergeland	9 min	🚶
Søndagsåpent	0.7 km	





Primære transportmidler

 1. Bybane



 2. Egen bil



 Kollektivtilbud
Veldig bra 95/100



 Kvalitet på barnehagene
Veldig bra 82/100



 Turmulighetene
Nærhet til skog og mark 81/100

Sport

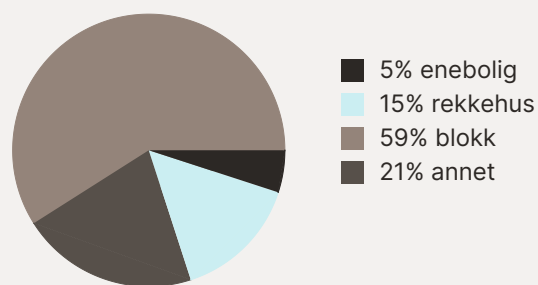
 Fridalen skole
Aktivitetshall 3 min 
0.2 km

 Nymarksbanene
Ballspill, fotball 6 min 
0.5 km

 SATS Wergeland 6 min 

 Feel24 Landås 14 min 

Boligmasse







«Sentralt, rolig og trivelig.»

Sitat fra en lokalkjent

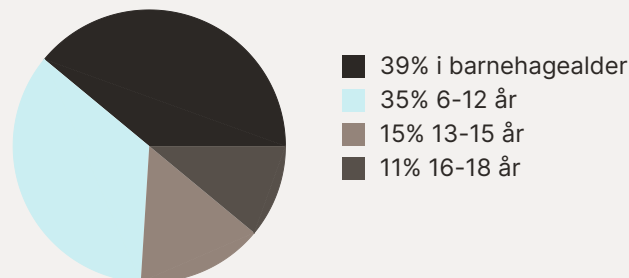


Varer/Tjenester

 Sletten Shoppingsenter 13 min 

 Vitusapotek Minde 9 min 

Aldersfordeling barn (0-18 år)



Familiesammensetning

Par m. barn



Par u. barn



Enslig m. barn






Enslig u. barn



Flerfamilier

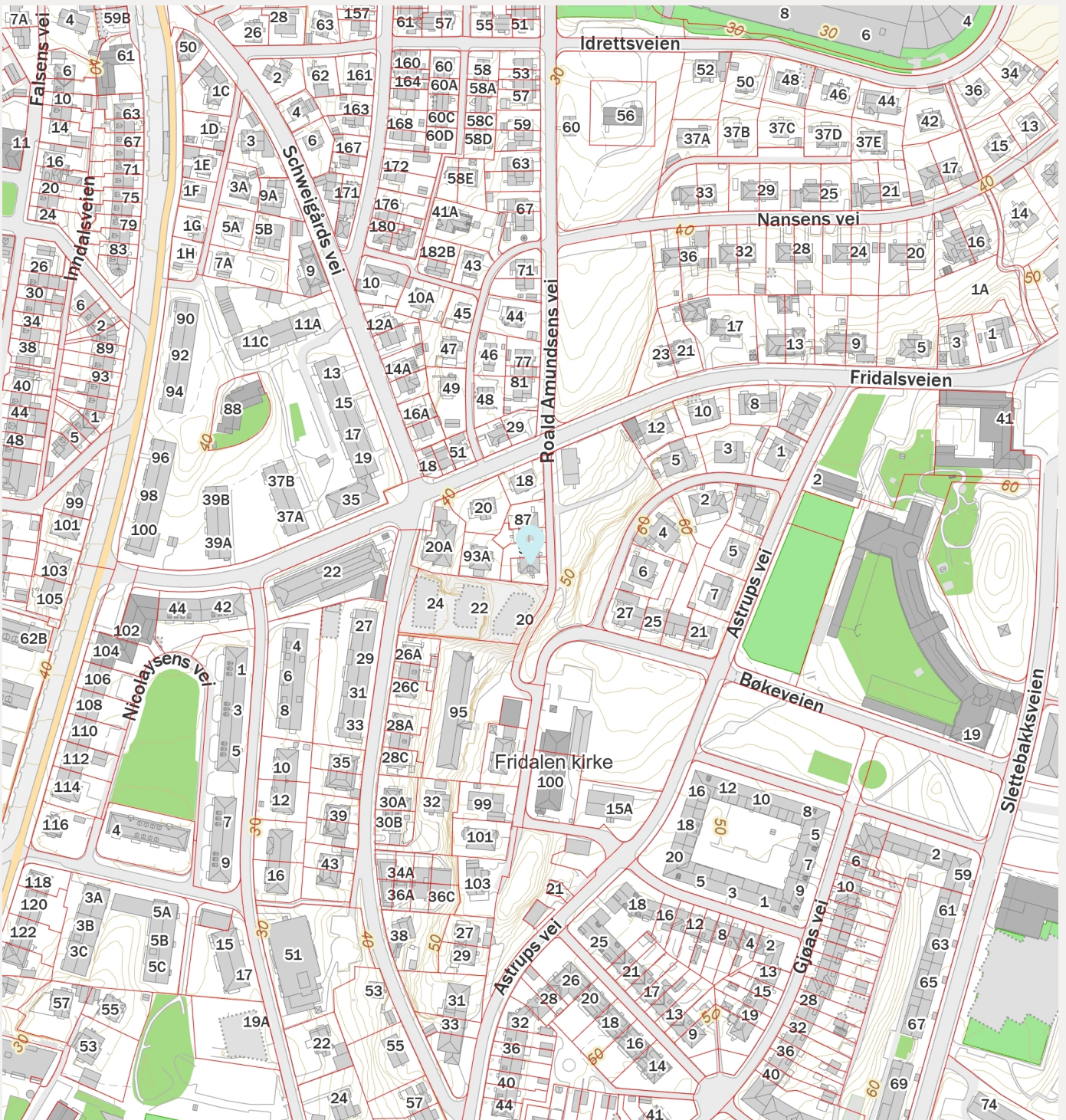


0% 58%

 Minde
 Bergen
 Norge

Sivilstand

		Norge
Gift	15%	33%
Ikke gift	73%	54%
Separert	8%	9%
Enke/Enkemann	4%	4%





BERGEN
KOMMUNE

PLANINFORMASJON

Byrådsavdeling for byutvikling

Plan- og bygningsetaten

Planinformasjon for gnr/bnr 160/358/0/0

Utlistet 02. mars 2026

Om rapporten

Opplysningene er fremkommet etter en teknisk analyse av kartdataene der eiendommens utstrekning er sammenholdt med ulike arealplaners utstrekning (omkretser). Følgende plannivåer er testet:

- Gjeldende kommuneplans arealdel inkl. kommunedelplaner og kommunedelplaner under arbeid
- Reguleringsplaner i vertikalnivå 'under grunnen', 'på grunnen', 'over grunnen' og 'på bunnen'
- Reguleringsplaner under arbeid

I den grad vektoriserte (geometriske) arealformålsflater, hensynsoner, båndlegginger og restriksjoner eksisterer blant kartdataene er også disse testet og kvantifisert på eiendommen.

I tillegg til overnevnte testes eiendommens beliggenhet i forhold til noen aktuelle planrelaterte temaer som område for midlertidig tiltaksforbud og ulike typer støysoner. Videre testes også forekomster av gjeldende planer og planer under arbeid, samt godkjente tiltak (byggesaker) som ligger nærmere enn 100 meter fra eiendommens yttergrenser.

Mer informasjon om angitte planer som berører eiendommen kan hentes i Bergen kommunes [digitale planregister](#).

Informasjon om plan- og byggesaker knyttet til eiendommen er tilgjengelig i kommunens nettbaserte [saksinnsynsløsning](#).

For øvrig er det lagt hyperkoblinger på arealplan-id'er (plannumre) og saksnumre for med dette kunne foreta direkteoppslag i nevnte informasjonssystemer.

Forklaring plantype

- 20 - Kommuneplanens arealdel
- 21 - Kommunedelplan
- 22 - Mindre endring av kommune(del)plan
- 30 - Eldre reguleringsplan
- 31 - Mindre reguleringsendring
- 32 - Bebyggelsesplan iht. reguleringsplan (PBL 1985)
- 33 - Bebyggelsesplan iht. kommuneplanens arealdel (PBL 1985)
- 34 - Områderegulering
- 35 - Detaljregulering

Forklaring planstatus

- 0 - Kun opprettet sak (foreløpig ikke annonsert)
- 1 - Planlegging igangsatt
- 2 - Planforslag
- 3 - Endelig vedtatt arealplan
- 4 - Opphevet
- 5 - Utgått/erstattet
- 6 - Vedtatt plan med utsatt rettsvirkning
- 8 - Overstyrt
- 9 - Avvist
- 10 - Uaktuell/trukket

Påliteligheten av analyseresultatene henger nøye sammen med eiendommens oppmålingskvalitet. Av denne grunn er utvalgt matrikkelinformasjon om eiendommen oppgitt innledningsvis. Legg her spesielt merke til *arealkvalitet* og eventuelle *arealmerknader* knyttet til eiendomsteig(ene). Mer informasjon om eiendommen i [Eiendomsregisteret](#) hos kartverket.

I tilfelle matrikkelenheten er part i et jordsameie (brukssameie) med andre matrikkelenheter eller matrikkelenheten har felles teig med annen matrikkelenhet, inngår arealet av felles teig(er) i analysen. Dersom matrikkelenheten er registrert som eier av del av annen matrikkelenhet (ikke jordsameie/brukssameie), inngår imidlertid ikke arealet av teig(er) til det registrerte realsameiet i beregningen.

Eiendommens teiger beskrevet i Matrikkelen

Teigid	Type	Snr	Hovedteig	Beregnet areal	Arealkvalitet	Arealmerkнад	Inngår i rapporten
260797519	Grunneiendom	0	Ja	227,8 m ²	Sikker	-	Ja

Dekningsgrad refereres her til prosentvis geometrisk dekning av eiendommen. I enkelte tilfeller vil også arealplaner som kun tangerer eiendommen vises i utlistingen.

Reguleringsplaner på grunnen

PlanID	Plantype	Plannavn	Status	Ikrafttrådt	Saksnr	Dekningsgrad
--------	----------	----------	--------	-------------	--------	--------------

PlanID	Plantype	Plannavn	Status	Ikrafttrådt	Saksnr	Dekningsgrad
63230000	35	ÅRSTAD. GNR 160 BNR 369 MFL., SCHWEIGÅRDS VEI 22	3 - Endelig vedtatt arealplan	21.06.2017	201125739	9,6 %

Reguleringsformål (Reguleringsplaner på grunnen)

PlanID	Reguleringsformål	Dekningsgrad
63230000	1110 - Boligbebyggelse	7,9 %
63230000	2016 - Gangveg - gangareal - gågt.	1,7 %

Hensynssoner (Reguleringsplaner på grunnen)

PlanID	Sonetype	Dekningsgrad
63230000	140 - Frisiktsone	7,9 %

Planendringer relatert/muligens relatert aktuell eiendom

Ingen planendringer er markert innenfor - eller i umiddelbar nærhet til den aktuelle eiendommen. Sjekk likevel kartet og planarkivsystem for punktrepresenterte planendringer.

Kommuneplan

PlanID	Plannavn	Ikrafttrådt	Dekningsgrad
65270000	KOMMUNEPLANENS AREALDEL 2018	19.06.2019	100,0 %

Arealformål i kommuneplanen

PlanID	Arealstatus	Arealformål	Beskrivelse	Områdenavn	Dekningsgrad
65270000	1 - Nåværende	1130 - Sentrumsformål	Byfortettingssone	BY2	100,0 %

Hensynssoner Angitt hensyn - kulturmiljø i kommuneplanen

PlanID	Hensynssonetype	Hensynssonenavn	Beskrivelse	Dekningsgrad
65270000	KpAngittHensynSone	H570_3	Minde-Nymark	100,0 %

Hensynssoner Faresone i kommuneplanen

PlanID	Hensynssonetype	Hensynssonenavn	Beskrivelse	Dekningsgrad
65270000	KpFareSone	H390_1	Luftkvalitet - rød sone	100,0 %

Temakart blågrønne strukturer

[Temakart sammenhengende blågrønne strukturer](#)

Kommunedelplan(er)

PlanID	Plannavn	Status	Ikrafttrådt	Dekningsgrad
9730000	ÅRSTAD/FANA/BERGENHUS. KDP LANDÅS	3 - Endelig vedtatt arealplan	15.01.1996	100,0 %

Arealformål i kommunedelplan

PlanID	Arealstatus	Arealformål	Dekningsgrad
9730000	1 - Nåværende	110 - Boligområder	100,0 %

Planer i nærheten av eiendommen

PlanID	Plantype	Plannavn	Planstatus	Saksnr
20000	30	ÅRSTAD. BERGENSDALENS MIDTRE DEL	4	-
71740000	20	Kommuneplanens areal del KPA 2027	1	202417461
10560000	30	ÅRSTAD. SLETTEBAKKSVEIEN VED FRIDALEN SKOLE	3	-
10810001	31	ÅRSTAD. TRAFIKKSIKRINGSPLAN FOR NYMARKSOMRÅDET	4	-

Godkjente tiltak i nærheten av eiendommen

Eiendom	Bygningsnr	Endring	Bygningstype	Status	Dato	Saksnr
160/369	300847961	-	Garasjeuthus annekst til bolig	Igangsettingstillatelse	20.06.2022	202029792
160/356	139233603-1	Tilbygg	Rekkehus	Igangsettingstillatelse	08.08.2023	202019345
160/350	139233530-1	Tilbygg	Enebolig m/hybel/sokkelleil.	Igangsettingstillatelse	30.11.2021	202102498

Andre opplysninger

Eiendommen er berørt av Eviny Termo AS sitt konsesjonsområde for fjernvarmeanlegg.

Skrevet ut 02. mars 2026



Planinformasjon

Opplysningene er gitt etter de dokumenter som finnes i vårt arkiv med direkte betydning for eiendommen og gir ingen garanti med hensyn til fremtidige planer.

Denne informasjonen ikke er uttømmende, og at det gjøres oppmerksom på at det kan være feil i datagrunnlaget. Noen plankart er av eldre kvalitet med dårlig oppløsning og de inneholder heller ikke tegnforklaring til fargebruken. For å unngå feiltolkning bør det for nærmere oppklaring tas kontakt med seksjon for GIS og plandata ved Plan- og bygningsetaten.

Plannivåene

De etterfølgende plannivåene vedtas av Bergen bystyre, kun reguleringsplan gir rettsvirkning til ekspropriasjon, med virkning i 10 år regnet fra kunngjøring av bystyrets vedtak.

Kommuneplan

Kommuneplanens areadel er et virkemiddel for å sikre at arealbruken i kommunen bidrar til å nå de mål som blir vedtatt for kommunens utvikling. Arealdelen brukes for å vise områder der kommunen ønsker en spesiell planinnsats på kommunedelplan- og detaljplannivå, og til å illustrere arealer som er viktige å forvalte på bestemte måter.

Arealdelen inngår i kommuneplanens langsiktige del. Den skal ta utgangspunkt i kommuneplanens overordnede retningslinjer for den fysiske, økonomiske, sosiale og kulturelle utviklingen i kommunen. Arealdelen skal samtidig legges til grunn for og sikre gjennomføringen av de nasjonale og regionale retningslinjene for arealpolitikken.

Kommuneplanens arealdel er rettslige bindende for alle arbeid og tiltak som omfattes av Plan- og bygningsloven. Det betyr at grunneiere, rettighetshavere og myndighetene er juridisk bundet av planen. Kommuneplanen skal opp til kommunestyret til vurdering i gjennomsnitt hvert fjerde år. *Kommuneplanens arealdel 2018 - 2030, KPA 2018. Arealplan-ID 65270000* ble vedtatt i Bergen bystyre onsdag 19.juni 2019.

Les mer her: <https://www.bergen.kommune.no/hvaskjer/tema/kommuneplanens-arealdel-2018>

Kommunedelplan

Kommunedelplanene er en del av kommuneplanens arealdel, men kan for eksempel være en mer detaljert utdyping for et geografisk område som tettsted, kystsonen eller et bestemt tema med tilhørende kartdel med bestemmelser. En kommunedelplans arealdel har formelt samme innhold, behandlingsform og rettsvirkning som en kommuneplan. I likhet med arealdelen for hele kommunen består den geografiske kommunedelplanen av kart og bestemmelser med tilhørende planbeskrivelse.

Reguleringsplan

Hensikten med reguleringsplan, er å fastsette mer i detalj hvordan grunnen innenfor planens begrensningsslinje skal nyttes eller vernes. Reguleringsplan er også i mange tilfeller nødvendig rettsgrunnlag for gjennomføring av tiltak og utbygging, herunder ved eventuell ekspropriasjon. Reguleringsplan består av ett eller flere kart med eventuelle tilhørende bestemmelser.

Planen kan inneholde ett eller flere hoved- og/eller underformål, hver for seg eller i kombinasjon, eventuelt i rekkefølge.

Planen gjelder på ubestemt tid inntil den blir endret eller opphevet. Imidlertid kan ny arealdel til kommuneplan sette rettsvirkningene av reguleringsplanen helt eller delvis til side.

En reguleringsplan vil virke fremover i tid slik at den bare fanger opp nye tiltak og ny/endret bruk av arealer.



Reguleringsplan på grunnen



Byrådsavdeling for byutvikling

Plan- og bygningsetaten

Målestokk: 1:1 000

Gnr/Bnr/Fnr: 160/358

Dato: 02.03.2026

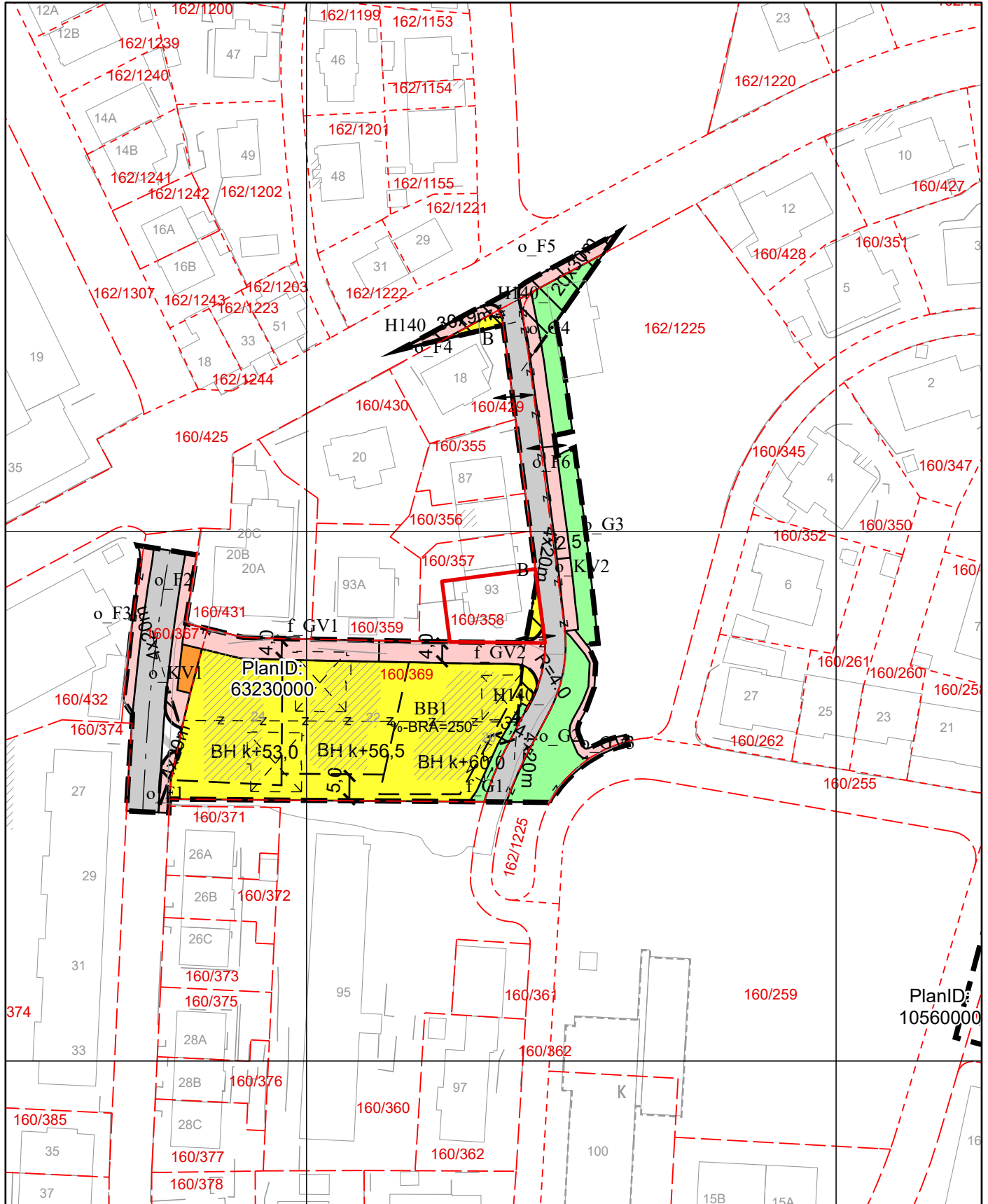
Adresse: Roald Amundsens vei 93

BERGEN
KOMMUNE

PlanID(er): 63230000

For fullstendig oversikt over gjeldende plansituasjon, se <https://www.arealplaner.no/bergen4601>

Eiendomsflate



OBS! En eller flere reguleringsendringer berører planen. Se planrapport for utfyllende informasjon

Tegnforklaring for reguleringsplan på grunnen

Punktmarkeringer

← 1242 - Avkjørsel

Juridisklinje

↘ ↙ 1204 - Eiendomsgrense oppheves

↗ ↘ 1211 - Byggegrense

↗ ↘ 1215 - Bebyggelse som forutsettes fjernet

↗ ↘ 1221 - Regulert senterlinje

↗ ↘ 1222 - Frisiktlinje

↗ ↘ 1259 - Måle- og avstandslinje

Hensynssonegrense

↗ ↘ 1259 - Reguleringsplan hensynssonegrense

Hensynssoner PBL §12-6

↘ ↙ Sikringsone

Plangrense

↗ ↘ Reguleringsplanomriss

Formålsgrense

↗ ↘ Reguleringsplan formålsgrense

Arealformål PBL §12-5

Bebyggelse og anlegg (Pbl 12-5 nr. 1)

1110 - Boligbebyggelse

1113 - Boligbeb. - blokkbebyggelse

1550 - Renovasjonsanlegg

Samferdselsanlegg og teknisk infrastruktur (Pbl 12-5 nr. 2)

2011 - Kjøreveg

2012 - Gate med fortau

2016 - Gangveg, -areal, gågate

2800 - Komb. formål samf.anl. - teknisk infrastr.tras.

Grønnstruktur (Pbl 12-5 nr. 3)

3001 - Grønnstruktur



Kommuneplanens arealdel

Byrådsavdeling for byutvikling

Plan- og bygningsetaten Arealplan-ID: 65270000

Målestokk: 1:1 000

Gnr/Bnr/Fnr: 160/358


Dato: 02.03.2026

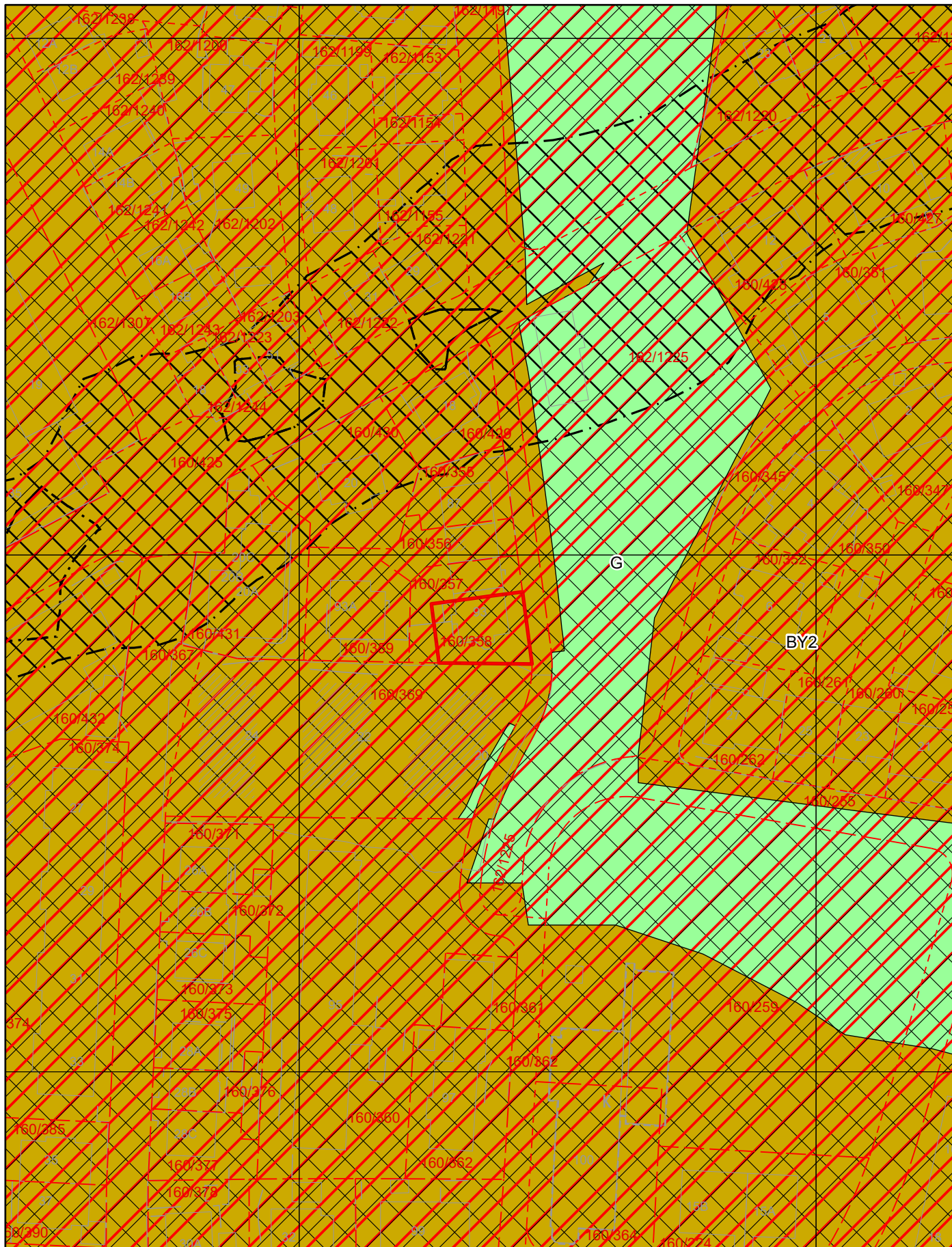
Adresse: Roald Amundsens vei 93

BERGEN
KOMMUNE




For fullstendig oversikt over gjeldende plansituasjon, se <https://www.arealplaner.no/bergen4601>

 Eiendomsflate



Tegnforklaring for kommuneplan

 Arealformålgrense

 Angittensyn kulturmiljø

 Faresone

 Infrastruktursone

 Støysone gul

 Støysone rød

KPA2018 Arealformål

 Byfortettingssone

 Grønnstruktur



Kommunedelplan

Byrådsavdeling for byutvikling

Plan- og bygningsetaten Arealplan-ID: 9730000

Målestokk: 1:1 000

Gnr/Bnr/Fnr: 160/358

Dato: 02.03.2026

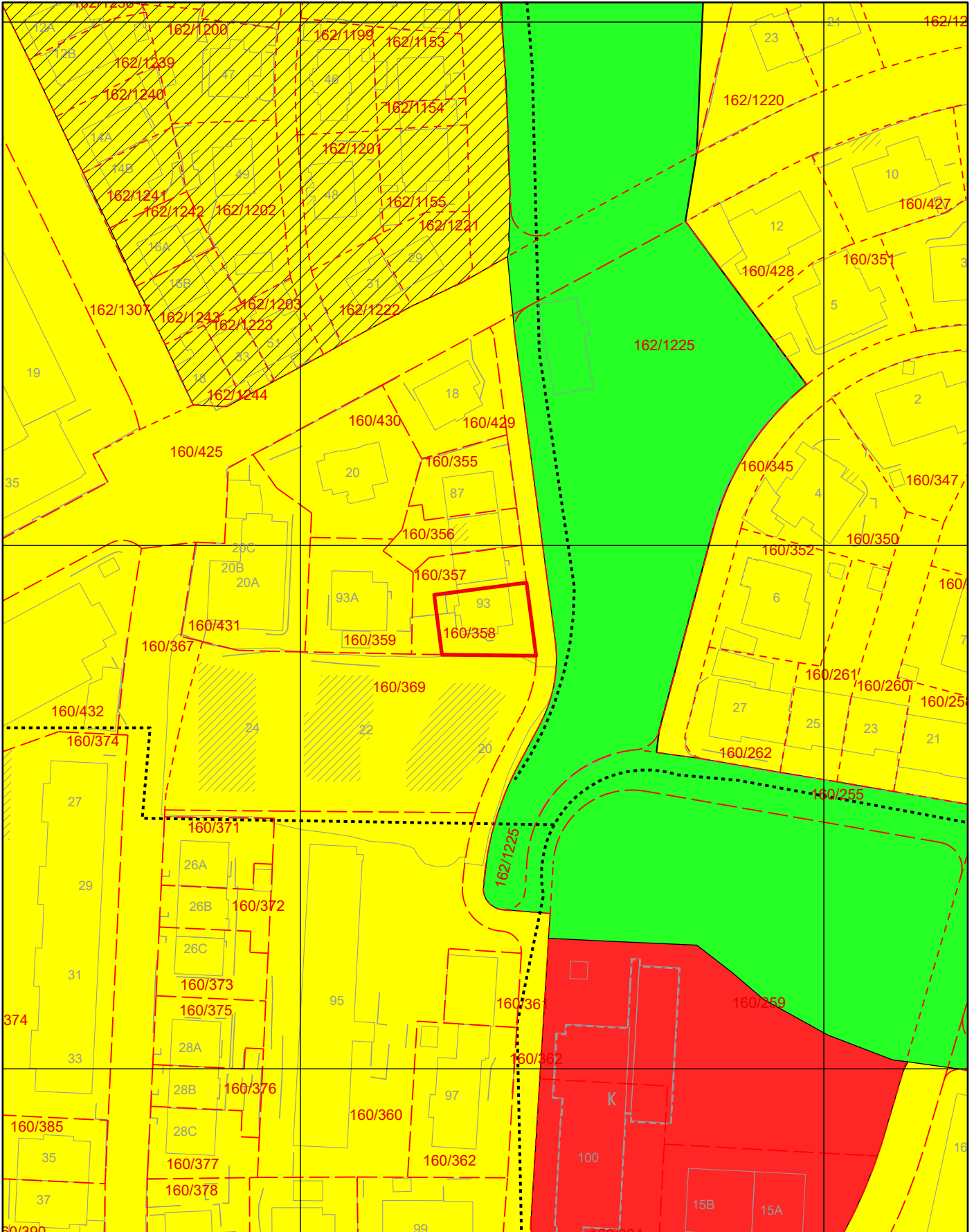
Adresse: Roald Amundsens vei 93

BERGEN
KOMMUNE



For fullstendig oversikt over gjeldende plansituasjon, se <https://www.arealplaner.no/bergen4601>

Eiendomsflate



Tegnforklaring for kommunedelplan



Gangveg



Grense for restriksjonsområde



Arealformålgrense



Andre restriksjoner

KDP Arealbruk-PBL1985



Boligområde (N)



Offentlig bebyggelse (N)



Friområde (N)



Adresse

Roald Amundsens vei 93, 5063 BERGEN

Dato for energimerking

09.03.2026

Merkenummer

Energiattest-2026-267956

Bygningskategori

Småhus

Bygningsnummer

139233638

Gårdsnummer

160

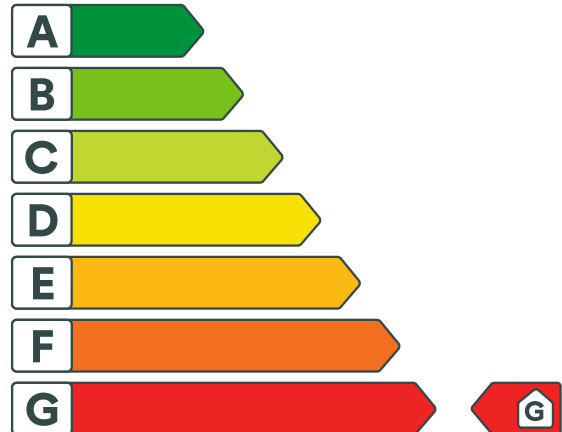
Bruksnummer

358

Seksjonsnummer

2

Bruksenhetsnummer

H0101


Energikarakteren

Energikarakteren angir hvor energieffektiv boligen er, inkludert oppvarmingsanlegget. Energikarakteren er beregnet ut fra den typiske energibruken for boligtypen. Beregningene er gjort ut fra normal bruk ved et gjennomsnittlig klima. Det er boligens energimessige standard og ikke bruken som bestemmer energikarakteren. Boligdata i denne attesten er beregnet ut fra opplysninger som er gitt av boligeier. Der opplysninger ikke er oppgitt, brukes typiske standardverdier for den aktuelle bygningstypen.



Boliginformasjon

Byggeår

1933

Bygningstype

Rekkehus

Bruksareal

53,0 m²

Oppvarmet bruksareal

36,0 m²

Oppvarmet etasje

1

Bygningsmateriale

MurTeglstein

Oppvarming

Elektrisitet

Ventilasjon

Periodisk avtrekk


Energi

Beregnet vektet levert energi i normert klima er et nøkkeltall for å vurdere en bygningens energieffektivitet, der ulike energibærere (strøm, fjernvarme, varmepumpe) vekter ulikt.

Beregnet vektet levert energi i normert klima

Pr. KVM pr. år

453,88 kWh/m²
Beregnet levert energi i lokalt klima

Pr. KVM pr. år

430,81 kWh/m²

Totalt levert pr. år

15 509 kWh



Roald Amundsens vei 93, 5063 BERGEN



Detaljering

Bygningsform Nei	Vegger Nei
Vindu Nei	Gulv Nei
Takkonstruksjon Nei	Ytterdører Nei
Energibruk Nei	Lekkasjetall Nei
Solceller Nei	



Roald Amundsens vei 93, 5063 BERGEN



Tiltak

Brukertiltak

Tiltak 1: Slå el.apparater helt av

Elektriske apparater som har stand-by modus trekker strøm selv når de ikke er i bruk, og må derfor slås helt av.

Tiltak 2: Slå av lyset og bruk sparepærer

Slå av lys i rom som ikke er i bruk. Utnytt dagslyset. Bruk sparepærer, spesielt til utelys og rom som er kalde eller bare delvis oppvarmet.

Tiltak 3: Velg hvitevarer med lavt forbruk

Når du skal kjøpe nye hvitevarer så velg et produkt med lavt strømforbruk. Produktene deles inn i energiklasser fra A til G, hvor A er det minst energikrevende. Mange produsenter tilbyr nå varer som går ekstra langt i å være energieffektive. A+ og det enda bedre A++ er merkinger som har kommet for å skille de gode fra de ekstra gode produktene.

Tiltak 4: Vask med fulle maskiner

Fyll opp vaske- og oppvaskmaskinen før bruk. De fleste maskiner bruker like mye energi enten de er fulle eller ikke.

Tiltak 5: Redusér innetemperaturen

Ha en moderat innetemperatur, for hver grad temperatursenkning reduseres oppvarmingsbehovet med 5 %. Mennesker er også varmekilder; jo flere gjester – desto større grunn til å dempe varmen. Ha lavere temperatur i rom som brukes sjelden eller bare deler av døgnet. Monter tetningslister rundt trekkfulle vinduer og dører (kan sjekkes ved bruk av myggspiral/røyk eller stearinlys). Sett ikke møbler foran varmeovner, det hindrer varmen i å sirkulere. Trekk for gardiner og persiener om kvelden, det reduserer varmetap gjennom vinduene.

Tiltak 6: Bruk varmtvann fornuftig

Bytt til sparedusj hvis du ikke har. For å finne ut om du bør bytte til sparedusj eller allerede har sparedusj kan du ta tiden på fylling av ei vaskebøtte; nye sparedusjer har et forbruk på kun 9 liter per minutt. Ta dusj i stedet for karbad. Skift pakning på dryppende kraner. Dersom varmtvannsberederen har nok kapasitet kan temperaturen i berederen reduseres til 70gr.

Tiltak 7: Tiltak utendørs

Monter urbryter (koblingsur) på motorvarmeren slik at den ikke står på mer enn nødvendig. Skift til sparepærer. Sparepærer på 5, 7, 11, 15, og 20 W tilsvarer glødelamper på henholdsvis 25, 40, 60, 75 og 100 W, og de varer dessuten lenger, 8.000-15.000 timer mot 1.000-2.500 timer for glødelamper. Det kan monteres fotocelle på utebelysningen slik at det automatisk går av/på etter dagslyset/mørket. Eller det kan monteres bevegelsessensor slik at lyset kun går på ved bevegelse og slås av automatisk etter forhåndsinnstilt tid. For snøsmelteanlegg som kun er manuelt styrt av/på eller ift. Lufttemperatur kan det installeres automatikk slik at snøsmelteanlegget både er temperatur- og nedbørsstyrt dvs. når det registreres nedbør og kulde samtidig.

Tiltak 8: Luft kort og effektivt

Ikke la vinduer stå på gløtt over lengre tid. Luft heller kort og effektivt, da får du raskt skifta lufta i rommet og du unngår nedkjøling av gulv, tak og vegger.

Tiltak 9: Følg med på energibruken i boligen

Gjør det til en vane å følge med energiforbruket. Les av måleren månedlig eller oftere for å være bevisst energibruken. Ca halvparten av boligens energibruk går til oppvarming.

Tiltak 10: Spar strøm på kjøkkenet

Ikke la vannet renne når du vasker opp eller skyller. Bruk kjeler med plan bunn som passer til platen, bruk lokk, kok ikke opp mer vann enn nødvendig og slå ned varmen når det har begynt å koke. Slå av kjøkkenventilatoren når det ikke lenger er behov. Bruk av microbølgeovn til mindre mengder mat er langt mer energisparende enn komfyren. Tin frossenmat i kjøleskapet. Kjøøl - og frys skal avrimes ved behov for å hindre unødvendig energibruk og for høy temperatur inne i skapet / boksen (nye kjølekap har ofte automatisk avriming). Fjern støv på kjøleribber og kompressor på baksiden. Slå av kaffetraker når kaffen er ferdig traktet og bruk termos. Oppvaskmaskinen har innebygde varmelementer for oppvarming av vann og skal kobles til kaldvannet, kobles den til varmtvannet øker energibruken med 20 - 40 % samtidig som enkelte vaske - og skylleprosesser foregår i feil temperatur.

Bygningsmessige tiltak

Tiltak 11: Termografering og tetthetsprøving

Bygningens lufttetthet kan måles ved hjelp av metode for tetthetsmåling av hele eller deler av bygget. Termografering kan også benyttes for å kartlegge varmetap og lekkasjepunkter. Metodene krever spesialutstyr og spesialkompetanse og må utføres av fagfolk.

Tiltak 12: Etterisolering av yttervegg

Yttervegg etterisoleres. Metode avhenger av dagens løsning. For å sjekke vindtetting av yttervegg anbefales termografering og tetthetsprøving.

Tiltak 13: Montering tetningslister

Luftlekkasjer mellom karm og ramme på vinduer og mellom karm og dørrblad kan reduseres ved montering av tetningslister. Lister i silikon- eller EPDM-gummi gir beste resultat.

Tiltak utendørs

Tiltak 14: Montere urbryter på motorvarmer

Det monteres urbryter (koblingsur) på motorvarmeren slik at den ikke står på mer enn nødvendig.

Tiltak 15: Termostat- og nedbørsstyring av snøsmelteanlegg

Snøsmelteanlegget er kun manuelt styrt, eller styres kun etter lufttemperatur. Det installeres automatikk slik at snøsmelteanlegget både er temperatur- og nedbørsstyrt. Det kan være i form av en temperatur- og snøføler i bakken, med temperatur - og fuktføler i luften. Snøsmelteanlegget aktiveres kun ved behov dvs. når det registreres nedbør og kulde samtidig.

Tiltak 16: Montere automatikk på utebelysning

Det kan monteres fotocelle på utebelysningen slik at det automatisk går av/på etter dagslyset/mørket. Eller det kan monteres bevegelsessensor slik at lyset kun går på ved bevegelse og slås av automatisk etter forhåndsinnstilt tid.

Tiltak 17: Skifte til sparepærer på utebelysning

Sparepærer på 5, 7, 11, 15, og 20 W tilsvarer glødelamper på henholdsvis 25, 40, 60, 75 og 100 W. Sparepærer gir like mye lys som vanlige glødelamper, men bruker bare rundt 20% av energien. De varer dessuten lenger, 8.000-15.000 timer mot 1.000 - 2.500 timer for glødelamper.

Tiltak på elektriske anlegg

Tiltak 18: Temperatur- og tidsstyring av panelovner

Evt. eldre elektriske varmeovner uten termostat skiftes ut med nye termostatregulerte ovner med tidsstyring, eller det ettermonteres termostat / spareplugg på eksisterende ovn. Dersom mange ovner skiftes ut bør det vurderes et system hvor temperatur og tidsinnstillinger i ulike rom i boligen styres fra en sentral enhet.

Tiltak 19: Tidsstyring av elektrisk gulvvarme / takvarme

For gulvvarme eller takvarme med styringsenhet m/termostat kan det vurderes utskiftning til ny styringsenhet med kombinert termostat- og tidsstyring. Dersom mange slike styringsenheter og/eller panelovner skiftes ut bør det vurderes et system hvor temperatur og tidsinnstillinger i ulike rom i boligen styres fra en sentral enhet. Merk at flere vanlige typer termostater også har mulighet for tidsstyring i form av aktivering av programfunksjonsknapp bak deksel, se medfølgende bruksanvisning.

Tiltak på luftbehandlingsanlegg

Tiltak 20: Skifte avtrekksvifte på bad til ny med fuktstyring

Dersom avtrekksvifte på bad kun har manuell styring av/på kan det vurderes å montere ny avtrekksvifte med fuktstyring, dvs. at den starter/stopper automatisk ved behov avh. av luftens relative fuktighet og reduserer den totale luftutskiftningen og dermed varmetapet.

Tiltak 21: Montere blafrespjeld på kjøkkenventilator

Dersom kjøkkenventilator ikke har blafrespjeld, bør dette monteres for å redusere luftutskiftningen og dermed varmetapet.



Om grunnlaget for energimerket

Enova er ansvarlig for energimerkeordningen. Energimerket beregnes på grunnlag av oppgitte opplysninger om boligen. For informasjon som ikke er oppgitt, brukes typiske standardverdier for den aktuelle bygningstypen fra tidsperioden den ble bygd i. Beregningsmetodene for energikarakteren baserer seg på NS 3031.

<https://www.enova.no/energimerking>



Spørsmål om energiattesten

Spørsmål om energiattesten, energimerkeordningen eller gjennomføring av energieffektivisering og tilskuddsordninger kan rettes til Enova Svarer.

For ytterligere råd og veiledning om effektiv energibruk se våre nettsider.

<https://www.enova.no>