


Tilstandsrapport



 Boligbygg med flere boenheter

 Wergelands gate 1A, 2821 GJØVIK

 GJØVIK kommune

gnr. 67, bnr. 1184

Andelsnummer 7

Sum areal alle bygg: BRA: 68 m² BRA-i: 68 m²



Befaringsdato: 24.04.2026

Rapportdato: 29.04.2026

Oppdragsnr.: 22479-1068

Eiendomsverdi ref nr: EZ9736

Foretak: KVÆRNDAL OG LIEN TAKST &
BYGGRÅDGIVNING AS

Takstingeniør: Marius Lien



Rapporten kan brukes i inntil ett år etter befaringsdato, og kan ikke gjenbrukes ved flere boligsalg i denne perioden. Skjer det endringer, oppstår skader også videre på boligen, bør du som selger be om oppdatert rapport.

Kværndal og Lien Takst & Byggrådgivning AS

Kværndal og Lien Takst & Byggrådgivning AS

— Din lokale partner for takst og byggfaglig rådgivning i Innlandet

I Kværndal og Lien Takst & Byggrådgivning AS brenner vi for godt håndverk, ryddig kommunikasjon og fornøyde kunder. Vi kombinerer faglig tyngde med lokalkunnskap og personlig oppfølging – og det er nettopp denne kombinasjonen som gjør oss til en trygg samarbeidspartner for både privatpersoner, entreprenører og eiendomsutviklere.

Vi har mange års erfaring fra byggebransjen, både fra praktisk utførelse og teknisk rådgivning. Denne bakgrunnen gir oss et solid grunnlag for å levere takster, vurderinger og byggrådgivningstjenester som er presise, etterprøvbare og tilpasset det virkelige livet på byggeplass og eiendomsmarked.

Vi er medlemmer av Byggmestrenes Takseringsforbund (BMTF), som stiller strenge krav til fagkompetanse og etterutdanning.



Rapportansvarlig

Marius Lien

Marius Lien

Uavhengig Takstingeniør

post@kl-tb.com

952 99 683



Dette trenger du å vite om tilstandsrapporten



Hva er en tilstandsrapport?

En tilstandsrapport beskriver synlige skader/avvik eller tegn på skader/avvik på boligen. Rapporten fremhever vanligvis ikke positive egenskaper ved boligen.



Hva vurderer en bygningsakkyndig?

Den bygningsakkyndige vurderer boligen ut fra hva man kan forvente av en bygning av samme alder og type. Vurderingen gjøres som regel mot hvordan det var vanlig å bygge og regler som gjaldt da boligen ble oppført (søknadstidspunktet). Forhold som er vanlige for bygningens alder, slik som slitasje etter normal bruk regnes ikke som avvik.



Hva inneholder tilstandsrapporten?

Den bygningsakkyndige undersøker rom og bygningsdeler slik det kommer frem av [Forskrift til avhendingsloven](#). Tilstandsrapporten inneholder bare avvik som den bygningsakkyndige kan se eller kontrollere med enkle hjelpemidler. Det gjøres ikke nærmere undersøkelser slik som åpning av vegger eller andre bygningsdeler. I vegg mot våtrom og rom under terreng kan det borres et hull for å gjøre enkle undersøkelser slik som fuktsøk.

Når du kjøper en brukt bolig

Når du kjøper en brukt bolig, er det viktig å være oppmerksom på at dette ikke kan sammenlignes med å kjøpe en ny bolig. Måten boligen ble bygget på kan være annerledes enn i dag. Bygninger svekkes over tid, og utsettes for slitasje blant annet på grunn av bruk og vær og vind. Mange boliger fornyes helt eller delvis, noen i flere omganger, eller det oppføres tilbygg. Særlig for boliger som er pusset opp eller endret, er det viktig å merke seg at fornyelse av overflater ikke nødvendigvis betyr at bygningsdeler under er forbedret.

Vurdering mot byggregler

Den bygningsakkyndige vil vurdere boligen mot hvordan det var vanlig å bygge og regler som gjaldt på søknadstidspunktet. Den bygningsakkyndige ser etter avvik som har betydning for og som reduserer boligens funksjon og verdi, og som kommer frem av Forskrift til avhendingslova.

Tilstandsrapporten beskriver ikke hele boligen

BYGNINGSSAKKYNDIGE SER FOR EKSEMPEL IKKE PÅ

- vanlig slitasje og normal vedlikeholdstilstand • bagatellmessige forhold som ikke påvirker bygningens bruk eller verdi vesentlig • etasjeskillere • tilleggsbygg slik som garasje, bod, annek, naust også videre • utvendige trapper • støttemurer • skjulte installasjoner • installasjoner utenfor bygningen • full funksjonstesting av el- og VVS-installasjoner • geologiske forhold og bygningens plassering på grunnen • bygningens planløsning • bygningens innredning • løsøre slik som hvitevarer • utendørs svømmebasseng og pumpeanlegg • bygningens estetikk og arkitektur • bygningens lovlighet (bortsett fra bruksendringer, brannceller og forhold som åpenbart kan påvirke helse, miljø og sikkerhet) • fellesarealer (med mindre boligeier har vedlikeholdsplikt for fellesarealer og dette er kjent for bygningsakkyndig, eller fellesarealet har en særlig tilknytning til boligen).

© iVerdi 2023

Malen til denne rapporten, inkludert standardtekstene fra Verdi er vernet etter åndsverkloven og kan kun benyttes av av kunder hos iVerdi. For andre aktører er eksemplarframstilling av malen og standardtekster, som utskrift og annen kopiering til bruk som grunnlag for tilsvarende rapporter, bare tillatt når det er hjemlet i lov (kopiering til privat bruk, sitat o.l.) eller avtale med iVerdi (<https://iverdi.no/>).

Utnyttelse i strid med lov eller avtale kan medføre erstatnings- og straffeansvar.

Dette trenger du å vite om tilstandsrapporten

Tilstanden vurderes med ulike tilstandsgrader

Tilstanden gir uttrykk for en gitt forventet tilstand, blant annet vurdert ut fra alder og normal bruk. Ved Tilstandsgrad 0 (TG0) og Tilstandsgrad 1 (TG1) gir den bygnings sakkyndige normalt ingen begrunnelse for valg av tilstandsgrad. Grunnen er at bygningen eller bygningsdelen da bare har normal slitasje. Ved skjulte konstruksjoner kan alder alene avgjøre tilstandsgrad. Når bygnings sakkyndige anbefaler tiltak, for eksempel utbedringer, må brukeren av rapporten vurdere om tiltakene er nødvendige og lønnsomme.

Når den bygnings sakkyndige velger tilstandsgrad, baseres vurderingen på faste kriterier som følger av gjeldende bransjestandard for Teknisk tilstandsanalyse ved omsetning av bolig og Forskrift til avhendingslova.



TILSTANDSGRAD 0, TG0: INGEN AVVIK

Bygningsdelen skal være tilnærmet ny, ikke vise tegn på slitasje og det skal være lagt frem dokumentasjon på faglig god utførelse. Det er ingen merknader til delen.



TILSTANDSGRAD 1, TG1: MINDRE AVVIK

Bygningsdelen skal bare ha normal slitasje, og straktiltak skal ikke anses som nødvendig. Graden kan også brukes når delen er ny, men der dokumentasjon på faglig god utførelse mangler.



TILSTANDSGRAD 2, TG2: VESENTLIGE AVVIK OG MINDRE AVVIK SOM ETTER NS 3600 GIR TG 2

Bygningsdelen skal enten ha feil utførelse, en skade eller symptomer på skade, sterk slitasje eller nedsatt funksjon. Graden gis når bygningsdelen trenger vedlikehold eller tiltak i nær fremtid. Graden skal også brukes når delen er gammel og det er grunn til å varsle om faren for skader på grunn av alderen, eller når det er grunn til å overvåke delen spesielt på grunn av fare for større skader eller følgeskader.



TILSTANDSGRAD 3, TG3: STORE ELLER ALVORLIGE AVVIK

Denne tilstandsgraden brukes ved kraftige tegn på forhold som man må regne med trenger utbedring straks eller innen kort tid. Det er påvist funksjonssvikt eller sammenbrudd.



IKKE UNDERSØKT/IKKE TILGJENGELIG FOR UNDERSØKELSE

Det kan være avvik/skader som ikke er avdekket.

Informasjon om utbedringskostnader

Utbedringskostnadene i rapporten er sjablongmessige anslag basert på observerte forhold som feil, skader eller uregelmessigheter, samt foreslåtte tiltak. Disse anslagene er veiledende, angis i fem intervaller, er basert på generelle erfaringstall, og må ikke forveksles med konkrete pristilbud fra håndverkere eller entreprenører. Faktiske kostnader kan variere betydelig, avhengig av individuelle valg, materialpriser og markedsforhold. For å få en nøyaktig vurdering av utbedringskostnadene anbefales ytterligere undersøkelser og innhenting av flere pristilbud fra kvalifiserte fagfolk. Slike anslag gis for TG3, der dette er mulig.



Tiltak under kr 20 000



Tiltak mellom kr 20 000 – 100 000



Tiltak mellom kr 100 000 – 200 000



Tiltak mellom kr 200 000 – 500 000



Tiltak over kr 500 000

Beskrivelse av eiendommen

Leiligheten er beliggende i en bygning oppført i 1952 og fremstår med en standard som i hovedsak er oppgradert i nyere tid, herunder omfattende modernisering av overflater, kjøkken og våtrom i 2024. Boligen fremstår generelt med god standard ut fra utførte oppgraderinger og vedlikehold, samtidig som enkelte opprinnelige bygningsdeler og konstruksjoner har en alder hvor slitasje, vedlikeholdsbehov og enkelte tiltak må påregnes.

Innvendig fremstår leiligheten med moderne overflater og normal bruksslitasje. Våtrommet er nylig oppgradert og fremstår med moderne løsninger. Kjøkkenet er nyere og fremstår funksjonelt med moderne innredning og tekniske løsninger. Tekniske installasjoner er delvis oppgradert, men eldre avløpsføringer i støpejern medfører et fremtidig vedlikeholds- og risikomoment som bør tas med i vurderingen.

Det er registrert enkelte avvik ved enkelte bygningsdeler, herunder justeringsbehov på balkongdør, riss og mindre utførelsesmangler ved pipe/brannmur samt forhold knyttet til eldre avløpsrør. Avvikene vurderes i hovedsak som vedlikeholds- og utbedringsmessige forhold, og ikke som forhold som vesentlig svekker boligens funksjon eller brukbarhet. Det er ved befaringen ikke registrert forhold som åpenbart medfører fare for helse, miljø og sikkerhet.

Samlet fremstår boligen som en oppgradert og funksjonell leilighet som fremstår med god standard ut fra utførte oppgraderinger, men med enkelte registrerte avvik og forhold hvor videre vedlikehold og enkelte tiltak må påregnes.

Boligbygg med flere boenheter - Byggeår: 1952

UTVENDIG

[Gå til side](#)

Bygningen er oppført med bærekonstruksjoner i betong og trekonstruksjoner. Utvendige fasader er kledd med stående trepanel. Bygningen har saltak tekket med takplater. Vinduer og balkongdører er utført i malt trevirke med 3-lags isolerglass. Utvendige bygningsdeler omfattes i hovedsak av borettslagets vedlikeholdsansvar.

INNSENDIG

[Gå til side](#)

Leiligheten har innvendige overflater hovedsakelig bestående av malte plateflater, laminatgulv og fliser. Etasjeskiller er utført med betongdekke og oppforet tilfarergulv. Innvendige dører er malte fyllingsdører. Pipe i murkonstruksjon er tilkoblet ildsted i stue.

VÅTROM

[Gå til side](#)

Badet er oppgradert i nyere tid og er utført med flislagte gulv og vegger, malt himling, dusjhjørne, vegghengt toalett, servantskap og opplegg for vaskemaskin. Våtrommet har elektriske varmekabler, plastsluk med smøremembran samt mekanisk avtrekk.

KJØKKEN

[Gå til side](#)

Kjøkkenet har nyere innredning med glatte fronter og laminat

benkeplate, og er utstyrt med integrerte hvitevarer, komfyrvakt og vannstoppsystem. Avtrekk er via kjøkkenventilator med kullfilter.

TEKNISKE INSTALLASJONER

[Gå til side](#)

Vannledninger er i hovedsak utført som rør-i-rør-system. Synlige avløpsrør er utført i plast, med skjulte avløpsrør i støpejern. Varmtvannsbereder er plassert på bad. Leiligheten har naturlig ventilasjon via vindusventiler. Elektrisk anlegg er i hovedsak utført som skjultanlegg med automatsikringer i sikringsskap plassert i felles trappeoppgang. Boligens oppvarming forgår i hovedsak av elektrisk gulvvarme i alle rom, samt vedfyring.

TOMTEFORHOLD

[Gå til side](#)

Tomten er opparbeidet med felles asfaltert gårdsplass med parkeringsplasser samt felles grøntarealer mellom leilighetsinngangene. Eiendommen er tilknyttet offentlig vann og avløp og har adkomst via offentlig gate.

FORHOLD SOM ÅPENBART KAN MEDFØRE FARE FOR HELSE, MILJØ OG SIKKERHET

[Gå til side](#)

Det ble ved befaringen ikke registrert forhold som åpenbart kan medføre fare for helse, miljø og sikkerhet.

Arealer

[Gå til side](#)

Forutsetninger og vedlegg

[Gå til side](#)

Lovlighet

[Gå til side](#)

Boligbygg med flere boenheter

- Det foreligger godkjente og byggemeldte tegninger, som stemmer med dagens bruk

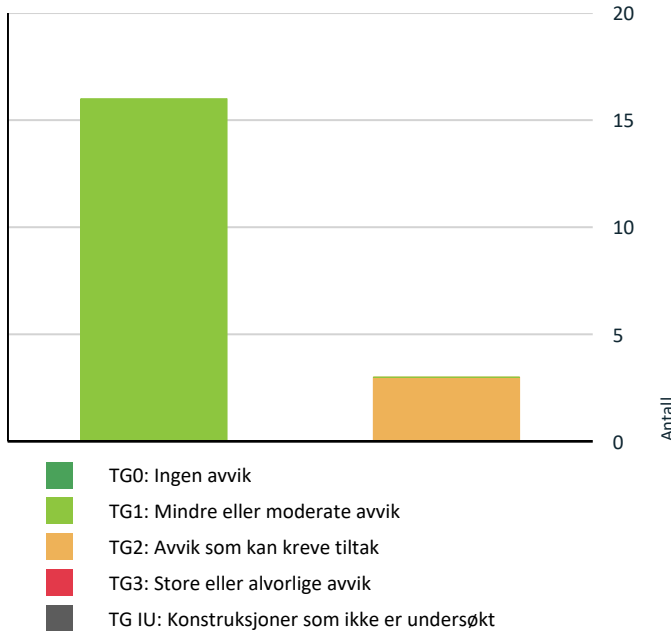
Takstmannens kontroll av lovlig bruk av eiendommen/boenheten er begrenset til å omfatte sammenhold av siste godkjente byggetegninger for eiendommen og/eller den aktuelle boenheten mot faktisk bruk på befaringstidspunktet.

Reguleringsmessige forhold, herunder utnyttelse av tomt, er ikke vurdert av takstmann med mindre dette er særskilt omtalt i rapporten. Tilsvarende gjelder tekniske krav, som for eksempel avstand mellom byggverk og utførelse av brannskillende konstruksjoner, som ikke er vurdert dersom dette ikke er spesielt angitt.

Kjøper oppfordres til selv å sette seg inn i gjeldende planbestemmelser for eiendommen, for å avklare om disse inneholder forhold av betydning for kjøpers bruk eller videre utvikling av eiendommen.

Sammendrag av boligens tilstand

Fordeling av tilstandsgrader



Vil du vite mer om tilstandsgrader? Se side 4.

Oppsummering av avvik

Vil du vite mer? Se på rommet eller bygningsdelen senere i rapporten.

Boligbygg med flere boenheter

⚠ TG 2 AVVIK SOM KAN KREVE TILTAK

- ⚠ **Utvendig > Dører** [Gå til side](#)
- ⚠ **Innvendig > Pipe og ildsted** [Gå til side](#)
- ⚠ **Tekniske installasjoner > Avløpsrør** [Gå til side](#)

HELSE, MILJØ OG SIKKERHET

Forhold som åpenbart kan medføre fare for helse, miljø og sikkerhet

[Gå til side](#)

Boligens energimerking



Beskrivelse

Energikarakteren angir hvor energieffektiv boligen er, inkludert oppvarmingsanlegget. Energikarakteren er beregnet ut fra den typiske energibruken for boligtypen. Beregningene er gjort ut fra normal bruk ved et gjennomsnittlig klima. Det er boligens energimessige standard og ikke bruken som bestemmer energikarakteren. Boligdata i denne attesten er beregnet ut fra opplysninger som er gitt av boligeier. Der opplysninger ikke er oppgitt, brukes typiske standardverdier for den aktuelle bygningstypen.

Energimerke



Energikarakteren

Energikarakteren angir hvor energieffektiv boligen er, inkludert oppvarmingsanlegget. Energikarakteren er beregnet ut fra den typiske energibruken for boligtypen. Beregningene er gjort ut fra normal bruk ved et gjennomsnittlig klima. Det er boligens energimessige standard og ikke bruken som bestemmer energikarakteren. Der opplysninger ikke er oppgitt, brukes typiske standardverdier for den aktuelle bygningstypen.



Energi

Beregnet vektet levert energi i normert klima er et nøkkeltall for å vurdere en bygningens energieffektivitet, der ulike energibærere (strøm, fjernvarme, varmepumpe) vekter ulikt.

Om grunnlaget for energimerket

Enova er ansvarlig for energimerkeordningen. Energimerket beregnes på grunnlag av oppgitte opplysninger om boligen. For informasjon som ikke er oppgitt, brukes typiske standardverdier for den aktuelle bygningstypen fra tidsperioden den ble bygd i. Beregningsmetodene for energikarakteren baserer seg på NS 3031.

Energirapporter vedlagt

- Energirapport

Tilstandsrapport

BOLIGBYGG MED FLERE BOENHETER



Byggeår
1952

Kommentar
Byggeåret er basert på opplysninger fra eier.

Anvendelse
Boligformål

Standard
Normal standard på bygget ut ifra alder/konstruksjon - jamfør beskrivelse under konstruksjoner.

Vedlikehold
Bygget fremstår jevnlig vedlikeholdt.

Tilbygg / modernisering

Opplysninger fra eiers kontaktperson;

2024	Modernisering	Oppgradert alle overflater i hele leiligheten.
2024	Modernisering	Oppgradert bad
2024	Modernisering	Ny kjøkkeninnredning

UTVENDIG

TG 1 Vinduer

Beskrivelse

Malte trevinduer med 3-lags isolerglass.

Årstall: 2018 Kilde: Produksjonsår på produkt

TG 2 Dører

Beskrivelse

Leilighetsdør malt innvendig. Malt balkongdør i tre med 3-lags isolerglass.
Leilighetsdøren er fra 1987, balkongdøren ble utskiftet i 2018.

Vurdering av avvik:

- Det er påvist andre avvik:

Balkongdøren henger noe og tar i karm ved åpning og lukking.

Konsekvens/tiltak

- Andre tiltak:

Balkongdøren bør justeres slik at den ikke tar i karm ved åpning og lukking. Dersom dette ikke utbedres, kan det føre til økt slitasje på dør og karm, samt redusert funksjonalitet og tetthet.



Balkongdøren tar i karm.



Leilighetsdør.



Brannklassifisert dør.

Tilstandsrapport



TG 1 Balkonger, terrasser og rom under balkonger

Beskrivelse

Balkongen er oppført i stålkonstruksjon, med terrassebord på gulvet og rekkverk i en kombinert stål- og trekonstruksjon.



Oversiktsbilde balkong.



Oversiktsbilde balkong.

Andre utvendige forhold

Beskrivelse

Boligen er en andelsbolig tilknyttet et borettslag. I henhold til gjeldende vedtekter for borettslaget tilligger vedlikeholdsansvaret for utvendige bygningsdeler borettslaget.

Bygningsdeler som omfattes av borettslagets vedlikeholdsplikt er som hovedregel ikke nærmere omtalt i denne rapporten, med mindre det foreligger forhold som vurderes å ha betydning for andelshaver eller boligens tilstand.

Rapporten omhandler primært de bygningsdelene som har direkte betydning for andelshaver, og som omfattes av andelshavers vedlikeholdsansvar.

INNSENDIG

TG 1 Overflater

Beskrivelse

Innvendige overflater i himlingen består hovedsakelig av malte plater.

Innvendige overflater på vegger består hovedsakelig av malte plater.

Innvendige overflater på gulv består hovedsakelig av laminatgulv og fliser.

Årstall: 2024

Kilde: Eier

TG 1 Etasjeskille/gulv mot grunn

Beskrivelse

Betongdekke med oppforet tilfarergulv.

Målt høydeavvik inntil 10 mm.

TG 2 Pipe og ildsted

Beskrivelse

Pipen er oppført i murkonstruksjon med pussede overflater, og er tilkoblet ildsted i stue. Installasjonen fremstår som en tradisjonell løsning for byggets alder og konstruksjonstype.

Vurdering av avvik:

- Det er påvist riss i overflate.

Det er registrert flere riss i pussen på brannmuren.

Det er registrert mangelfull utførelse rundt utkraging ved pipe/brannmur.

Konsekvens/tiltak

- Andre tiltak:

Rissene i pussen på brannmuren bør utbedres for å hindre videre forringelse av konstruksjonen og redusere risikoen for at rissene utvikler seg til større skader.

Mangelfull utførelse rundt utkraging ved pipe/brannmur bør utbedres.

Tilstandsrapport



Ildsted i stuen.



Mangelfullt arbeid rundt utkraging ved pipe/brannmur.



Riss i innvendig puss.



Mangelfullt arbeid rundt utkraging ved pipe/brannmur.

! TG 1 Innvendige dører

Beskrivelse

Malte fyllingsdører.

Årstall: 2024

Kilde: Eier

VÅTROM

ETASJE > BAD

Generell

Beskrivelse

Våtrommet ble oppgradert i 2024.

Badet er utført med fliser på gulv og vegger, samt malt panel i innvendig himling. Badet er utstyrt med servantskap, veggmontert toalett, dusjhjørne, opplegg for vaskemaskin og varmtvannsbereder.

Det er fremlagt bilder som viser deler av utførelsen av smøremembran på badet, samt kvitteringer som dokumenterer innkjøp av nødvendig membran og tilhørende utstyr.

Johansen Rett Vest har hatt ansvaret for utførelsen av membran og tettesjikt på våtrommet.

Årstall: 2024

Kilde: Eier



Oversiktsbilde bad.

ETASJE > BAD

! TG 1 Overflater vegger og himling

Beskrivelse

Fliser på vegger, malt panel i himling.

Årstall: 2024

Kilde: Eier

ETASJE > BAD

! TG 1 Overflater Gulv

Beskrivelse

Flislagt gulv med elektriske varmekabler.

Det er registrert flatt gulv utenfor dusjsonen. Nedsenket dusjhjørne med lokalt fall.

Fallforholdene på våtrommet måles som tilfredsstillende etter gjeldende forskrifter.

Ved delvis demontering av terskel er det påvist at det foreligger membran ca. 15 mm over flis under terskellist.

Årstall: 2024

Kilde: Eier

Tilstandsrapport



Dørterskel på bad.



Ved løfting av terskel kan man se toppen av membranen, denne er målt til ca. 15 mm over flis.

ETASJE > BAD

TG 1 Sluk, membran og tettesjikt

Beskrivelse

Plastsluk. Tettesjiktet er utført med smøremembran. Det er fremlagt bilder som viser at det er benyttet smøremembran på våtrommet, samt korrekt bruk av slukmansjett og rørmansjetter.

Årstall: 2024

Kilde: Eier



Plastsluk med synlig slukmansjett under klemring.

ETASJE > BAD

TG 1 Sanitærutstyr og innredning

Beskrivelse

Servantskap, veggmontert toalett, dusjvegger og opplegg for vaskemaskin.

Årstall: 2024

Kilde: Eier

ETASJE > BAD

TG 1 Ventilasjon

Beskrivelse

Avtrekk skjer via elektrisk styrt vifte, og tilluft tilføres gjennom spalte under dør.

Årstall: 2024

Kilde: Eier

ETASJE > BAD


TG 1 Tilliggende konstruksjoner våtrom

Beskrivelse

Det er foretatt hulltaking fra tilstøtende rom bak dusjhjørnet. Det ble ikke påvist unormale forhold eller forhøyede fuktverdier på kontrollstedet. Undersøkelsen er stikkprøvebasert og representerer kun kontrollert område, og utelukker ikke at skader kan forekomme i øvrige deler av konstruksjonen.



Fuktmåling i vegg bak dusjsonen.



Ikke registrert forhøyede verdier.

KJØKKEN

ETASJE > KJØKKEN

TG 1 Overflater og innredning

Beskrivelse

Kjøkkeninnredning med glatte fronter og laminat benkeplate. Kjøkkenet er utstyrt med kjøl/fryseskap, oppvaskmaskin, induksjonstopp, mikrobølgeovn, stekeovn og komfyrvakt. Det er montert vannstoppsystem.

Tilstandsrapport

Årstall: 2024

Kilde: Eier



Oversiktsbilde kjøkken.



Oversiktsbilde kjøkken.

ETASJE > KJØKKEN

TG 1 Avtrekk

Beskrivelse

Kjøkkenventilator med kullfilter.

Årstall: 2024

Kilde: Eier

TEKNISKE INSTALLASJONER

TG 1 Vannledninger

Beskrivelse

Vannledninger er i hovedsak utført som rør-i-rør-system, med innslag av rustfrie rør.

Årstall: 2024

Kilde: Eier



Vannfordelerskap plassert på bad.



Vannledninger, samt hovedstoppekran, plassert i skap under kjøkkenvask.

TG 2 Avløpsrør

Beskrivelse

Synlige avløpsrør i leiligheten er utført i plast. Skulte avløpsrør er utført i støpejern, herunder nedstøpte rør som omfattes av borettslagets vedlikeholdsansvar. Eldre støpejernsrør har erfaringsmessig forhøyet risiko for slitasje, avleiringer, redusert funksjon og behov for vedlikehold eller utskifting over tid. Det kan derfor være behov for tiltak på sikt.

Årstall: 2024

Kilde: Eier

Vurdering av avvik:

- Mer enn halvparten av forventet brukstid er passert på innvendige avløpsledninger.

Dette avviket gjelder de innvendige avløpsledningene som er utført i støpejern.

Konsekvens/tiltak

- Andre tiltak:

På grunn av alder og materiale bør rørene følges opp gjennom normalt vedlikehold og i forbindelse med borettslagets planlagte rehabilitering. Konsekvensen av å ikke gjennomføre tiltak kan være økt risiko for lekkasjer, tette rør og vannskader som følger av slitasje eller avleiringer i rørene.

Tilstandsrapport



Overgang fra nyere avløp til gamle støpejernsrør.

TG 1 Ventilasjon

Beskrivelse

Leiligheten har naturlig ventilasjon med tilluft via vindusventiler. Ventilasjonsløsningen er typisk for byggets alder og utførelse, men luftutskiftningen vil være brukeravhengig og kan i enkelte situasjoner oppleves som begrenset. Supplerende lufting via åpning av vinduer kan være nødvendig for å oppnå tilfredsstillende ventilasjon. Eventuell etablering av ytterligere tilluftsløsninger, som veggventiler, må avklares med borettslaget, da dette innebærer inngrep i felles bygningsdeler.

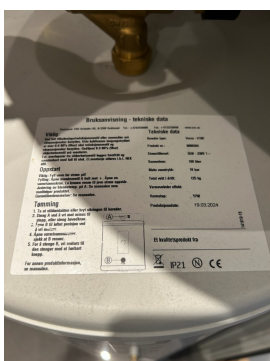
Årstall: 2018 Kilde: Eier

TG 1 Varmt vannstank

Beskrivelse

Varmt vannstank på ca. 100 liter, plassert på badet.

Årstall: 2024 Kilde: Produksjonsår på produkt



Merkelapp på varmtvannsbereder.



Plassering av varmtvannsbereder på bad.

Elektrisk anlegg

Dette er en forenklet kontroll begrenset til de spørsmål og undersøkelser som forskrift til avhendingslova (tryggere bolighandel) § 2-18 inneholder. Dette kan ikke sammenlignes med en kontroll utført av offentlig myndighet (Det lokale eltilsyn) eller registrert elektrovirksomhet, og en bygningssakkyndig har verken kompetanse eller lov til å foreta en slik kontroll.

Tilstanden er vurdert ut fra den forenklete og begrensede kontrollen som forskriften inneholder. El-anlegget kan ha feil og mangler som en slik forenklet undersøkelse ikke vil avdekke. Vær derfor oppmerksom på denne risikoen, og søk videre veiledning eller få en fullstendig kontroll utført av registrert elektrovirksomhet.

Beskrivelse

Det elektriske anlegget er i hovedsak utført som skjultanlegg. Sikringskap er plassert i felles trappeoppgang og er utstyrt med automatsikringer. Installasjonen fremstår som en løsning som er vanlig for bygningens type og alder.

1. Foreligger det eltilsynsrapport de siste 5 år, og det er ikke foretatt arbeid på anlegget etter denne, utenom retting av eventuelle avvik i eltilsynsrapport (dvs en el-tilsynsrapport uten avvik)?
Nei

Spørsmål til eier

2. Når ble det elektriske anlegget installert eller sist gang totalt rehabilitert (årstall)? Med totalt rehabilitert menes fullstendig utskiftet anlegg fra inntakssikring og videre.
2024
3. Er alle elektriske arbeider/anlegg i boligen utført av en registrert elektroinstallasjonsvirksomhet?
Ja
4. Er det elektriske anlegget utført eller er det foretatt tilleggsarbeider på det elektriske anlegget etter 1.1.1999?
Ja
Eksisterer det samsvarserklæring?
Ukjent
Det er ikke fremlagt samsvarserklæring for utført el-arbeid, men det er fremlagt faktura fra Jostad Elektriske.
5. Foreligger det kontrollrapport fra offentlig myndighet – Det Lokale Eltilsyn (DLE) eller eventuelt andre tilsvarende kontrollinstanser med avvik som ikke er utbedret eller kontrollen er over 5 år?
Nei

Tilstandsrapport

6. Forekommer det ofte at sikringene løses ut?

Nei

7. Har det vært brann, branntilløp eller varmgang (for eksempel termiske skader på deksler, kontaktpunkter eller lignende) i boligens elektriske anlegg?

Nei

Generelt om anlegget

8. Er det tegn til at det har vært termiske skader (tegn på varmgang) på kabler, brytere, downlights, stikkontakter og elektrisk utstyr? Sjekk samtidig tilstanden på elektrisk tilkobling av varmtvannsbereder, jamfør eget punkt under varmtvannstank

Nei

9. Er der synlig defekter på kabler eller er disse ikke tilstrekkelig festet?

Nei

Inntak og sikringskap

10. Er det tegn på at kabelinnføringer og hull i inntak og sikringskap ikke er tette, så langt dette er mulig å sjekke uten å fjerne kapslinger?

Nei

11. Finnes det kursfortegnelse, og er den i samsvar med antall sikringer?

Ja

12. Foreta en helhetsvurdering av det elektriske anlegget, dets alder, allmenne tilstand og fare for liv og helse. Bør det elektriske anlegget ha en utvidet el-kontroll?

Nei

Generell kommentar

Det elektriske anlegget er ikke vurdert i detalj. Det er kun foretatt en visuell kontroll uten funksjonstesting. Det forutsettes at anlegget er utført av autorisert installatør og i henhold til gjeldene forskrifter på installasjonstidspunktet. For full vurdering anbefales kontroll av registrert elektroinstallatør.



Sikringskap med automatsikringer.

FORHOLD SOM ÅPENBART KAN MEDFØRE FARE FOR HELSE, MILJØ OG SIKKERHET

Dette punktet inneholder tydelige og lett synlige forhold ved boligen som åpenbart kan påvirke helse, miljø og sikkerhet, og som bygningssakkyndige har oppdaget. Terskelen for hva som anses som åpenbart er høy, og det utføres ikke undersøkelser med sikte på å avdekke slike forhold. Punktet omfatter ikke skjulte eller ikke-synlige forhold, tekniske vurderinger eller forhold som krever spesialundersøkelser. Forhold vurderes etter byggt teknisk forskrift på befaringstidspunktet. Røykvarslere og håndholdt brannslukningsutstyr vurderes etter gjeldende forskrift om brannforebygging.



Helse, miljø og sikkerhet

Beskrivelse

Det er ikke registrert forhold ved befaringen som har innvirkning på helse, miljø og sikkerhet.

Arealer, byggetegninger og brannceller

Standard gjeldende fra 01.01.2024

Arealmålinger og arealoppsett er basert på Norsk standard 3940:2023 Areal- og volum-beregninger av bygninger. Arealet gjelder for tidspunktet da boligen ble målt

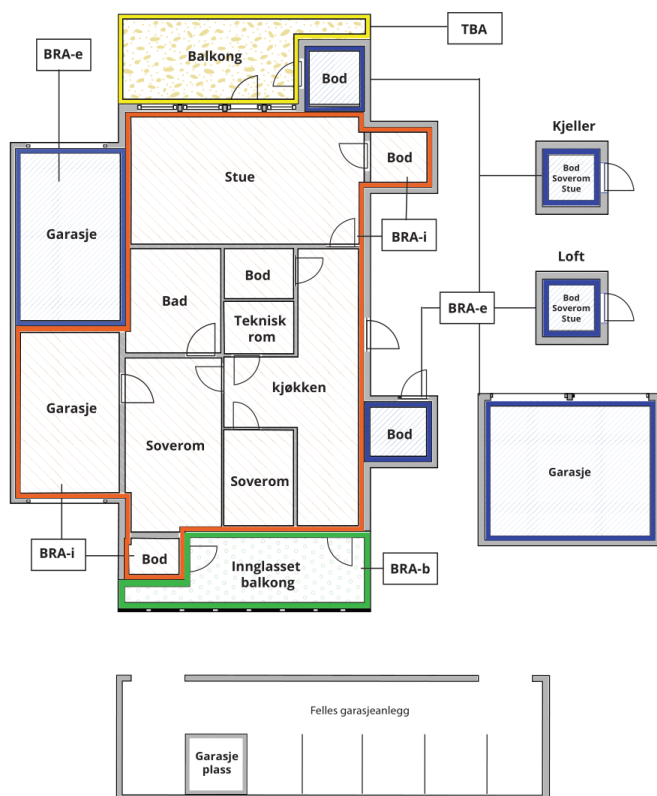
Hva er måleverdig areal?

Arealet i rommet må ha minst 1,90 m fri høyde over gulvet og minst bredde på 0,60 m. Et loft med skråtak vil for eksempel bare få registrert målbart areal der høyden er minst 1,90 m og bredden minst 0,60 m. Rommet må ha dør eller luke og gangbart gulv.

Hva er bruksareal?

$$\text{BRA} = \text{BRA-i} + \text{BRA-e} + \text{BRA-b}$$

Bruksarealet for bygningen er bruttoarealet minus arealet som opptas av yttervegger.



Carport og/eller garasjeplass i felles garasjeanlegg er ikke måleverdig areal

Internt bruksareal (BRA-i)	Arealet innenfor boenheten(e)
Eksternt bruksareal (BRA-e)	Arealet av alle rom utenfor boenheten(e) og som tilhører denne, slik som for eksempel boder
Innglasset balkong mv (BRA-b)	Arealet av innglasset balkong, veranda eller altan når denne er tilknyttet boenheten(e)
Terrasse- og balkongareal (TBA)	Arealet av terrasser, åpne balkonger og åpen altan tilknyttet boenheten(e)

Gulvareal (GUA)
Er sum av BRA (bruksareal) og ALH (areal med lav takhøyde).

Areal med lav takhøyde (ALH) er ikke måleverdig areal, som skyldes skråtak og lav himlingshøyde.

GUA kan opplyses i markedsføring der det er aktuelt for den konkrete boligen og kun sammen med BRA-i, for eksempel der gulvflaten har en verdi og har funksjon ved møblering og bruk av rommene. Ikke innredet areal som kaldloft, måles og oppgis normalt ikke.

Arealet kan ikke alltid fastsettes nøyaktig

Areal kan være komplisert eller umulig å måle opp nøyaktig fordi det er vanskelig å fastslå tykkelsen på innervegger, skjevheter i og utforming av bygningskonstruksjoner som karnapp, buer og vinkler som ikke er rette, åpne rom over flere etasjer og så videre.

Eiendommens markedsverdi kan ikke baseres på en matematisk beregning basert på antall kvadratmeter opplyst i rapporten. Opplysninger om areal kan altså ikke alene benyttes for å beregne eiendommens verdi.

Den bygningsfaglige kan avdekke eventuelle bruksendringer og avvik i branncelleinndeling

Den bygningsfaglige ser på byggetegninger hvis de er tilgjengelige og dette er en del av oppdraget, og vurderer bruken av boligen opp mot tegningene. Hvis den bygningsfaglige avdekker at en bolig ikke ser ut til å være delt opp i brannceller etter kravene i byggeteknisk forskrift på befaringstidspunktet, skal det opplyses om dette.

Reglene om bruksendring og brannceller kan være kompliserte. Søk videre faglige råd om rapporten ikke gir deg svar. Den bygningsfaglige kan ikke vurdere og svare på alle spørsmål, og kan heller ikke vite om kommunen kan gi unntak for kravene som gjelder. [Vil du vite mer?](#)

Om brannceller

En branncelle er hele eller avgrensede deler av en bygning hvor en brann fritt kan utvikle seg uten at den kan spre seg til andre bygninger eller andre deler av bygningen i løpet av en fastsatt tid.

Om bruksendring

Bruksendring er å endre bruken av et rom fra en tillatt bruk til en annen. Dette kan kreve søknad og tillatelse, for eksempel hvis du endrer et rom fra bod til soverom eller arbeidsrom, eller hvis du endrer en bolig til to separate boliger.

Rom for varig opphold har krav til takhøyde, romstørrelse, rømningsvei og lysforhold som må være oppfylt. Du kan søke kommunen om unntak for kravene, men kan ikke regne med å få unntak for krav som går på helse og sikkerhet, for eksempel krav til rømningsvei.

Bruksendring som krever godkjenning, og som ikke er søkt bruksendret, er ulovlig. Kommunen kan etter plan- og bygningsloven kapittel 32 forfølge overtredelser. Kommunen kan pålegge deg å avslutte den ulovlige bruken, eventuelt å rette eller tilbakeføre rommet til godkjent bruk.

Arealer

Boligbygg med flere boenheter

Etasje	Bruksareal BRA m ²			SUM	Terrasse- og balkongareal (TBA)
	Internt bruksareal (BRA-i)	Eksternt bruksareal (BRA-e)	Innglasset balkong (BRA-b)		
Etasje	68			68	7
SUM	68				7
SUM BRA	68				

Romfordeling

Etasje	Internt bruksareal (BRA-i)	Eksternt bruksareal (BRA-e)	Innglasset balkong (BRA-b)
Etasje	Hall, kjøkken, bad, stue, soverom, soverom 2		

Kommentar

Arealer er oppmålt ved bruk av håndholdt lasermåler. Arealmålingene er utført i henhold til Norsk Standard NS 3940:2023 – Areal- og volumberegninger av bygninger, og gjelder for tidspunktet da bygningen ble målt.

Håndholdt lasermåler kan ha måleavvik som kan bidra til avvik i oppmålt areal. Arealer er målt med to desimaler, men oppgis i rapporten i hele kvadratmeter uten desimaler. Vanlige avrundingsregler er benyttet, og mindre avvik som følge av avrundning kan derfor forekomme. Kjøper bør være oppmerksom på dette.

Takhøyde i leiligheten er målt til ca. 236-239 avhengig av rom.

Lovlighet

Byggetegninger

Det foreligger godkjente og byggemeldte tegninger, som stemmer med dagens bruk

Kommentar: Takstmannens kontroll av lovlig bruk av eiendommen/boenheten er begrenset til å omfatte sammenhold av siste godkjente byggetegninger for eiendommen og/eller den aktuelle boenheten mot faktisk bruk på befaringstidspunktet.

Reguleringsmessige forhold, herunder utnyttelse av tomt, er ikke vurdert av takstmann med mindre dette er særskilt omtalt i rapporten. Tilsvarende gjelder tekniske krav, som for eksempel avstand mellom byggverk og utførelse av brannskillende konstruksjoner, som ikke er vurdert dersom dette ikke er spesielt angitt.

Kjøper oppfordres til selv å sette seg inn i gjeldende planbestemmelser for eiendommen, for å avklare om disse inneholder forhold av betydning for kjøpers bruk eller videre utvikling av eiendommen.

Nyere håndverkstjenester

Er det ifølge eier utført håndverkstjenester på boligen siste 5 år?

Ja Nei

Kommentar: Se pkt Tilbygg / modernisering.

Total fordeling mellom P-ROM og S-ROM

Tabellen under viser fordelingen av P-ROM og S-ROM etter veiledningen til NS 3940: 2012. Dette er til informasjon og til sammenligning. Tallene er omtrentlige, kan avvike fra faktiske målinger og er ikke juridisk bindende

	P-ROM(m2)	S-ROM(m2)
Boligbygg med flere boenheter	68	0

Kommentar

Boligbygg med flere boenheter

Oppmålingen av boligen er utført i henhold til NS 3940. Arealene er derfor oppgitt som BRA-i og BRA-e.

I rapporten er arealene også fordelt mellom P-rom og S-rom, men det er BRA-i og BRA-e som er gjeldende arealangivelser.

Befarings - og eiendomsopplysninger

Befaring

Dato	Til stede	Rolle
24.4.2026	Marius Lien	Takstingeniør

Matrikkeldata

Kommune	gnr.	bnr.	fnr.	snr.	Areal	Kilde	Eieforhold
3407 GJØVIK	67	1184		0	976.3 m ²	BEREGNET AREAL (Ambita)	Eiet

Adresse

Wergelands gate 1A

Hjemmelshaver

Kommentar

Areal for matrikkelen gjelder for hele borettslaget.

Andelsobjekt

Boligselskap	Org.nr.	Leil. nr.	Forretningsfører	Eier av adkomstdokumenter
H0201/Al Wergelandsgt I Borettslag	948923165	H0201	Gjøvik Omegn Boligbyggelag	Ingrid Amalie Nyvoll

Innskudd, pålydende mm

Andelsnummer	Andel fellesgjeld
7	218 812 24.02.2026

Kommentar

Totale fellesutgifter kr 5 967,-. Felleskostnader kr 4 636,-. Andel renter kr 955,-. Andel avdrag kr 376,-. Borettslaget har i 2027 planer om rehabilitering av avløpsledninger og nye leilighetsdører som vil føre til låneopptak og økte kostnader for beboerne. Opplysninger tilknyttet fellesgjeld og fellesutgifter er basert på informasjon fra forretningsfører.

Eiendomsopplysninger

Beliggenhet

Eiendommen har attraktiv og sentrumsnær beliggenhet i etablert boligområde på Gjøvik. Fra boligen er det kort avstand til sentrum med et bredt utvalg av servicetilbud, butikker, serveringssteder, offentlig kommunikasjon, skoler og barnehager. Området fremstår som rolig og veletablert, med nærhet til rekreasjonsområder, turmuligheter og Mjøsa med tilhørende friområder.

Adkomstvei

Eiendommen har adkomst via offentlig gate.

Tilknytning vann

Eiendommen er tilknyttet offentlig vannforsyning via private stikkledninger.

Tilknytning avløp

Eiendommen er tilknyttet offentlig avløpsnett via private stikkledninger.

Regulering

Eiendommen reguleres av 3407 KP2020- 2032 - Kommuneplanens arealdel 2020- 2032 og kommunedelplan 3407 KDP199800 01 - Bygningsvern og tilhørende fysisk utvikling i Gjøvik sentrum - verneplan

Om tomten

Tomten er opparbeidet med felles asfaltert gårdsplass med parkeringsplasser, samt felles grøntarealer mellom leilighets inngangene. Uteområdene fremstår funksjonelt opparbeidet med normale bruksegenskaper for eiendommens type og bruk.

Tinglyste/andre forhold

Boligen er en andelsleilighet i borettslag. Eierforholdet knytter seg til andel i borettslaget med tilknyttet bruksrett til leiligheten. Rettigheter og plikter følger av borettslagets vedtekter, husordensregler og gjeldende lovverk for borettslag.

Eventuelle felleskostnader, fellesgjeld, vedlikeholdsansvar og bruksbegrensninger reguleres av borettslagets interne bestemmelser. Det er ikke foretatt kontroll av borettslagets vedtekter, regnskap, fellesgjeld eller eventuelle tinglyste rettigheter og heftelser utover tilgjengelige opplysninger i forbindelse med oppdraget. Kjøper anbefales å sette seg grundig inn i borettslagets vedtekter, økonomi og øvrige forhold før kjøp.

Kilder og vedlegg

Dokumenter

Beskrivelse	Dato	Kommentar	Status	Sider	Vedlagt
Energirapport	26.04.2026	Energimerking utført av undertegnede.	Gjennomgått		Ja
Brukstillat./ferdigatt.	26.04.2026	Innflyttingstillatelse for bygningen i 1953.	Gjennomgått		Nei
Forretningsfører	26.04.2026	Opplysninger fra forretningsfører.	Gjennomgått		Nei
Grunnbokutskrift	26.04.2026	Grunnbokutskrift for eiendommen.	Gjennomgått		Nei
Offentlige planer	26.04.2026	Offentlige planer eiendommen omfattes av.	Gjennomgått		Nei
Situasjonskart	26.04.2026	Situasjonskart over eiendommen.	Gjennomgått		Nei
Tegninger	26.04.2026	Byggemeldte tegninger for bygningen.	Gjennomgått		Nei
Vedtekter	26.04.2026	Borettslagets vedtekter.	Gjennomgått		Nei
Egenerklæring	27.04.2026	Selgers egenerklæringsskjema.	Gjennomgått		Nei



Revisjoner

Versjon	Ny versjon	Kommentar
1	29.04.2026	

For gyldighet på rapporten se forside

Forutsetninger

Tilstandsrapportens avgrensninger

STRUKTUR OG REFERANSENIVÅ

• Rapporten baserer seg på krav i forskrift til avhendingslova (tryggere bolighandel). Rapportens struktur, metode og begrepsbruk følger i hovedsak Norsk Standard NS 3600:2018 (teknisk tilstandsanalyse ved omsetning av bolig), samt Takstbransjens retningslinjer for arealmåling når det gjelder fordeling mellom P-areal og S-areal.

• Bygningssakkyndig er ikke ansvarlig for tilbakeholdt eller uriktig informasjon, som har betydning for tilstandsvurderingen. Rapporten beskriver avvik, det vil si en tilstand som er dårligere enn referansenivået. Rapporten vil normalt ikke fremheve positive sider ved boligen ut over det som fremgår av tilstandsgradene.

• For anbefalte tiltak ved TG2 og TG3 må du vurdere om tiltakene er nødvendige og lønnsomme. Hva det vil koste å utbedre rom eller bygningsdeler vil avhenge av registrerte avvik og tiltak som kommer frem i rapporten. Anslaget er gitt på generelt grunnlag basert på prisintervaller. Anslaget må ikke forveksles med en konkret vurdering og tilbud fra en entreprenør eller håndverker. Utbedringskostnadene vil også avhenge av personlige preferanser og markedspris på materialer og tjenesteyter.

• Vurdering mot byggeregler
Den bygningssakkyndige vil vurdere boligen mot hvordan det var vanlig å bygge og regler som gjaldt på søknadstidspunktet. Noen rom og bygningsdeler slik som bad og vaskerom, og forhold som gjelder sikkerhet mot brann, rekkverk og trapper osv., vil den bygningssakkyndige vurdere mot dagens regelverk. Etter dagens regelverk vil disse kunne få en tilstandsgrad 2 eller 3 uten at det nødvendigvis er krav om at avviket må utbedres.

PRESISERINGER

Tilstandsrapporten gjelder hovedbygget. Tilleggsbygninger, som for eksempel garasje, gis kun en enkel beskrivelse.

Avvik er vurdert ut fra tekniske forskrifter på godkjenningstidspunktet for bygget. Noen bygningsdeler er vurdert etter gjeldende teknisk forskrift på befaringstidspunktet. Dette gjelder blant annet:

i. våtrom (bad, vaskerom) og andre fuktutsatte rom

ii. forhold knyttet til brann, rømming, sikkerhet, for eksempel rekkverkhøyder/åpninger, ulovlige bruksendringer, brannceller osv.

• For skjulte konstruksjoner, som vann og avløp uten dokumentasjon, er kvalitet og alder vurdert.

• Fastmonterte installasjoner, for eksempel innfelt belysning og høyttalere, skal ikke demonteres for å sjekke dampsperran bak. Dette er av hensyn til bygningssakkyndiges kompetanse og risikoen for skade.

• Kontroll av fukt i konstruksjonen ved hulltaking i bad og vaskerom (våtrom), rom under terreng (kjelleretasje, underetasje og sokkeetasje) eller andre bygningsdeler, skal skje etter eiers aksept. Hulltaking av våtrom og rom under terreng kan i visse tilfeller unnlates (ref. forskrift til avhendingslova).

• Kontroll av romfunksjoner for P-ROM blir bare utført når det ikke

foreligger godkjente og byggemeldte tegninger, eller når tegninger ikke stemmer med dagens bruk.

• Bygningssakkyndig gir en forenklet vurdering av branntekniske forhold og elektriske installasjoner i boligen hvis det er mer enn fem år siden siste el-tilsyn. Ved behov for grundigere undersøkelser, kan bygningssakkyndig anbefale boligkjøper ta kontakt med offentlige myndigheter eller en kvalifisert elektrofaglig fagperson.

TILLEGGSUNDERSØKELSER

Etter avtale med eier kan tilstandsanalysen utvides til også å omfatte tilleggsundersøkelser utover minimumskravet i forskriften.

BEFARINGEN

Rapporten gir en vurdering av byggverk og bygningsdeler som bygningssakkyndig har observert, og som fremkommer av forskrift til avhendingslova. Rapporten er likevel ingen garanti for at det ikke kan finnes skjulte feil, skader og mangler. NS 3600:2018 (teknisk tilstandsanalyse ved omsetning av bolig) har undersøkelsesnivå 1 til 3, hvor nivå 1 er det laveste og basert på visuell observasjon. Rapporten er basert på undersøkelsesnivå 1, med noen få unntak: våtrom og rom under terreng.

I praksis betyr dette at:

• befaringen skal begrenses til kun visuelle observasjoner på tilgjengelige flater uten fysiske inngrep (f.eks. riving).

• flater som er skjult av snø eller på annen måte ikke er tilgjengelige eller skjult, blir ikke kontrollert.

• det blir ikke utført funksjonsprøving av bygningsdeler, som isolasjon, piper, ventilasjon, elektrisk anlegg, osv.

• det gis ikke en vurdering av boligens tilbehør, hvite- og brunevarer og annet inventar. Dette gjelder også integrert tilbehør.

• inspisering av yttertak er basert på det som er synlig, normalt på innsiden fra loftet og utvendig fra stige/bakkenivå. I en del situasjoner er det ikke sikkerhetsmessig forsvarlig å undersøke taket fra utsiden, og da vil vurderingen være basert på alder og materialer.)

• stikkprøvetakninger er tilfeldig valgt og kan innebære kontroll under overflaten med spiss redskap eller lignende.

UTTRYKK OG DEFINISJONER

• Referansenivå: kravet til bygningsdelen eller rommet på byggetidspunktet.

• Tilstand: byggverkets eller bygningsdelens tekniske, funksjonelle eller estetiske status på et gitt tidspunkt.

• Symptom: forhold som gir indikasjon på hvilken tilstand et byggverk eller en bygningsdel befinner seg i. Benyttes ved beskrivelse av avvik og alder.

• Skadegjørerere: i hovedsak råte, sopp og skadedyr.

• Fuktsøk: overflatesøk med egnet søkeutstyr som fuktindikator eller visuelle observasjoner.

Forutsetninger

- Fuktmåling: måling av fuktinnhold i materiale eller i bakenforliggende konstruksjon ved bruk av egnet måleutstyr, blant annet hammerelektrode og pigger.
- Hulltaking: boring av hull for inspeksjon og fuktmåling i risikoutsatte konstruksjoner, primært i tilstøtende vegger til bad, utforede kjellervegger og eventuelt i oppforede kjellergulv.
- Normal slitasje: forventet slitasje av materiale i overflaten som er basert på enkle visuelle observasjoner. Kan vurderes sammen med bygningsdelens alder.
- Forventet gjenværende brukstid: anslått tid et byggverk eller en del av et byggverk vil kunne tjene sitt formål (NS 3600:2018, termer og definisjoner punkt 3.9).

AREALBEREGNING FOR BOENHETER

- Areal fastsettes etter Forskrift til avhendingsloven og Norsk Standard 3940 Areal- og volum-beregninger av bygninger fra 2023.
- Areal oppgis i hele kvadratmeter i rapporten, og gjelder for det tidspunkt oppmålingen fant sted.
- Bruksareal (BRA) er det måleverdige arealet som er innenfor omsluttete vegger målt i gulvhøyde (bruttoareal minus arealet som opptas av yttervegger). I tillegg til gulvhøyde gjelder regler om fri bredde for at arealet skal være måleverdig, med betydning for BRA av for eksempel loft med skråtak. BRA består av internt bruksareal (BRA-i), eksternt bruksareal (BRA-e) og innglasset balkong mv (BRA-b). Terrasse- og balkongareal (TBA) opplyses der tilstandsrapporten skal benyttes i boligomsetningen og der det er aktuelt. I tillegg kan gulvareal (GUA) og areal med lav takhøyde (ALH) opplyses sammen med BRA der det er aktuelt og en del av oppdraget. Rom skal ha atkomst og gangbart gulv for å kunne regnes som BRA/måleverdig areal.
- Arealet måles og oppgis dersom arealet oppfyller krav til måleverdighet, slik som at arealet må ha minst en bredde på 0,6m og minst en høyde på 1,9 m osv. Et rom kan være i strid med teknisk forskrift og mangle godkjenning hos kommunen for den aktuelle bruken, uten at dette får betydning for om arealet måles og oppgis i tilstandsrapporten. Når arealet måles tas det ikke hensyn til om arealet er lovlig oppført eller om bruken er lovlig, bruksendringer, lysforhold eller andre sikkerhetsmangler.
- Eiendommens markedsverdi kan ikke baseres på en rent matematisk beregning i forhold til antall kvadratmeter opplyst i rapporten. Opplysninger om areal kan altså ikke alene benyttes for beregning av eiendommens verdi.
- Rom som ligger utenfor boenheten, men som eier har påvist og/eller opplyst at tilhører boenheten, er oppmålt og inkludert i BRA-e. Det er ikke fremvist dokumentasjon på at rommet tilhører boenheten, med mindre dette er angitt særskilt. Rom utenfor boenheten kan omdisponeres av borettslaget/sameiet og dette kan påvirke boligens BRA. Vær oppmerksom på at NS 3940:2023 og eierseksjonsloven har ulik definisjon av fellesareal. Ved arealmåling gjelder NS 3940:2023 som definerer fellesareal slik: "Delen av bygning som brukes av to eller flere bruksenheter eller til bygningens forvaltning, drift eller vedlikehold.
- Se øvrig informasjon om areal i rapporten, Norsk Standard 3940 (2012 og 2023) og veiledningen til disse.

Verdi, takstingeniøren og takstforetaket behandler personopplysninger som takstingeniøren trenger for å kunne utarbeide rapporten. Personvernerklæring med informasjon om bruk av personopplysninger og dine rettigheter finner du her [Personvernerklæring - iVerdi](#)



Adresse

Wergelands gate 1A, 2821 GJØVIK

Dato for energimerking

26.04.2026

Merkenummer

Energiattest-2026-286984

Bygningskategori

Boligblokker

Bygningsnummer

155724307

Gårdsnummer

67

Bruksnummer

1184

Seksjonsnummer

—

Bruksenhetsnummer

H0201


Energikarakteren

Energikarakteren angir hvor energieffektiv boligen er, inkludert oppvarmingsanlegget. Energikarakteren er beregnet ut fra den typiske energibruken for boligtypen. Beregningene er gjort ut fra normal bruk ved et gjennomsnittlig klima. Det er boligens energimessige standard og ikke bruken som bestemmer energikarakteren. Boligdata i denne attesten er beregnet ut fra opplysninger som er gitt av boligeier. Der opplysninger ikke er oppgitt, brukes typiske standardverdier for den aktuelle bygningstypen.



Boliginformasjon

Byggeår

1952

Bygningstype

Leilighet

Bruksareal

68,0 m²

Oppvarmet bruksareal

68,0 m²

Oppvarmet etasje

1

Bygningsmateriale

Tre

Oppvarming

Elektrisitet, Ved

Ventilasjon

Periodisk avtrekk


Energi

Beregnet vektet levert energi i normert klima er et nøkkeltall for å vurdere en bygnings energieffektivitet, der ulike energibærere (strøm, fjernvarme, varmepumpe) vekter ulikt.

Beregnet vektet levert energi i normert klima

Pr. KVM pr. år

175,27 kWh/m²
Beregnet levert energi i lokalt klima

Pr. KVM pr. år

207,69 kWh/m²

Totalt levert pr. år

14 853 kWh



Wergelands gate 1A, 2821 GJØVIK



Detaljerings

Bygningsform Nei	Vegger Nei
Vindu Nei	Gulv Nei
Takkonstruksjon Nei	Ytterdører Nei
Energibruk Nei	Lekkasjetall Nei
Solceller Nei	



Wergelands gate 1A, 2821 GJØVIK



Tiltak

Tiltak utendørs

Tiltak 1: Termostat- og nedbørsstyring av snøsmelteanlegg

Snøsmelteanlegget er kun manuelt styrt, eller styres kun etter lufttemperatur. Det installeres automatikk slik at snøsmelteanlegget både er temperatur- og nedbørsstyrt. Det kan være i form av en temperatur- og snøføler i bakken, med temperatur - og fuktføler i luften. Snøsmelteanlegget aktiveres kun ved behov dvs. når det registreres nedbør og kulde samtidig.

Tiltak 2: Montere automatikk på utebelysning

Det kan monteres fotocelle på utebelysningen slik at det automatisk går av/på etter dagslyset/mørket. Eller det kan monteres bevegelsessensor slik at lyset kun går på ved bevegelse og slås av automatisk etter forhåndsinnstilt tid.

Tiltak 3: Montere urbryter på motorvarmer

Det monteres urbryter (koblingsur) på motorvarmeren slik at den ikke står på mer enn nødvendig.

Tiltak 4: Skifte til sparepærer på utebelysning

Sparepærer på 5, 7, 11, 15, og 20 W tilsvarer glødelamper på henholdsvis 25, 40, 60, 75 og 100 W. Sparepærer gir like mye lys som vanlige glødelamper, men bruker bare rundt 20% av energien. De varer dessuten lenger, 8.000-15.000 timer mot 1.000 - 2.500 timer for glødelamper.

Brukertiltak

Tiltak 5: Følg med på energibruken i boligen

Gjør det til en vane å følge med energiforbruket. Les av måleren månedlig eller oftere for å være bevisst energibruken. Ca halvparten av boligens energibruk går til oppvarming.

Tiltak 6: Slå av lyset og bruk sparepærer

Slå av lys i rom som ikke er i bruk. Utnytt dagslyset. Bruk sparepærer, spesielt til utelys og rom som er kalde eller bare delvis oppvarmet.

Tiltak 7: Velg hvitevarer med lavt forbruk

Når du skal kjøpe nye hvitevarer så velg et produkt med lavt strømforbruk. Produktene deles inn i energiklasser fra A til G, hvor A er det minst energikrevende. Mange produsenter tilbyr nå varer som går ekstra langt i å være energieffektive. A+ og det enda bedre A++ er merkinger som har kommet for å skille de gode fra de ekstra gode produktene.

Tiltak 8: Spar strøm på kjøkkenet

Ikke la vannet renne når du vasker opp eller skyller. Bruk kjeler med plan bunn som passer til platen, bruk lokk, kok ikke opp mer vann enn nødvendig og slå ned varmen når det har begynt å koke. Slå av kjøkkenventilatoren når det ikke lenger er behov. Bruk av microbølgeovn til mindre mengder mat er langt mer energisparende enn komfyren. Tin frossenmat i kjøleskapet. Kjøøl - og frys skal avrimes ved behov for å hindre unødvendig energibruk og for høy temperatur inne i skapet / boksen (nye kjølekap har ofte automatisk avriming). Fjern støv på kjøleribber og kompressor på baksiden. Slå av kaffetraker når kaffen er ferdig traktet og bruk termos. Oppvaskmaskinen har innebygde varmeelementer for oppvarming av vann og skal kobles til kaldvannet, kobles den til varmtvannet øker energibruken med 20 - 40 % samtidig som enkelte vaske - og skylleprosesser foregår i feil temperatur.

Tiltak 9: Tiltak utendørs

Monter urbryter (koblingsur) på motorvarmeren slik at den ikke står på mer enn nødvendig. Skift til sparepærer. Sparepærer på 5, 7, 11, 15, og 20 W tilsvarer glødelamper på henholdsvis 25, 40, 60, 75 og 100 W, og de varer dessuten lenger, 8.000-15.000 timer mot 1.000-2.500 timer for glødelamper. Det kan monteres fotocelle på utebelysningen slik at det automatisk går av/på etter dagslyset/mørket. Eller det kan monteres bevegelsessensor slik at lyset kun går på ved bevegelse og slås av automatisk etter forhåndsinnstilt tid. For snøsmelteanlegg som kun er manuelt styrt av/på eller ift. lufttemperatur kan det installeres automatikk slik at snøsmelteanlegget både er temperatur- og nedbørsstyrt dvs. når det registreres nedbør og kulde samtidig.

Tiltak 10: Fyr riktig med ved

Bruk tørr ved, god trekk, og legg ikke i for mye av gangen. Fyring i åpen peis er mest for kosens skyld. Hold spjeldet lukket når ovnen/peisen ikke er i bruk.

Tiltak 11: Bruk varmtvann fornuftig

Bytt til sparedusj hvis du ikke har. For å finne ut om du bør bytte til sparedusj eller allerede har sparedusj kan du ta tiden på fylling av ei vaskebøtte; nye sparedusjer har et forbruk på kun 9 liter per minutt. Ta dusj i stedet for karbad. Skift pakning på dryppende kraner. Dersom varmtvansberederen har nok kapasitet kan temperaturen i berederen reduseres til 70gr.

Tiltak 12: Redusér innnetemperaturen

Ha en moderat innnetemperatur, for hver grad temperatursenkning reduseres oppvarmingsbehovet med 5 %. Mennesker er også varmekilder; jo flere gjester – desto større grunn til å dempe varmen. Ha lavere temperatur i rom som brukes sjelden eller bare deler av døgnet. Monter tetningslister rundt trekkfulle vinduer og dører (kan sjekkes ved bruk av myggspiral/røyk eller stearinlys). Sett ikke møbler foran varmeovner, det hindrer varmen i å sirkulere. Trekk for gardiner og persienner om kvelden, det reduserer varmetap gjennom vinduene.

Tiltak 13: Slå el.apparater helt av

Elektriske apparater som har stand-by modus trekker strøm selv når de ikke er i bruk, og må derfor slås helt av.

Tiltak 14: Vask med fulle maskiner

Fyll opp vaske- og oppvaskmaskinen før bruk. De fleste maskiner bruker like mye energi enten de er fulle eller ikke.

Tiltak 15: Luft kort og effektivt

Ikke la vinduer stå på gløtt over lengre tid. Luft heller kort og effektivt, da får du raskt skifta lufta i rommet og du unngår nedkjøling av gulv, tak og vegger.

Tiltak på luftbehandlingsanlegg

Tiltak 16: Skifte avtrekksvifte på bad til ny med fuktstyring

Dersom avtrekksvifte på bad kun har manuell styring av/på kan det vurderes å montere ny avtrekksvifte med fuktstyring, dvs. at den starter/stopper automatisk ved behov avh. av luftens relative fuktighet og reduserer den totale luftutskiftningen og dermed varmetapet.

Tiltak 17: Montere blafrespjeld på kjøkkenventilator

Dersom kjøkkenventilator ikke har blafrespjeld, bør dette monteres for å redusere luftutskiftningen og dermed varmetapet.

Bygningsmessige tiltak

Tiltak 18: Termografering og tetthetsprøving

Bygningens lufttetthet kan måles ved hjelp av metode for tetthetsmåling av hele eller deler av bygget. Termografering kan også benyttes for å kartlegge varmetap og lekkasjepunkter. Metodene krever spesialutstyr og spesialkompetanse og må utføres av fagfolk.

Tiltak 19: Etterisolering av yttervegg

Yttervegg etterisoleres. Metode avhenger av dagens løsning. For å sjekke vindtetting av yttervegg anbefales termografering og tetthetsprøving.

Tiltak 20: Montering tetningslister

Luftlekkasjer mellom karm og ramme på vinduer og mellom karm og dørbled kan reduseres ved montering av tetningslister. Lister i silikon- eller EPDM-gummi gir beste resultat.

Tiltak 21: Tetting av luftlekkasjer

Det kan være utettheter i tilslutning mellom bygningsdeler, rundt vinduer/dører og ved gjennomføringer som bør tettes. Aktuelle tettematerialer er f.eks. bunnfyllingslist med fugemasse, fugeskum eller strimler av vindsperre. Utettheter ved tilslutninger mellom bygningsdeler kan være kompliserte å tette, og må ofte utføres i sammenheng med etterisoleringstiltak.

Tiltak på elektriske anlegg

Tiltak 22: Tidsstyring av elektrisk gulvvarme / takvarme

For gulvvarme eller takvarme med styringsenhet m/termostat kan det vurderes utskiftning til ny styringsenhet med kombinert termostat- og tidsstyring. Dersom mange slike styringsenheter og/eller panelovner skiftes ut bør det vurderes et system hvor temperatur og tidsinnstillinger i ulike rom i boligen styres fra en sentral enhet. Merk at flere vanlige typer termostater også har mulighet for tidsstyring i form av aktivering av programfunksjonsknapp bak deksel, se medfølgende bruksanvisning.

Tiltak 23: Temperatur- og tidsstyring av panelovner

Evt. eldre elektriske varmeovner uten termostat skiftes ut med nye termostatregulerte ovner med tidsstyring, eller det ettermonteres termostat / spareplugg på eksisterende ovn. Dersom mange ovner skiftes ut bør det vurderes et system hvor temperatur og tidsinnstillinger i ulike rom i boligen styres fra en sentral enhet.



Om grunnlaget for energimerket

Enova er ansvarlig for energimerkeordningen. Energimerket beregnes på grunnlag av oppgitte opplysninger om boligen. For informasjon som ikke er oppgitt, brukes typiske standardverdier for den aktuelle bygningstypen fra tidsperioden den ble bygd i. Beregningsmetodene for energikarakteren baserer seg på NS 3031.

<https://www.enova.no/energimerking>



Spørsmål om energiattesten

Spørsmål om energiattesten, energimerkeordningen eller gjennomføring av energieffektivisering og tilskuddsordninger kan rettes til Enova Svarer.

For ytterligere råd og veiledning om effektiv energibruk se våre nettsider.

<https://www.enova.no>

Egenerklæring

Wergelands gate 1A, 2821 GJØVIK

06 Mar 2026

Informasjon om eiendommen

Adresse	Postadresse	Enhetsnummer
Wergelands gate 1A	Wergelands gate 1A	

Opplysninger om selger og salgsobjekt

Driver du med omsetning eller utvikling av eiendom?

Ja Nei

Når kjøpte du boligen?

August 2024

Har du selv bodd i boligen?

Ja Nei

Når og hvor lenge har eieren bodd i boligen? Hvis det er lengre perioder eieren ikke har bodd i boligen er det fint om du oppgir dette. Her kan du også oppgi annen relevant informasjon om eierskapet.

Bodd i leiligheten siden overtakelse august 2024.

Har du kjennskap til feil /t eller mangler ved borettslagets/sameiets fellesområder, som for eksempel garasje, ønsker vi at du oppgir dette når du svarer på spørsmålene i egenerklæringen.

Informasjon om eksisterende husforsikring

Gjensidige Forsikring ASA-49, 86179099

Informasjon om selger

Selger

Nyvoll, Ingrid Amalie

Forbehold

Selger tar spesifikt forbehold om feil og mangler som er beskrevet i egenerklæringsskjemaet.

Boligkjøper anses å kjenne til forholdene som er omtalt i dette egenerklæringsskjemaet. Disse forholdene kan ikke gjøres gjeldende som feil eller mangler senere.

Boligkjøper oppfordres til å selv undersøke eiendommen grundig.



Våtrom

1 Har det vært feil på bad, vaskerom eller toalettrom?

Ja Nei, ikke som jeg kjenner til

2 Er det utført arbeid på bad, vaskerom eller toalettrom?

Ja Nei, ikke som jeg kjenner til

2.1.1 Navn på arbeid

Nytt arbeid

2.1.2 Årstall

2024

2.1.3 Hvordan ble arbeidet utført?

Faglært Ufaglært

2.1.4 Fortell kort hva som ble gjort av faglærte

Fliser

2.1.5 Hvilket firma utførte jobben?

Oppland Flis og Mur

2.1.6 Har du dokumentasjon på arbeidet?

Ja Nei

2.2.1 Navn på arbeid

Nytt arbeid

2.2.2 Årstall

2024

2.2.3 Hvordan ble arbeidet utført?

Faglært Ufaglært

2.2.4 Fortell kort hva som ble gjort av faglærte

Fliser

2.2.5 Hvilket firma utførte jobben?

Oppland Flis og Mur

2.2.6 Har du dokumentasjon på arbeidet?

Ja Nei

2.3.1 Navn på arbeid

Nytt arbeid

2.3.2 Årstall

2024

2.3.3 Hvordan ble arbeidet utført?

Faglært Ufaglært

2.3.4 Fortell kort hva som ble gjort av faglærte

Varmekabler

2.3.5 Hvilket firma utførte jobben?

Jostad Elektiske



2.3.6 **Har du dokumentasjon på arbeidet?**

Ja Nei

2.4.1 **Navn på arbeid**

Nytt arbeid

2.4.2 **Årstall**

2024

2.4.3 **Hvordan ble arbeidet utført?**

Faglært Ufaglært

2.4.7 **Fortell kort hva som ble gjort av ufaglærte**

Membran. Har kvittering fra tidligere eier på membran og mansjetter

Tak, yttervegg og fasade

3 **Har det lekket vann utenfra og inn, eller er det sett andre tegn til fukt?**

Ja Nei, ikke som jeg kjenner til

4 **I din leilighet, er det utført arbeid på tak, yttervegg, vindu eller annen fasade?**

Ja Nei, ikke som jeg kjenner til

Kjeller

5 **Har sameiet eller borettslaget hatt problemer med fukt, vann eller oversvømmelse i kjeller eller underetasje?**

Ja Nei, ikke som jeg kjenner til

6 **Har leiligheten kjeller, underetasje eller andre rom under bakken?**

Ja Nei

8 **Er det utført arbeid med drenering?**

Ja Nei, ikke som jeg kjenner til

Elektrisitet

9 **Har det vært feil på det elektriske anlegget?**

Ja Nei, ikke som jeg kjenner til

10 **Er det utført arbeid på det elektriske anlegget?**

Ja Nei, ikke som jeg kjenner til

10.1.1 **Navn på arbeid**

Nytt arbeid

10.1.2 **Årstall**



2024

10.1.3 **Hvordan ble arbeidet utført?**

Faglært Ufaglært

10.1.7 **Fortell kort hva som ble gjort av ufaglærte**

Forrige eier har ifølge salgsoppgave gjort arbeid av faglært som ikke er dokumentert

Rør

11 **Har eiendommen privat vannforsyning (ikke tilknyttet det offentlige vannettet), septik, pumpekum, brønn, avløpskvern eller liknende?**

Ja Nei, ikke som jeg kjenner til

12 **Har det vært feil på utvendige eller innvendige avløpsrør eller vannrør?**

Ja Nei, ikke som jeg kjenner til

13 **Er det utført arbeid på utvendige eller innvendige avløpsrør eller vannrør?**

Ja Nei, ikke som jeg kjenner til

13.1.1 **Navn på arbeid**

Nytt arbeid

13.1.2 **Årstall**

2024

13.1.3 **Hvordan ble arbeidet utført?**

Faglært Ufaglært

13.1.4 **Fortell kort hva som ble gjort av faglærte**

Nytt rør-i-rør system innendørs i leiligheten

13.1.5 **Hvilket firma utførte jobben?**

GK rør AS

13.1.6 **Har du dokumentasjon på arbeidet?**

Ja Nei

Ventilasjon og oppvarming

14 **Er det eller har det vært nedgravd oljetank på eiendommen?**

Ja Nei, ikke som jeg kjenner til

15 **Har det vært feil på varmeanlegg eller ventilasjonsanlegg?**

Ja Nei, ikke som jeg kjenner til

16 **Er det utført arbeid på varmeanlegg eller ventilasjonsanlegg?**

Ja Nei, ikke som jeg kjenner til



Skjevheter og sprekker

17 Er det tegn på setningsskader eller sprekker i for eksempel grunnmur eller fliser?

Ja Nei, ikke som jeg kjenner til

18 Har det vært feil eller gjort endringer på ildsted eller pipe?

Ja Nei, ikke som jeg kjenner til

Beskriv feilen eller endringen

Forrige eier fikk murer til å skifte ildfast stein inne i ovnen før overtakelsen i 2024 da denne hadde sprekk i seg

Sopp og skadedyr

19 Har det vært skadedyr i leiligheten?

Ja Nei, ikke som jeg kjenner til

20 Har det vært skadedyr i fellesområdene til sameiet eller borettslaget?

Ja Nei, ikke som jeg kjenner til

21 Har det vært mugg, sopp eller råte i boligen eller andre bygninger på eiendommen?

Ja Nei, ikke som jeg kjenner til

22 Har det vært mugg, sopp eller råte i sameiet eller borettslaget?

Ja Nei, ikke som jeg kjenner til

Planer og godkjenninger

23 Mangler leiligheten brukstillatelse eller ferdigattest?

Ja Nei, ikke som jeg kjenner til

24 Har du bygd på eller gjort om kjeller, loft eller annet til boligrom?

Ja Nei

25 Selges eiendommen med utleiedel som leilighet, hybel eller lignende?

Ja Nei

27 Er det utført radonmåling?

Ja Nei, ikke som jeg kjenner til

28 Er det andre forhold av betydning eller sjenanse for eiendommen eller nærområdet?

Ja Nei, ikke som jeg kjenner til



29 Foreligger det planer eller bestemmelser som kan medføre endringer av felleskostnader eller fellesgjeld?

Ja Nei, ikke som jeg kjenner til

30 Er sameiet eller borettslaget er involvert i konflikter av noe slag?

Ja Nei, ikke som jeg kjenner til

Andre opplysninger

31 Har ufaglærte utført arbeid som normalt bør utføres av faglærte? Du trenger ikke gjenta noe du allerede har nevnt.

Ja Nei, ikke som jeg kjenner til

Beskriv mer detaljert hva som ble gjort og når, samt hvem som utførte arbeidet. Hvis arbeid er utført på ulike deler av boligen kan du opplyse om dette her.

Angivelig gjort arbeid på el-anlegget og lagt membran på bad av ufaglært. Gjort av tidligere eier før overtakelse

32 Har du andre opplysninger om boligen eller eiendommen utover det du har svart?

Ja Nei, ikke som jeg kjenner til

Skriv opplysningene her:

Var vannlekkasje under vasken på kjøkkenet ved innflytning grunnet dårlig pakning som ble byttet. Fug mellom ett par av flisene på badet i dusjen som måtte fuges på nytt da disse sprak opp. Sprekk i fasaden bak peisen, trolig grunnet dårlig murarbeid fra tidligere eier.

Boligselgerforsikring

Boligen selges med boligselgerforsikring

En boligselgerforsikring gir trygghet for selger og kjøper, og kan dekke feil og mangler som enten ikke er opplyst om eller det ikke var kjennskap til da salget ble gjennomført.

Forsikringen er tegnet i Gjensidige Forsikring ASA

Forsikringsnummer 19425129

Egenerklærings skjema

Name

Ingrid Amalie Nyvoll

Date

2026-03-06

Identification



Ingrid Amalie Nyvoll



This document contains electronic signatures using EU-compliant PAdES - PDF
Advanced Electronic Signatures (Regulation (EU) No 910/2014 (eIDAS))

Egenerklærings skjema

Signed by:

Ingrid Amalie Nyvoll

06/03-2026
20:51:11

BankID OIDC
High

ORDENSREGLER FOR WERGELANDSGATE 1 BORETTSLAG

1. Beboerne må vise gjensidig hensyn ved bruk av felles områder.
2. Fellesrom og ganger må ikke fylles med private gjenstander, men henvises til beboernes egne boder. Sykler plasseres i sykkelstativ på gårdsplassen, eller i bryggerhus.
3. Parkeringsplassene tilhører borettslaget og leies ut til de som har bil. Parkeringsplass følger ikke leilighet ved salg.
4. Beboerne må ta hensyn til naboen slik at denne ikke blir unødig forstyrret med musikk eller annen støy etter klokken 23!
5. Boring og banking skal avsluttes klokken 20.00 hverdager og klokken 17.00 lørdager. Boring og banking er ikke tillatt på søndager. Pigging av gulv og omfattende oppussing med boring og banking skal varsles naboene med rundskriv på forhånd.
6. Tepper og matter skal ikke ristes fra vinduer eller verandaer.
7. Regler for kildesortering av avfall skal følges. Beboere er selv ansvarlig for bortkjøring av papp fra møbler, hvitevarer og bygningsmaterialer. Eskene skal ikke inneholde matrester
8. Mating av fugler på borettslagets område er ikke tillatt.
9. Fotball og andre ballspill er ikke tillatt på gårdsplassen.
10. Det er kun tillatt med katt eller hund i borettslaget i korte perioder (maks tre dager). Dyrehold må ikke være til ulempe eller sjenanse for andre beboere.
11. Bruk av engangsgrill eller kullgrill på veranda er ikke tillatt. Gassgrill er tillatt.
12. Det er ikke lov å røyke i fellesområder i huset. Røyk og matlukt skal luftes gjennom vindu og ikke gjennom dør til gang.
13. Alle i styret har universalnøkler til blokka.
14. Det er ikke lov å parkere foran dører til blokka.
15. Beboerne må til en hver tid rette seg etter borettslagets og GOBB's regler.
16. Borettslagets styre skal påse at gjeldene ordensregler blir overholdt.

Styret i Wergelandsgate 1 BBL

Vedtekter

for Wergelandsgate I borettslag organisasjonsnummer 948 923 165

tilknyttet

Gjøvik og Omegn boligbyggelag

vedtatt på konstituerende generalforsamling den 04.05.1962, sist endret den 10.04.2025.

1. Innledende bestemmelser

1-1 Formål

Wergelandsgate I borettslag er et samvirkeforetak som har til formål å gi andelseierne bruksrett til egen bolig i lagets eiendom (borett) og å drive virksomhet som står i sammenheng med denne.

1-2 Forretningskontor, forretningsførsel og tilknytningsforhold

(1) Borettslaget ligger i Gjøvik kommune og har forretningskontor i Gjøvik kommune.

(2) Borettslaget er tilknyttet Gjøvik og Omegn boligbyggelag som er forretningsfører.

2. Andeler og andelseiere

2-1 Andeler og andelseiere

(1) Andelene skal være på kroner 100,-.

(2) Bare andelseiere i boligbyggelaget og bare fysiske personer (enkeltpersoner) kan være andelseiere i borettslaget. Ingen fysiske personer kan eie mer enn en andel.

(3) Uansett kan staten, en fylkeskommune eller en kommune til sammen eie inntil ti prosent av andelene i borettslaget i samsvar med borettslagslovens § 4-2 (1). Det samme gjelder selskap som har til formål å skaffe boliger og som blir ledet og kontrollert av stat, fylkeskommune eller kommune, stiftelse som har til formål å skaffe boliger og som er opprettet av staten, en fylkeskommune eller kommune og selskap, stiftelse eller andre som har inngått samarbeidsavtale med stat, fylkeskommune eller kommune om å skaffe boliger til vanskeligstilte.

(4) Andelseierne skal få utlevert et eksemplar av borettslagets vedtekter.

2-2 Sameie i andel

(1) Bare personer som bor eller skal bo i boligen kan bli sameier i andel.

(2) Dersom flere eier en andel sammen, skal det regnes som bruksoverlating hvis en eller flere av sameierne ikke bor i boligen, jf. vedtektens punkt 4-2.

2-3 Overføring av andel og godkjenning av ny andelseier

(1) En andelseier har rett til å overdra sin andel, men erververen må godkjennes av borettslaget for at ervervet skal bli gyldig overfor borettslaget.

(2) Borettslaget kan nekte godkjenning når det er saklig grunn til det og skal nekte godkjenning dersom ervervet vil være i strid med punkt 2 i vedtektene.

(3) Nekter borettslaget å godkjenne erververen som andelseier, må melding om dette komme fram til erververen senest 20 dager etter at søknaden om godkjenning kom fram til borettslaget. I motsatt fall skal godkjenning regnes som gitt.

(4) Erververen har ikke rett til å bruke boligen før godkjenning er gitt eller det er rettskraftig avgjort at erververen har rett til å erverve andelen.

(5) Den forrige andelseieren er solidarisk ansvarlig med en eller flere nye erververe for betaling av felleskostnader til ny andelseier er godkjent, eller det er rettskraftig avgjort at en ny andelseier har rett til å erverve andelen.

3. Forkjøpsrett

3-1 Hovedregel for forkjøpsrett

(1) Dersom andel skifter eier, har andelseierne i borettslaget og dernest de øvrige andelseierne i boligbyggelaget forkjøpsrett.

(2) Forkjøpsretten kan ikke gjøres gjeldende når andelen overdras til ektefelle, til andelseierens eller ektefellens slektning i rett opp- eller nedstigende linje, til fosterbarn som faktisk står i samme stilling som livsarving, til søsken eller noen annen som i de to siste årene har hørt til samme husstand som den tidligere eieren. Forkjøpsretten kan heller ikke gjøres gjeldende når andelen overføres på skifte etter separasjon eller skilsmisse, eller når et husstandsmedlem overtar andelen etter bestemmelsene i husstandsfellesskapslovens § 3.

(3) Styret i borettslaget skal sørge for at de som er nevnt i første ledd får anledning til å gjøre forkjøpsretten gjeldende og på deres vegne gjøre retten gjeldende innen fristen nevnt i vedtektenes punkt 3-2, jf. borettslagslovens § 4-15 første ledd.

3-2 Frister for å gjøre forkjøpsrett gjeldende

Fristen for å gjøre forkjøpsretten gjeldende er 20 dager fra borettslaget mottok melding om at andelen har skiftet eier, med opplysning om pris og andre vilkår. Fristen er fem hverdager dersom borettslaget har mottatt skriftlig forhåndsvarsel om at andelen kan skifte eier, og varselet har kommet fram til laget minst femten dager, men ikke mer enn tre måneder, før meldingen om at andelen har skiftet eier.

3-3 Nærmere om forkjøpsretten

(1) Ansiennitet i borettslaget regnes fra dato for overtakelse av andelen. Står flere andelseiere i borettslaget med lik ansiennitet, går den med lengst ansiennitet i boligbyggelaget foran.

(2) Dersom ingen andelseiere i borettslaget melder seg utpeker boligbyggelaget hvilken andelseier i boligbyggelaget som skal få overta andelen.

(3) Andelseier som vil overta ny andel, må overdra sin andel i laget til en ny andelseier. Dette gjelder selv om andelen tilhører flere.

(4) Forkjøpsretten skal kunngjøres i en avis som er vanlig lest på stedet, på boligbyggelagets nettsider, ved oppslag i borettslaget eller på annen egnet måte.

4. Borettslag og bruksoverlating

4-1 Borettslaget

(1) Hver andel gir enerett til å bruke en bolig i borettslaget og rett til å nytte fellesarealer til det de er beregnet eller vanlig brukt til, og til annet som er i samsvar med tiden og forholdene.

(2) Andelseieren kan ikke benytte boligen til annet enn boligformål uten styrets samtykke.

(3) Andelseieren skal behandle boligen, andre rom og annet areal med tilbørlig aktsomhet. Bruken av boligen og fellesarealene må ikke på en urimelig eller unødvendig måte være til skade eller ulempe for andre andelseiere.

(4) En andelseier kan med styrets godkjenning gjennomføre tiltak på eiendommen som er nødvendige på grunn av funksjonshemming hos en bruker av boligen. Godkjenning kan ikke nektes uten saklig grunn.

(5) Styret kan fastsette vanlige ordensregler for eiendommen. Selv om det er vedtatt forbud mot dyrehold, kan styret samtykke i at brukeren av boligen holder dyr dersom gode grunner taler for det, og dyreholdet ikke er til ulempe for de andre brukerne av eiendommen.

4-2 Bruksoverlating

(1) Andelseieren kan ikke uten samtykke fra styret overlate bruken av boligen til andre.

(2) Med styrets godkjenning kan andelseierne overlate bruken av hele boligen dersom:

- andelseieren selv eller andelseierens ektefelle eller slektning i rett opp- eller nedstigende linje eller fosterbarn av andelseieren eller ektefellen, har bodd i boligen i minst ett av de siste to årene. Andelseierne kan i slike tilfeller overlate bruken av hele boligen for opptil tre år
 - andelseieren er en juridisk person
 - andelseieren skal være midlertidig borte som følge av arbeid, utdanning, militærtjeneste, sykdom eller andre tungtveiende grunner
 - et medlem av brukerhusstanden er andelseierens ektefelle eller slektning i rett opp- eller nedstigende linje eller fosterbarn av andelseieren eller ektefellen
 - det gjelder bruksrett til noen som har krav på det etter ekteskapslovens § 68 eller husstandsfellesskapslovens § 3 andre ledd.
- Godkjenning kan bare nektes dersom brukerens forhold gir saklig grunn til det. Godkjenning kan nektes dersom brukeren ikke kunne blitt andelseier. Har laget ikke sendt svar på skriftlig søknad om godkjenning av bruker innen en måned etter at søknaden har kommet fram til laget, skal brukeren regnes som godkjent.

(3) Andelseier som bor i boligen selv, kan overlate bruken av deler av den til andre uten godkjenning.

(4) Overlating av bruken reduserer ikke andelseierens plikter overfor borettslaget.

5. Vedlikehold

5-1 Andelseiernes vedlikeholdsplikt

(1) Den enkelte andelseier skal holde boligen, og andre rom og annet areal som hører boligen til, i forsvarlig stand og vedlikeholde slikt som vinduer, rør, sikringsskap fra og med første hovedsikring/inntakssikring, ledninger med tilbehør, varmekabler, inventar, utstyr inklusive vannklosett, vask, apparater og innvendige flater. Våtrom må brukes og vedlikeholdes slik at lekkasjer unngås.

(2) Vedlikeholdet omfatter også nødvendige reparasjoner og utskifting av slikt som rør, sikringsskap fra og med første hovedsikring/inntakssikring, ledninger med tilbehør, varmekabler, inventar, utstyr inklusive slik som vannklosett, vasker, apparater, tapet, gulvbelegg, vegg-, gulv- og himlingsplater, skillevegger, listverk, skap, benker og innvendige dører med karmen.

(3) Andelseieren har også ansvaret for oppstaking og rensing av innvendig kloakkledning både til og fra egen vannlås/sluk og fram til borettslagets felles-/hovedledning. Andelseier skal også rens eventuelle sluk på verandaer, balkonger o l.

(4) Andelseieren skal holde boligen fri for insekter og skadedyr.

(5) Vedlikeholdsplikten omfatter også utbedring av tilfeldig skade, herunder skade påført ved innbrudd og uvær.

(6) Oppdager andelseieren skade i boligen som borettslaget er ansvarlig for å utbedre, plikter andelseieren straks å sende melding til borettslaget.

(7) Borettslaget og andre andelseiere kan kreve erstatning for tap som følger av at andelseieren ikke oppfyller pliktene sine, jf borettslagslovens §§ 5-13 og 5-15.

5-2 Borettslagets vedlikeholdsplikt

(1) Borettslaget skal holde bygninger og eiendommen for øvrig i forsvarlig stand så langt plikten ikke ligger på andelseierne. Skade på bolig eller inventar som tilhører laget, skal laget utbedre dersom skaden følger av mislighold fra en annen andelseier.

(2) Felles rør, ledninger, kanaler og andre felles installasjoner som går gjennom boligen, skal borettslaget holde ved like. Borettslaget har rett til å føre nye slike installasjoner gjennom boligen dersom det ikke er til vesentlig ulempe for andelseieren.

(3) Borettslagets vedlikeholdsplikt omfatter også utskifting av vinduer, herunder nødvendig utskifting av termoruter, og ytterdører til boligen eller reparasjon eller utskifting av tak, bjelkelag, bærende veggkonstruksjoner, sluk, varmtvannsbereidere, vannstoppere, samt rør eller ledninger som er bygd inn i bærende konstruksjoner med unntak av varmekabler.

(4) Andelseieren skal gi adgang til boligen slik at borettslaget kan utføre sin vedlikeholdsplikt, herunder ettersyn, reparasjon eller utskifting. Ettersyn og utføring av arbeid skal gjennomføres slik at det ikke er til unødig ulempe for andelseieren eller annen bruker av boligen.

(5) Andelseier kan kreve erstatning for tap som følge av at borettslaget ikke oppfyller pliktene sine, jf. borettslagslovens § 5-18.

6. Pålegg om salg og fravikelse

6-1 Mislighold

Andelseiers brudd på sine forpliktelser overfor borettslaget utgjør mislighold. Som mislighold regnes blant annet manglende betaling av felleskostnader, forsømt vedlikeholdsplikt, ulovlig bruk eller overlating av bruk og brudd på husordensregler.

6-2 Pålegg om salg

(1) Hvis en andelseier til tross for advarsel vesentlig misligholder sine plikter, kan borettslaget pålegge vedkommende å selge andelen, jf. borettslagslovens § 5-22 første ledd. Advarsel skal gis skriftlig og opplyse om at vesentlig mislighold gir laget rett til å kreve andelen solgt.

6-3 Fravikelse

Medfører andelseierens eller brukerens oppførsel fare for ødeleggelse eller vesentlig forringelse av eiendommen, eller er andelseierens eller brukerens oppførsel til alvorlig plage eller sjenanse for eiendommenes øvrige andelseiere eller brukere, kan styret kreve fravikelse fra boligen etter tvangsfullbyrdelseslovens kapittel 13.

7. Felleskostnader og pantesikkerhet

7-1 Felleskostnader

(1) Felleskostnadene betales hver måned. Borettslaget kan endre felleskostnadene med en måneds skriftlig varsel.

(2) For felleskostnader som ikke blir betalt ved forfall, svarer andelseieren den til enhver tid gjeldende forsinkelsesrente etter lov av 17. desember 1976 nr 100.

7-2 Borettslagets pantesikkerhet

For krav på dekning av felleskostnader og andre krav fra lagsforholdet har laget panterett i andelen foran alle andre heftelser. Pantekravet er begrenset til en sum som svarer til to ganger folketrygdens grunnbeløp på tidspunktet da tvangsdekning besluttes gjennomført.

8. Styret og dets vedtak

8-1 Styret

(1) Borettslaget skal ha et styre som skal bestå av en styreleder og 2 styremedlemmer og 1 varamedlem.

(2) Funksjonstiden for styreleder og de andre medlemmene er to år. Varamedlemmer velges for ett år. Styremedlem og varamedlem kan gjenvelges.

(3) Styret skal velges av generalforsamlingen. Generalforsamlingen velger styreleder ved særskilt valg. Styret velger nestleder blant sine medlemmer.

8-2 Styrets oppgaver

(1) Styret skal lede virksomheten i samsvar med lov, vedtekter og generalforsamlingens vedtak. Styret kan ta alle avgjørelser som ikke i loven eller vedtektene er lagt til andre organer.

(2) Styreleder skal sørge for at styret holder møte så ofte som det trengs. Et styremedlem eller forretningsføreren kan kreve at styret sammenkalles.

(3) Styret skal føre protokoll over styresakene. Protokollen skal underskrives av de frammøtte styremedlemmene.

8-3 Styrets vedtak

(1) Styret er vedtaksført når mer enn halvparten av alle styremedlemmene er til stede. Vedtak kan treffes med mer enn halvparten av de avgitte stemmene. Står stemmene likt, gjør møtelederens stemme utslaget. De som stemmer for et vedtak som innebærer en endring, må likevel utgjøre minst en tredjedel av alle styremedlemmene.

(2) Styret kan ikke uten at generalforsamlingen har gitt samtykke med minst to tredjedels flertall, fatte vedtak om:

1. ombygging, påbygging eller andre endringer av bebyggelsen eller tomten som etter forholdene i laget går ut over vanlig forvaltning og vedlikehold,
2. å øke tallet på andeler eller å knytte andeler til boliger som tidligere har vært benyttet til utleie, jf. borettslagslovens § 3-2 andre ledd,
3. salg eller kjøp av fast eiendom,
4. å ta opp lån som skal sikres med pant med prioritet foran innskuddene,
5. andre rettslige disposisjoner over fast eiendom som går ut over vanlig forvaltning,
6. andre tiltak som går ut over vanlig forvaltning, når tiltaket fører med seg økonomisk ansvar eller utlegg for laget på mer enn fem prosent av de årlige felleskostnadene.

8-4 Representasjon og fullmakt

To styremedlemmer i fellesskap representerer laget utad og tegner dets navn.

9. Generalforsamlingen

9-1 Myndighet

Den øverste myndighet i borettslaget utøves av generalforsamlingen.

9-2 Tidspunkt for generalforsamling

(1) Ordinær generalforsamling skal holdes hvert år innen utgangen av juni.

(2) Ekstraordinær generalforsamling holdes når styret finner det nødvendig, eller når revisor eller minst to andelseiere som til sammen har minst en tiendedel av stemmene, krever det og samtidig oppgir hvilke saker de ønsker behandlet.

9-3 Varsel om og innkalling til generalforsamling

(1) Forut for ordinær generalforsamling skal styret varsle andelseierne om dato for møtet og om frist for innlevering av saker som ønskes behandlet.

(2) Generalforsamlingen skal innkalles skriftlig av styret med et varsel som skal være på minst åtte og høyst tjue dager. Ekstraordinær generalforsamling kan om nødvendig kalles inn med kortere varsel som likevel skal være på minst tre dager. I begge tilfeller skal det gis skriftlig melding til boligbyggelaget.

(3) I innkallingen skal de sakene som skal behandles være bestemt angitt. Skal et forslag som etter borettslagsloven eller vedtektene må vedtas med minst to tredjedels flertall kunne behandles, må hovedinnholdet være angitt i innkallingen. Saker som en andelseier ønsker behandlet på ordinær generalforsamling skal nevnes i innkallingen når styret har mottatt krav om det etter vedtektenes punkt 9-3 (1).

9-4 Saker som skal behandles på ordinær generalforsamling

- Godkjenning av årsberetning fra styret
- Godkjenning av årsregnskap
- Valg av styremedlemmer og varamedlemmer
- Eventuelt valg av revisor
- Fastsetting av godtgjørelse til styret
- Andre saker som er nevnt i innkallingen

9-5 Møteledelse og protokoll

Generalforsamlingen skal ledes av styrelederen med mindre generalforsamlingen velger en annen møteleder. Møtelederen skal sørge for at det føres protokoll fra generalforsamlingen.

9-6 Stemmerett og fullmakt

Hver andelseier har en stemme på generalforsamlingen. Hver andelseier kan møte ved fullmektig på generalforsamlingen, men ingen kan være fullmektig for mer enn en andelseier. For en andel med flere eiere kan det bare avgis en stemme.

9-7 Vedtak på generalforsamlingen

(1) Foruten saker som nevnt i punkt 9-4 i vedtektene kan ikke generalforsamlingen fatte vedtak i andre saker enn de som er bestemt angitt i innkallingen.

(2) Med de unntak som følger av borettslagsloven eller vedtektene her fattes alle beslutninger av generalforsamlingen med mer enn halvparten av de avgitte stemmer. Ved valg kan generalforsamlingen på forhånd fastsette at den som får flest stemmer skal regnes som valgt.

(3) Stemmelikhet avgjøres ved loddtrekning.

10. Inhabilitet, taushetsplikt og mindretallsvern

10-1 Inhabilitet

(1) Et styremedlem må ikke delta i styrebehandlingen eller avgjørelsen av noe spørsmål der medlemmet selv eller nærstående har en framtreddende personlig eller økonomisk særinteresse.

(2) Ingen kan selv eller ved fullmektig eller som fullmektig delta i en avstemning på generalforsamlingen om avtale med seg selv eller nærstående eller om ansvar for seg selv eller nærstående i forhold til laget. Det samme gjelder avstemning om pålegg om salg eller krav om fravikelse etter borettslagslovens §§ 5-22 og 5-23.

10-2 Taushetsplikt

Tillitsvalgte, forretningsfører og ansatte i et borettslag har plikt til å bevare taushet overfor uvedkommende om det de i forbindelse med virksomheten i laget får vite om noens personlige forhold. Dette gjelder ikke dersom ingen berettiget interesse tilsier taushet.

10-3 Mindretallsvern

Generalforsamlingen, styret eller forretningsfører kan ikke treffe beslutning som er egnet til å gi visse andelseiere eller andre en urimelig fordel til skade for andre andelseiere eller laget.

11. Vedtektsendringer og forholdet til borettslovene

11-1 Vedtektsendringer

(1) Endringer i borettslagets vedtekter kan bare besluttes av generalforsamlingen med minst to tredjedeler av de avgitte stemmer.

(2) Følgende endringer av vedtektene kan ikke skje uten samtykke fra boligbyggelaget, jf borettslagslovens § 7-12:

- vilkår for å være andelseier i borettslaget
- bestemmelse om forkjøpsrett til andel i borettslaget
- denne bestemmelse om godkjenning av vedtektsendringer

11-2 Forholdet til borettslovene

For så vidt ikke annet følger av vedtektene gjelder reglene i lov om borettslag av 06.06.2003 nr. 39. jf. lov om boligbyggelag av samme dato.

Wergelandsgt 1

Gjøvik Boligbyggelag,

Wergelandsgt. 1,

Gjøvik.

Herved meddeles innflytningsattest for den nye leiegård
Wergelandsgt. 1 i Gjøvik.

Gjøvik bygningssjef den 26. februar 1953.

[Handwritten signature]



919TX

Geomatikk

67/1184 Bsak F-fer



SITUASJONSKART

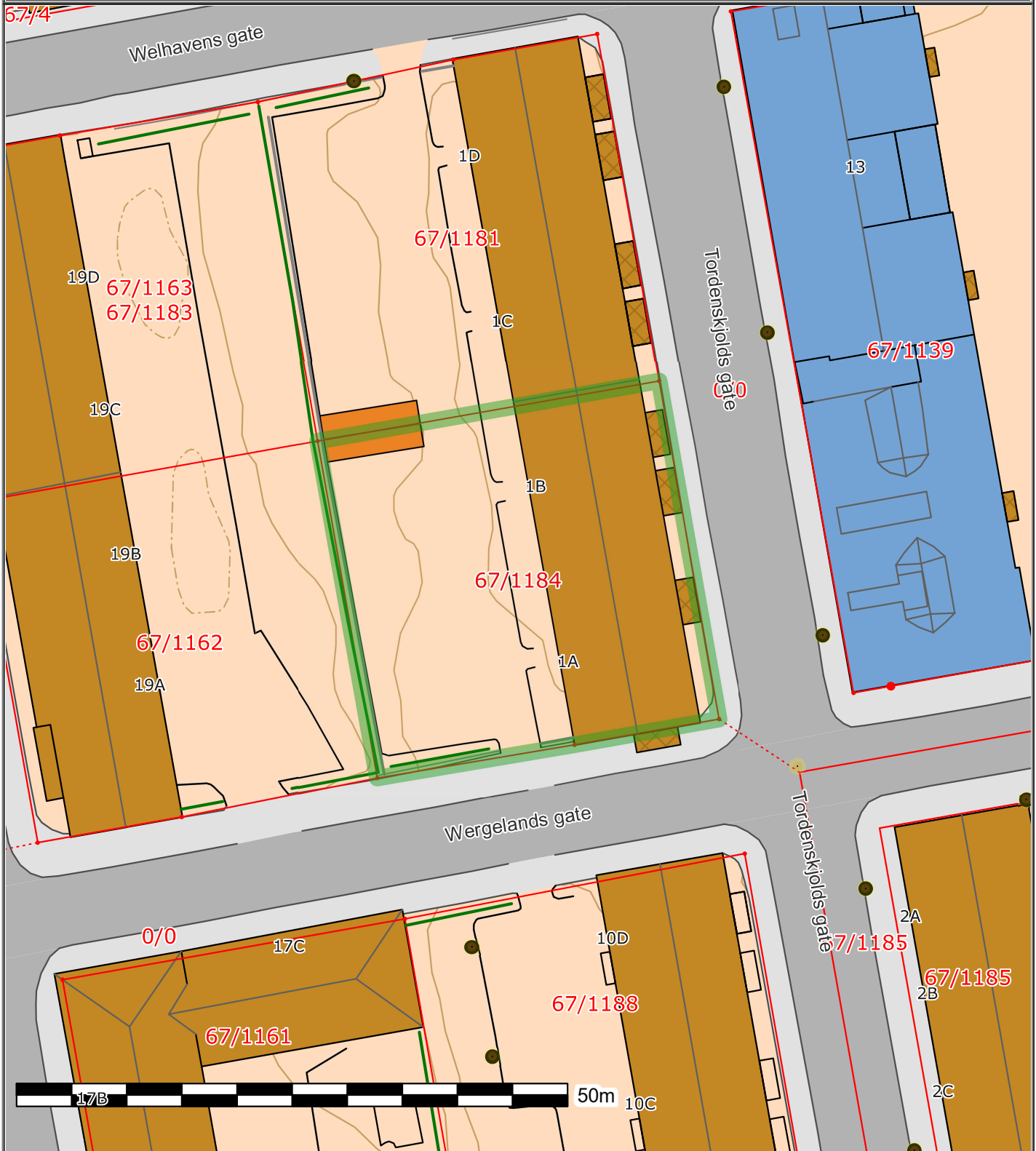


Eiendom:	Gnr: 67	Bnr: 1184	Fnr: 0	Snr: 0
	Adresse: Wergelands gate 1A, 2821 GJØVIK, med flere			
Hj.haver/Fester:				

**GJØVIK
KOMMUNE**

Dato: 27/2-2026 Sign:

Målestokk 1:500



Det tas forbehold om at det kan forekomme feil på kartet, bla. gjelder dette eiendomsgrenser, ledninger/kabler, kummer m.m. som i forbindelse med prosjektering/anleggsarbeid må undersøkes nærmere.



Gjensidige



Boligkjøperforsikring

- Gir deg hjelp dersom du skulle oppdage feil etter overtakelsen.
- Gir deg trygghet med tilgang til advokat i hele fem år etter overtakelsen.

Boligkjøperforsikring gir deg ekstra trygghet når du kjøper bolig. Du får juridisk hjelp hvis du oppdager feil og mangler ved boligen utover det du kunne forvente ut fra salgsdokumentene og andre salgsopplysninger, eller hvis det er gitt uriktige opplysninger som har påvirket kjøpet ditt. Boligkjøperforsikringen gir deg også ved behov juridisk rådgivning, advokathjelp og bistand gjennom rettsapparatet.

Boligkjøperforsikringen leveres av Hiscox, med Sedgwick som skadebehandler, og formidles gjennom Gjensidige.

Når og hvor kjøper du forsikringen?

Boligkjøperforsikringen kjøpes fra eiendomsmegleren som foretar salget av boligen du kjøper. Forsikringen kan kjøpes av privatpersoner, og gjelder fra kontraktsmøtet. Den opphører automatisk etter fem år.

Pris

Prisen gjelder for fem år og avhenger av hvilken type bolig du kjøper. Beløpet legges automatisk inn i oppgjøret for din nye bolig, slik at du ikke mottar en egen faktura på denne, men betaler sammen med den resterende kjøpesummen og omkostningene.

- | | |
|---|-------------|
| • Leilighet og rekkehus med andels- eller aksjenummer | kr 7 150,- |
| • Leilighet og rekkehus med seksjonsnummer | kr 8 950,- |
| • Rekkehus med eget gnr./bnr. | kr 13 650,- |
| • Enebolig, fritidsbolig, tomannsbolig, tomt | kr 13 650,- |

Spørsmål

Har du spørsmål om Boligkjøperforsikringen, kan du kontakte oss på telefon **915 03 100** eller lese mer på gjensidige.no/forsikring/boligkjoperforsikring.

Mer informasjon om forsikringen, hvem som formidler den og klageorganer

IPID (standardisert informasjons dokument). Vi vedlegger her en link til IPID for Boligkjøperforsikring og andre relevante produkter:
www.gjensidige.no/forsikring/ipid

Leverandørinformasjon og godtgjørelse

Boligkjøperforsikringen leveres av Hiscox og med Sedgwick som skadebehandler, og er formidlet gjennom Gjensidige.

I forbindelse med tegning av Boligkjøperforsikring mottar forsikringsagenten godtgjørelse for salget. Distribusjonskostnad til eiendomsmeglerforetaket utgjør kr 2 500,-. Gjensidige mottar godtgjørelse på kr 2 100,- for distribusjon av forsikringen.

Klagemuligheter

Tvisteløsning og klageorgan

Hvis du er misfornøyd eller uenig med en avgjørelse fra Boligkjøperforsikringen levert av Hiscox, med oppgjør via Sedgwick, har du to klagemuligheter.

Klagen bes rettet til Sedgwick, til klage.boligkjoeper@sedgwick.com. Dersom du ikke er enig i avgjørelsen, ønsker vi at du først sender en klage til avdelingen som har behandlet saken din.

Finansklagenemda

Dersom du ikke kommer til enighet med Sedgwick, kan du klage til Finansklagenemnda. Her kan du kontakte Finansklagenemda:

Postboks 53 Skøyen, 0212 Oslo
Telefon: 23 13 19 60
www.finkn.no

Lovgivning og verneting

Hvis ikke annet er avtalt, gjelder norsk lovgivning. Det er Lov om forsikringsavtaler som regulerer avtaler om skadeforsikring og personforsikring.

Twister i forbindelse med forsikringsavtalen avgjøres ved norske domstoler hvis ikke annet er avtalt eller det er i strid med ufravikelige regler i gjeldende lovgivning. Hvilken lovgivning og hvilket verneting som gjelder er ikke valgfritt.

Pris

Prisen på forsikringen legges inn i oppjøret for din nye bolig, og betales i forbindelse med overtakelsen, så du får ingen egen regning. Pris for forsikringen gjelder i 5 år.

Om Gjensidige

I over 200 år har vi sikret liv, helse og verdier for kundene våre. Vi tilbyr de fleste forsikringer folk trenger for å være trygge når de er hjemme, på jobb, i bilen, på reise og andre steder. Vi forsikrer i tillegg nesten alle slags bedrifter, og skreddersyr løsninger for deres behov.

Gjensidige er registrert i det norske Foretaksregisteret med organisasjonsnummer 995 568 217.


Postadresse:

Postboks 700 Sentrum, 0106 Oslo
Telefon: 915 03 100
boligkjoeperpakken@gjensidige.no

Gjensidige





Gjensidige 

Boligkjøperpakken

Alt du trenger til ditt
boligkjøp – ferdig forsikret
hele det første året.

Boligkjøperpakke HUS

Gir deg alle de forsikringene du trenger for det nye huset ditt:

- boligkjøperforsikring levert av Hiscox, med oppgjør via Sedgwick
- renteforsikring
- standard bygningsforsikring for hus
- innboforsikring Pluss
- flytteforsikring
- uhell i og utenfor hjemmet
- råte, skadedyr, skadeinsekter, mus og rotter

Pris: Boligkjøperpakken Hus koster **kr 19 900,-** for hele det første året. Prisen på forsikringen legges inn i oppjøret for din nye bolig, og betales i forbindelse med overtakelsen.

Boligkjøperpakke LEILIGHET

Gir deg alle de forsikringene du trenger for den nye leiligheten din:

- boligkjøperforsikring levert av Hiscox, med oppgjør via Sedgwick
- renteforsikring
- innboforsikring Pluss
- flytteforsikring
- uhell i og utenfor hjemmet
- bekjempelse av veggedyr, kakerlakker og skjeggkre

Pris: Boligkjøperpakken Leilighet og fritidsleilighet koster **kr 9 950,-** for hele det første året. Prisen på forsikringen legges inn i oppjøret for din nye bolig, og betales i forbindelse med overtakelsen.

Boligkjøperpakke HYTTE

Gir deg alle de forsikringene du trenger for den nye fritidsboligen din:

- boligkjøperforsikring levert av Hiscox, med oppgjør via Sedgwick
- standard bygningsforsikring for hytte
- innboforsikring Pluss
- uhell i fritidsboligen
- råte, skadedyr, skadeinsekter, mus og rotter

Pris: Boligkjøperpakken Hytte koster **kr 19 900,-** for hele det første året for frittstående hytte / tomannshytte / kjedet hytte. Prisen på forsikringen legges inn i oppjøret for din nye bolig, og betales i forbindelse med overtakelsen.

Forsikringspakken tilbys kun av eiendomsmegleren som foretar salget av eiendommen, og kan kun kjøpes av privatpersoner. Boligkjøperforsikringen gjelder fra kontraktsmøte (maks 6 mnd. før overtakelse), mens de andre forsikringene gjelder fra du overtar boligen. Forsikringene løper/varer i ett år.

I Boligkjøperpakke Hus og Boligkjøperpakke Hytte inngår standard bygningsforsikring. Denne kan oppgraderes til Hus Pluss mot et tillegg i prisen, det gjør du ved å kontakte Gjensidige etter overtakelse av boligen. Horisonaldelt tomannsbolig og rekkehus i borettslag får kun kjøpt leilighetspakke. Dersom det er behov for egen bygningsforsikring må du kontakte Gjensidige.

Boligkjøperforsikringen kan beholdes inntil fem år. Du vil motta pris på fornyelse av boligkjøperforsikringen ca. 1 måned før fornyelsen din.

Har du spørsmål om boligkjøperpakken kan du kontakte oss på telefon 915 03 100 eller e-post boligkjøperpakken@gjensidige.no. Dersom du skal melde inn en sak tilknyttet boligkjøperpakken, gjør du dette ved å logge inn på gjensidige.no.

Mer informasjon om forsikringen, hvem som formidler den og klageorganer

IPID (standardisert informasjons dokument). Vi vedlegger her en link til IPID-er for de produktene som inngår i pakken. Du finner de relevante IPID-er her: www.gjensidige.no/forsikring/ipid

Leverandørinformasjon og godtgjørelse

Boligkjøperforsikringen leveres av Hiscox og med Sedgwick som skadebehandler, og er formidlet gjennom Gjensidige. Øvrige forsikringsdekninger leveres av Gjensidige.

I forbindelse med inngåelsen av avtale om ovennevnte Boligkjøperforsikring/-pakke mottar forsikringsagenten godtgjørelse for salget. Distribusjonskostnad til eiendomsmeglerforetaket fra Hiscox avhenger av hvilken type bolig forsikringen er tilknyttet:

- Enebolig og rekkehus kr 7 049,-
- Leilighet med andels- eller aksjenummer kr 4 909,-
- Leilighet og rekkehus med seksjonsnummer kr 4 214,-
- Fritidsbolig kr 10 679,-

Klagemuligheter

Tvisteløsning og klageorgan

Hvis du er misfornøyd eller uenig med Gjensidige eller med Boligkjøperforsikringen som leveres av Hiscox med oppgjør via Sedgwick, har du flere klagemuligheter.

Dersom du ønsker å klage på forsikringer du har i Gjensidige kan du lese mer om det her: www.gjensidige.no/kontakt-kundeservice/klage

Vi etterstreber å finne en best løsning for deg som vår kunde.

Gjelder klagen Boligkjøperforsikring, bes klagen rettet til Sedgwick til klage.boligkjooper@sedgwick.com.

Dersom du ikke er enig i vår avgjørelse, ønsker vi at du først sender en klage til avdelingen som har behandlet saken din.

Finansklagenemnda

Dersom du ikke kommer til enighet med Gjensidige eller med Sedgwick, kan du klage til Finansklagenemnda. Her kan du kontakte Finansklagenemnda:

Postboks 53 Skøyen, 0212 Oslo
Telefon: 23 13 19 60
www.finkn.no

Lovgivning og verneting

Hvis ikke annet er avtalt, gjelder norsk lovgivning. Det er Lov om forsikringsavtaler som regulerer avtaler om skadeforsikring og personforsikring.

Twister i forbindelse med forsikringsavtalen avgjøres ved norske domstoler hvis ikke annet er avtalt eller det er i strid med ufravelige regler i gjeldende lovgivning. Hvilken lovgivning og hvilket verneting som gjelder er ikke valgfritt.

Forsikringene i pakken kan også kjøpes særskilt

Dersom du ikke ønsker vår pakkeløsning, kan Boligkjøperforsikringen med en varighet på 5 år kjøpes alene. Gi i så fall beskjed til din eiendomsmegler om at du ønsker å kjøpe forsikringen for seg.

Pris for Boligkjøperforsikring:

- Leilighet og rekkehus med andels- eller aksjenummer kr 7 150,-
- Leilighet og rekkehus med seksjonsnummer kr 8 950,-
- Rekkehus med eget gnr./bnr. kr 13 650,-
- Enebolig, fritidsbolig, tomannsbolig, tomt kr 13 650,-

Eiendomsmeglerforetaket mottar kr 2 500,- i godtgjørelse for salget av boligkjøperforsikringen. Gjensidige mottar godtgjørelse på kr 2 100,- for distribusjon av Boligkjøperforsikring.

De øvrige produktene i pakken kan også kjøpes for seg, da må du kontakte Gjensidige direkte. Renteforsikringen tilbys kun som en del av pakken.

Garantiordning for skadeforsikring

Selskapet er medlem i garantiordningen for skadeforsikring i Norge. Garantiordningen skal ikke dekke mer enn 90 prosent av hvert enkelt krav. Krav etter forsikring som gjelder bolig og tvungen ansvarsforsikring skal likevel dekkes med 100 prosent.

Garantiordningen skal ikke dekke forsikringskrav utover 20 millioner kroner for hvert krav for hver sikret for hvert skadetilfelle.

Merk særskilt at noen typer forsikringsavtaler ikke er omfattet av ordningen, herunder livsforsikringer.

For nærmere informasjon om garantiordningen, se forskrift om finansforetak og finanskonsern av 09.12.2016 (FOR2016-12-09-1502).

Pris

Prisen på forsikringen legges inn i oppjøret for din nye bolig, og betales i forbindelse med overtakelsen, så du får ingen egen regning for pakken.

Pris for pakken gjelder i ett år, og ved fornyelse vil det beregnes en pris per produkt i pakken. Du vil motta god informasjon om dette i forkant av fornyelse.

Dersom du angrep på ditt kjøp av pakke, kan du lese mer om dette her: www.gjensidige.no/forsikring/oppsigelse

Om Gjensidige

I over 200 år har vi sikret liv, helse og verdier for kundene våre. Vi tilbyr de fleste forsikringer folk trenger for å være trygge når de er hjemme, på jobb, i bilen, på reise og andre steder. Vi forsikrer i tillegg nesten alle slags bedrifter, og skreddersyr løsninger for deres behov.

Gjensidige er registrert i det norske Foretaksregisteret med organisasjonsnummer 995 568 217.

Postadresse:
Postboks 700 Sentrum, 0106 Oslo
Telefon: 915 03 100
boligkjooperpakken@gjensidige.no

Gjensidige



Wergelands gate 1A

Nabolaget Gjøvik sentrum - vurdert av 53 lokalkjente

Nabolaget spesielt anbefalt for

- **Studenter**
- **Enslige**
- **Godt voksne**



Opplevd trygghet
Veldig trygt 81/100



Kvalitet på skolene
Veldig bra 78/100



Naboskapet
Høflige 61/100

Offentlig transport

Gjøvik stasjon Linje R30, R30x	5 min	0.4 km
Studenten Totalt 22 ulike linjer	5 min	0.4 km
Oslo Gardermoen	1 t 24 min	

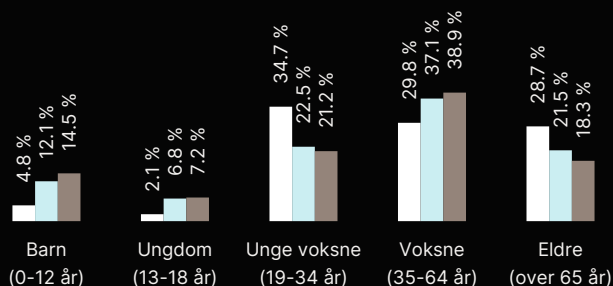
Skoler

Gjøvik skole (1-7 kl.) 216 elever, 17 klasser	11 min	0.8 km
Steinerskolen Gjøvik-Toten (1-10 kl.) 95 elever, 9 klasser	19 min	1.6 km
Fredheim skole (1-7 kl.) 330 elever, 23 klasser	23 min	1.8 km
Gjøvikregionen International School (... 183 elever, 10 klasser	23 min	1.8 km
Bjørnsveen ungdomsskole (8-10 kl.) 315 elever, 26 klasser	25 min	2 km
Gjøvik videregående skole 1050 elever	14 min	1 km

Ladepunkt for el-bil

Tesla-lader CC Gjøvik	3 min
Gjøvik, Norway	4 min

Aldersfordeling



Område	Personer	Husholdninger
Gjøvik sentrum	1 938	1 705
Gjøvik	20 058	10 967
Norge	5 425 412	2 654 586

Barnehager

Gjøvik barnehage (1-6 år) 109 barn	9 min	0.6 km
Trollhaugen barnehage (1-5 år) 28 barn	9 min	0.7 km
Lissomskogen barnehage (1-6 år) 68 barn	14 min	1.1 km

Dagligvare

Rema 1000 Gjøvik Stadion Post i butikk	5 min	0.3 km
Kiwi Gjøvik PostNord	5 min	0.4 km



Innholdet i nabolagsprofilen er hentet fra ulike datakilder, og feil eller mangler kan forekomme. Vurderinger og sitater er innhentet på web og gir uttrykk for hvordan naboen vurderer nabolaget. FINN.no AS kan ikke holdes ansvarlig for feil/mangler i profilen. Copyright © Finn.no AS 2026



OVERSIKT OVER LØSØRE OG TILBEHØR TIL EIENDOMMEN

Oversikten er utarbeidet av Norges Eiendomsmeglerforbund, Eiendom Norge og Advokatforeningens Eiendomsmeglingsgruppe, og er gjeldende fra 1. januar 2020.

Generelt

Lov om avhending av fast eiegdom (avhendingslova/avhl.) av 3. juli 1992 regulerer kjøper og selgers rettigheter og plikter ved overdragelse av fast eiendom og andeler i borettslag.

I henhold til avhl. § 3-4 skal eiendommen, når annet ikke er avtalt, overdras med innredninger og utstyr som etter lov, forskrift eller annet offentlig vedtak skal følge med. Det samme gjelder varig innredning og utstyr som enten er fastmontert eller er særskilt tilpasset bygningen, jf. avhl. § 3-5. Loven inneholder ingen detaljert oversikt over hva som omfattes av «innredning og utstyr», og over hva som skal regnes som «fastmontert eller særskilt tilpasset».

Partene kan fritt avtale hva som skal følge med eiendommen ved salg. Bransjens liste over løsøre og tilbehør som skal følge med eiendommen, er en del av avtalen mellom kjøper og selger dersom ikke annet er opplyst i salgsoppgaven, kjøper har tatt forbehold i bud eller avtale på annen måte er inngått. Der intet annet er avtalt, vil løsøre og tilbehør medfølge slik dette fremkommer av avhl. § 3-4 og § 3-5 og denne oversikt.

Produkter og installasjoner som medfølger overdras uten noen form for garantier, utover eventuell gjenværende leverandørgaranti.

Dersom det er noe i nedenstående liste som ikke finnes på eiendommen, vil det heller ikke medfølge.

1. HVITEVARER medfølger der dette er spesielt angitt i salgsoppgaven.
2. HELDEKKENDE TEPPER følger med uansett festemåte.
3. VARMEKILDER, slik som ovner, kaminer, peiser, varmpumper og panelovner, følger med uansett festemåte. Frittstående biopeiser/varmeovner og terrassevarmere medfølger ikke. Det følger ikke med varmekilder i rom som ikke har vegg- eller fastmonterte varmekilder på visning.
4. TV, RADIO OG MUSIKKANLEGG. TV-antennor og fellesanlegg for TV, herunder parabolantenne, og tuner/dekoder/tv-boks medfølger der dette eies av selger. Veggmontert TV/flatskjerm med tilhørende festeordning samt musikkanlegg følger ikke med (se også punkt 12).
5. BADEROMSINNREDNING/UTSTYR. Badekar, dusjkabinett, dusjvegger, alle fastmonterte speil og hyller, fastmonterte glass- og håndkleholdere, herunder håndklevarmere samt baderomsinnredning, medfølger.
6. GARDEROBESKAP medfølger, selv om disse er løse. Fastmonterte garderobehyller og knagger

medfølger. Innredning i garderobeskap, for eksempel løse eller fastmonterte trådkurver, hyller, stenger og lignende, medfølger.

7. KJØKKENINNREDNING medfølger, herunder også åpne, fastmonterte hyller og løs eller fastmontert kjøkkenøy.

8. MARKISER, PERSIENNER og annen type innvendig og utvendig solskjerming, gardinoppheng, lamellgardiner og liftgardiner medfølger.

9. AVTREKKSIVIFTER av alle slag, samt fastmonterte aircondition/ventilasjonsanlegg, medfølger.

10. SENTRALSTØVSUGER medfølger med komplett anlegg, herunder slange, munnstykke mm.

11. LYSKILDER. Kupler, lysstoffarmatur, fastmonterte "spotlights", oppheng og skinner med spotlights samt utelys og hagebelysning medfølger. Vegglamper, krokhengte lamper, lysekroner, prismelamper og lignende som er koblet til sukkerbit eller stikkontakt følger likevel ikke med.

12. INSTALLERTE SMARTHUSLØSNINGER med sentral som styrer lys, varme, lyd o.l., samt tilhørende trådløse enheter som brytere, sensorer, kameraer, integrerte høyttalere el. medfølger. Enkle lysstyringssystem f.eks. med en sentral som kun styrer lyspærer eller smartpærer montert i sokkel medfølger likevel ikke.

13. UTVENDIGE SØPPELKASSER og eventuelt holder/hus til disse medfølger.

14. POSTKASSE medfølger.

15. UTENDØRS INNRETNINGER slik som flaggstang, fastmontert tørkestativ, samt andre faste utearrangementer som f.eks. badestamp, boblekar/jacuzzi og liknende utendørs kar, lekestue, lekestativ, utepeis, fastmontert trommel til vannslange, medfølger. Guidekabel/avgrensingskabel til robotgressklipper medfølger, men robotgressklipper og ladestasjon for denne medfølger ikke.

16. FASTMONTERT VEGGLADER/LADESTASJON TIL EL-BIL medfølger uavhengig av hvor laderen er montert.

17. SOLCELLEANLEGG med tilhørende teknisk infrastruktur medfølger.

18. GASSBEHOLDER til gasskomfyr og gasspeis medfølger.

19. BRANNSTIGE, BRANNTAU, feiestige og lignende medfølger der dette er påbudt. Løse stiger medfølger ikke.

20. BRANNSLUKNINGSAPPARAT, BRANNSLANGE og RØYKVARSLER medfølger der dette er påbudt. Det er eier og brukers plikt til å se til at utstyret forefinnes på enhver eiendom. Hvis annet ikke er uttrykkelig avtalt, skal dette derfor alltid følge med ved salg av eiendom.

21. SAMTLIGE NØKLER til eiendommen som selger er i besittelse av skal overleveres kjøper på overtakelsen, herunder nøkler til eventuelle boder, uthus, garasjeportåpner e.l. Låses boder, uthus e.l. med hengelås, skal lås og nøkler til disse medfølge.

22. GARASJEHYLLER, bodhyller, lagringshyller og oppheng til bildekk medfølger såfremt de er fastmontert.

Planter, busker og træer som er plantet på tomten, eller fastmonterte kasser og lignende er en del af eiendommen og medfølger i handelen.



ETNEDAL SPAREBANK

Boligfinansiering? Vi fikser det!



Helene Engelién



Andreas Hasvold



Tom Anders Skaugerud



Lage Kamben

✓ Åpne dører, raske svar og gode vilkår

Ta kontakt med oss på 61 12 15 00 - eller spør megler om finansiering gjennom Etnedal Sparebank.

www.etnedalsparebank.no