

Egenerklæring

Gvarvvegen 292, 3801 BØ I TELEMARK

03 Mar 2026

Informasjon om eiendommen

Adresse	Postadresse	Enhetsnummer
Gvarvvegen 292	Gvarvvegen 292	

Opplysninger om selger og salgsobjekt

Er boligen en del av et sameie, aksjeselskap eller borettslag?

Ja Nei

Driver du med omsetning eller utvikling av eiendom?

Ja Nei

Når kjøpte du boligen?

August 2017

Har du selv bodd i boligen?

Ja Nei

Når og hvor lenge har eieren bodd i boligen? Hvis det er lengre perioder eieren ikke har bodd i boligen er det fint om du oppgir dette. Her kan du også oppgi annen relevant informasjon om eierskapet.

Jeg har bodd i huset siden jeg kjøpte det.

Informasjon om eksisterende husforsikring

KLP Skadeforsikring AS-67

Informasjon om selger

Selger

Garvik, Mette

Forbehold

Selger tar spesifikt forbehold om feil og mangler som er beskrevet i egenerklæringsskjemaet.

Boligkjøper anses å kjenne til forholdene som er omtalt i dette egenerklæringsskjemaet. Disse forholdene kan ikke gjøres gjeldende som feil eller mangler senere.

Boligkjøper oppfordres til å selv undersøke eiendommen grundig.



Våtrom

1 Har det vært feil på bad, vaskerom eller toalettrom?

Ja Nei, ikke som jeg kjenner til

2 Er det utført arbeid på bad, vaskerom eller toalettrom?

Ja Nei, ikke som jeg kjenner til

2.1.1 Navn på arbeid

Nytt arbeid

2.1.2 Årstall

2017

2.1.3 Hvordan ble arbeidet utført?

Faglært Ufaglært

2.1.4 Fortell kort hva som ble gjort av faglærte

Flislegging på bad, elektrisk : varmekabler gulv, downlight tak, stikkontakt til vaskemaskin, og elektriske apparat Rørlegger : Nytt røropplegg, armatur til dusj og vask, vegghengt toalett. Baderomsinnredning og dusjvegg.

2.1.5 Hvilket firma utførte jobben?

Raymond bygg og renovering, Bø installasjon, Haugestøl VVS AS, Rør og Bygg.

2.1.6 Har du dokumentasjon på arbeidet?

Ja Nei

2.2.1 Navn på arbeid

Nytt arbeid

2.2.2 Årstall

2018

2.2.3 Hvordan ble arbeidet utført?

Faglært Ufaglært

2.2.4 Fortell kort hva som ble gjort av faglærte

Bad hybel, varmekabler gulv, downlight tak, stikkontakt vaskemaskin/elektriske apparat, flislegging gulv, våtromsplater vegg, panel våtrom tak, røropplegg og installasjon av dusjkabinett, vask, og toalett.

2.2.5 Hvilket firma utførte jobben?

Nome elektro, MS bygg og vedlikehold AS, Rør og Bygg AS.

2.2.6 Har du dokumentasjon på arbeidet?

Ja Nei

Tak, yttervegg og fasade

3 Har det lekket vann utenfra og inn, eller er det sett andre tegn til fukt?

Ja Nei, ikke som jeg kjenner til

Beskriv feilen og omfanget

Før det ble lagt nytt tak, lakk det inn vann fra loftet ned på baderomstaket, og ved sikringsskap hybel. Dette ble ordna opp i etter takbytte, ved å



bytte nytt tak på bad hybel.

4 Er det utført arbeid på tak, yttervegg, vindu eller annen fasade?

Ja Nei, ikke som jeg kjenner til

4.1.1 Navn på arbeid

Nytt arbeid

4.1.2 Årstall

2020

4.1.3 Hvordan ble arbeidet utført?

Faglært Ufaglært

4.1.4 Fortell kort hva som ble gjort av faglærte

Nytt tak med undertak, takstein, takrenner, beslag o.l

4.1.5 Hvilket firma utførte jobben?

M/S bygg & vedlikehold AS ved Marius Sabeckas

4.1.6 Har du dokumentasjon på arbeidet?

Ja Nei

4.2.1 Navn på arbeid

Nytt arbeid

4.2.2 Årstall

2018

4.2.3 Hvordan ble arbeidet utført?

Faglært Ufaglært

4.2.4 Fortell kort hva som ble gjort av faglærte

Nytt beslag på pipe.

4.2.5 Hvilket firma utførte jobben?

Brødrene Hørte

4.2.6 Har du dokumentasjon på arbeidet?

Ja Nei

Kjeller

5 Har sameiet eller borettslaget hatt problemer med fukt, vann eller oversvømmelse i kjeller eller underetasje?

Ikke relevant for denne boligen.

6 Har boligen kjeller, underetasje eller andre rom under bakken?

Ja Nei

7 Er det observert vann eller fukt i kjeller, krypkjeller eller underetasje?

Ja Nei, ikke som jeg kjenner til

8 Er det utført arbeid med drenering?

Ja Nei, ikke som jeg kjenner til



Elektrisitet

9 Har det vært feil på det elektriske anlegget?

Ja Nei, ikke som jeg kjenner til

10 Er det utført arbeid på det elektriske anlegget?

Ja Nei, ikke som jeg kjenner til

10.1.1 Navn på arbeid

Nytt arbeid

10.1.2 Årstall

2018

10.1.3 Hvordan ble arbeidet utført?

Faglært Ufaglært

10.1.4 Fortell kort hva som ble gjort av faglærte

Installasjon av varmpumpe, ny kurs til utestikk for pumpe.

10.1.5 Hvilket firma utførte jobben?

Elektriker'n AS

10.1.6 Har du dokumentasjon på arbeidet?

Ja Nei

10.2.1 Navn på arbeid

Nytt arbeid

10.2.2 Årstall

2018

10.2.3 Hvordan ble arbeidet utført?

Faglært Ufaglært

10.2.4 Fortell kort hva som ble gjort av faglærte

Hybel : alt nytt av elektrisk, skjult anlegg bak vegger, tak, kjøkken, bad ble lagt. Dvs en utvidelse. Nytt sikringssskap.

10.2.5 Hvilket firma utførte jobben?

Nome elektro

10.2.6 Har du dokumentasjon på arbeidet?

Ja Nei

10.3.1 Navn på arbeid

Nytt arbeid

10.3.2 Årstall

2017

10.3.3 Hvordan ble arbeidet utført?

Faglært Ufaglært

10.3.4 Fortell kort hva som ble gjort av faglærte

Nytt elektrisk på bad og kjøkken. Skjult anlegg. Nye kurser i sikringssskap. Flytting av takpunkt stue.

10.3.5 Hvilket firma utførte jobben?

Bø Installasjon



10.3.6 **Har du dokumentasjon på arbeidet?**

Ja Nei

10.4.1 **Navn på arbeid**

Nytt arbeid

10.4.2 **Årstall**

2019

10.4.3 **Hvordan ble arbeidet utført?**

Faglært Ufaglært

10.4.4 **Fortell kort hva som ble gjort av faglærte**

Skjult anlegg gjesterom, 2 stikk kontakter, 1 lampepunkt tak, panelovn.

10.4.5 **Hvilket firma utførte jobben?**

WV-tjenester

10.4.6 **Har du dokumentasjon på arbeidet?**

Ja Nei

Rør

11 **Har eiendommen privat vannforsyning (ikke tilknyttet det offentlige vannettet), septik, pumpekum, brønn, avløpskvern eller liknende?**

Ja Nei, ikke som jeg kjenner til

12 **Har det vært feil på utvendige eller innvendige avløpsrør eller vannrør?**

Ja Nei, ikke som jeg kjenner til

13 **Er det utført arbeid på utvendige eller innvendige avløpsrør eller vannrør?**

Ja Nei, ikke som jeg kjenner til

13.1.1 **Navn på arbeid**

Nytt arbeid

13.1.2 **Årstall**

2017

13.1.3 **Hvordan ble arbeidet utført?**

Faglært Ufaglært

13.1.4 **Fortell kort hva som ble gjort av faglærte**

Bytte av alle innvendige avløpsrør/vannrør i forbindelse med oppussing av bad og kjøkken.

13.1.5 **Hvilket firma utførte jobben?**

Rør og Bygg AS

13.1.6 **Har du dokumentasjon på arbeidet?**

Ja Nei

13.2.1 **Navn på arbeid**

Nytt arbeid

13.2.2 **Årstall**

2018

13.2.3 **Hvordan ble arbeidet utført?**



Faglært Ufaglært

13.2.4 **Fortell kort hva som ble gjort av faglærte**

Nye innvendige avløpsrør / vannrør i forbindelse med oppussing av hybel.

13.2.5 **Hvilket firma utførte jobben?**

Rør og Bygg AS

13.2.6 **Har du dokumentasjon på arbeidet?**

Ja Nei

Ventilasjon og oppvarming

14 **Er det eller har det vært nedgravd oljetank på eiendommen?**

Ja Nei, ikke som jeg kjenner til

15 **Har det vært feil på varmeanlegg eller ventilasjonsanlegg?**

Ja Nei, ikke som jeg kjenner til

16 **Er det utført arbeid på varmeanlegg eller ventilasjonsanlegg?**

Ja Nei, ikke som jeg kjenner til

Skjevheter og sprekker

17 **Er det tegn på setningsskader eller sprekker i for eksempel grunnmur eller fliser?**

Ja Nei, ikke som jeg kjenner til

18 **Har det vært feil eller gjort endringer på ildsted eller pipe?**

Ja Nei, ikke som jeg kjenner til

Beskriv feilen eller endringen

Peis ble fjernet, vedovn ble satt inn der peisen stod.
Ny pipehatt.

Sopp og skadedyr

19 **Har det vært skadedyr i boligen eller andre bygninger på eiendommen?**

Ja Nei, ikke som jeg kjenner til

20 **Har det vært skadedyr i fellesområdene til sameiet eller borettslaget?**

Ikke relevant for denne boligen.

21 **Har det vært mugg, sopp eller råte i boligen eller andre bygninger på eiendommen?**

Ja Nei, ikke som jeg kjenner til



22 Har det vært mugg, sopp eller råte i sameiet eller borettslaget?

Ikke relevant for denne boligen.

Planer og godkjenninger

23 Mangler boligen eller andre bygninger brukstillatelse eller ferdigattest for søknadspliktige tiltak?

Ja Nei, ikke som jeg kjenner til

24 Har du bygd på eller gjort om kjeller, loft eller annet til boligrom?

Ja Nei

25 Selges eiendommen med utleiedel som leilighet, hybel eller lignende?

Ja Nei

26 Er utleiedelen godkjent til beboelse av kommunen?

Ja Nei Vet ikke

27 Er det utført radonmåling?

Ja Nei, ikke som jeg kjenner til

28 Er det andre forhold av betydning eller sjenanse for eiendommen eller nærområdet?

Ja Nei, ikke som jeg kjenner til

29 Foreligger det planer eller bestemmelser som kan medføre endringer av felleskostnader eller fellesgjeld?

Ikke relevant for denne boligen.

30 Er sameiet eller borettslaget er involvert i konflikter av noe slag?

Ikke relevant for denne boligen.

Andre opplysninger

31 Har ufaglærte utført arbeid som normalt bør utføres av faglærte? Du trenger ikke gjenta noe du allerede har nevnt.

Ja Nei, ikke som jeg kjenner til

32 Har du andre opplysninger om boligen eller eiendommen utover det du har svart?

Ja Nei, ikke som jeg kjenner til

Boligselgerpakke

Boligen selges med boligselgerpakke

Boligselgerpakken består av boligselgerforsikring og tilstandsrapport fra Anticimex.



En boligselgerforsikring gir trygghet for selger og kjøper, og kan dekke feil og mangler som enten ikke er opplyst om eller det ikke var kjennskap til da salget ble gjennomført.

Forsikringen er tegnet i Gjensidige Forsikring ASA

Forsikringsnummer 11784549

Egenerklærings skjema

Name

Mette Garvik

Date

2026-03-03

Identification



Mette Garvik



This document contains electronic signatures using EU-compliant PAdES - PDF
Advanced Electronic Signatures (Regulation (EU) No 910/2014 (eIDAS))

Egenerklærings skjema

Signed by:

Mette Garvik

03/03-2026
11:52:47

BankID OIDC
High

FERDIGATTEST

for arbeid etter § 93 i bygningsloven av 18.6.65.

Jfr. § 99 nr. 1.

Byggeplass (adresse)		Matr.nr.	G.nr.	B.nr.	Parsell nr.
Aasgrav			50	38	
Arbeids art	Byggets art	Søknadens dato	Bygningsrådets eller bygningssjefens vedtak		
Nybygg	Bustadhus		dato 8.7.71 sak 152/71		
Byggherrens navn	Adresse		Telefon		
Einar H. Aasgrav	3800 Bø				
Anmelderens navn	Adresse		Telefon		
Einar H. Aasgrav	3800 Bø				
Ansvarshavendes navn	Adresse		Telefon		
Sigurd Teigland	Ytre Vinje				

Arbeidet er besiktiget i samsvar med bygningslovens § 99.

Det er ikke funnet forhold som er i strid med vilkårene for byggetillatelsen og gjeldende bestemmelser i bygningslovgivningen.

Bø den 1.3.1974


Halvor Groven

bygningssjefen

Sendes:

- byggherren
- anmelderen
- ansvarshavende
- byggeøyvemyndighet
-
-

Uten særskilt godkjenning må bygningen eller del av den ikke tas i bruk til annet formål enn forutsatt i byggetillatelsen, jfr. § 93.



Kommuneplankart

Eiendom: 50/103
Adresse: Gvarrvegen 292
Utskriftsdato: 02.03.2026
Målestokk: 1:2000



UTM-32

Midt-Telemark kommune



©Norkart 2026



Kartet er produsert fra kommunens beste digitale kartbaser for området og inneholder viktige opplysninger om eiendommen og området omkring. Presentasjonen av informasjon er i samsvar med nasjonal standard. Kartet kan inneholde feil, mangler eller avvik i forhold til kravene i oppgitt standard. Kartet kan ikke benyttes til andre formål enn det formålet det er utlevert til uten samtykke fra kommunen jf. lov om åndsverk.

Tegnforklaring

Kommuneplan/Kommunedelplan PBL 2008

-  Faresone grense
-  Faresone - Flomfare
-  Boligbebyggelse - nåværende
-  Næringsbebyggelse - nåværende
-  Andre typer bebyggelse - nåværende
-  Kombinert bebyggelse og anleggsformål - fremtidig
-  Veg - nåværende
-  LNFR-areal - nåværende
-  Bruk og vern av sjø og vassdrag med tilhørende strandsone

Felles for kommuneplan PBL 1985 og 2008

-  Planområde
-  Grense for arealformål

Gvarvvegen 292

Nabolaget Bø sentrum/Røysum - vurdert av 35 lokalkjente

Nabolaget spesielt anbefalt for

- **Studenter**
- **Familier med barn**
- **Eldre**



Offentlig transport

🚶 Åsgrav	7 min 🚶
Linje R 1, 116, 140, 323, B323	0.6 km
🚶 Bø stasjon	4 min 🚶
Linje F5	3.5 km
✈ Sandefjord lufthavn Torp	1 t 26 min 🚶

Skoler

Bø skule (1-7 kl.)	4 min 🚶
438 elever, 20 klasser	3.5 km
Gvarv skole (1-10 kl.)	7 min 🚶
349 elever, 17 klasser	5.5 km
Folkestad skule (1-7 kl.)	9 min 🚶
112 elever, 7 klasser	6.9 km
Bø ungdomsskule (8-10 kl.)	6 min 🚶
269 elever, 11 klasser	4.4 km
Bø vidaregåande skule	6 min 🚶
450 elever, 20 klasser	4.3 km
Nome vgs - avd. Søve	18 min 🚶
150 elever	19.8 km



Opplevd trygghet
Veldig trygt 88/100

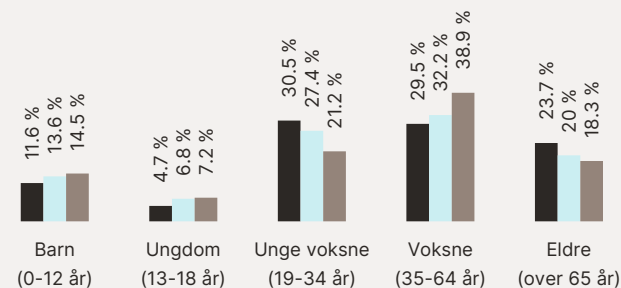


Kvalitet på skolene
Veldig bra 81/100



Naboskapet
Godt vennskap 71/100

Aldersfordeling



Område	Personer	Husholdninger
■ Bø sentrum/Røysum	1 519	1 266
■ Bø	4 313	2 899
■ Norge	5 425 412	2 654 586



Barnehager


Hørte barnehage (0-4 år)	4 min 🚶
20 barn	3.4 km
Bøhamna barnehage (1-5 år)	5 min 🚶
67 barn	4.1 km
Sandvoll barnehage (1-5 år)	5 min 🚶
63 barn	4.4 km


Dagligvare


Meny Bø	4 min 🚶
Coop Extra Bø	4 min 🚶
PostNord	3.5 km

Primære transportmidler









-  1. Egen bil
-  2. Gående

 Gateparkering
Lett 94/100

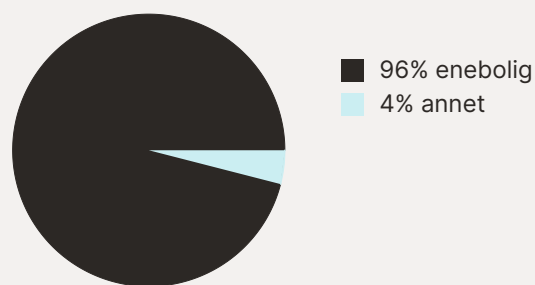
 Turmulighetene
Nærhet til skog og mark 93/100

 Kvalitet på barnehagene
Veldig bra 89/100





Sport

- | | |
|---|---|
|  Gvarv gml stadion fotballbane | 3 min  |
| Fotball | 3.3 km |
|  Bø barneskule | 4 min  |
| Ballspill | 3.4 km |
|  Groven Fitness | 4 min  |
|  Sporty24 Bø | 4 min  |

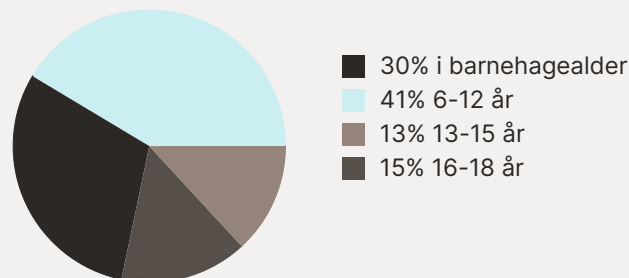
Boligmasse



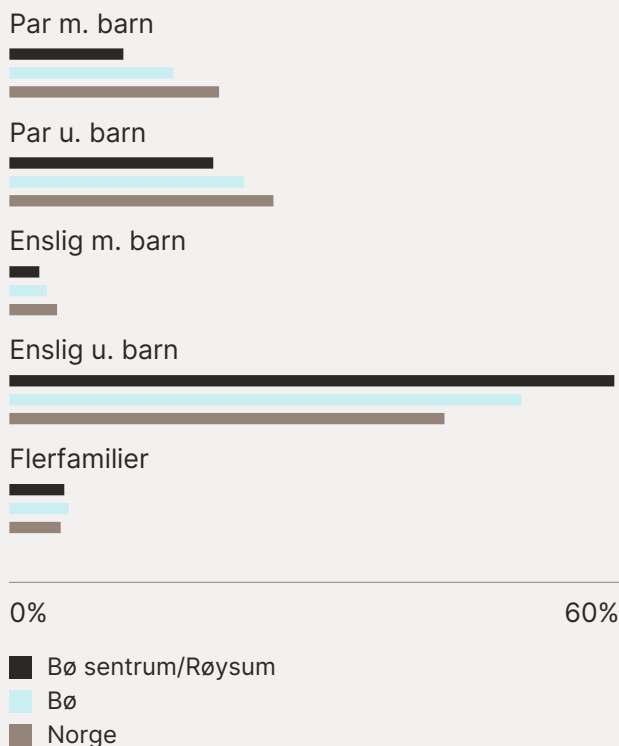
Varer/Tjenester

- | | |
|--|---|
|  Bø senteret | 4 min  |
|  Vitusapotek Bø | 4 min  |

Aldersfordeling barn (0-18 år)

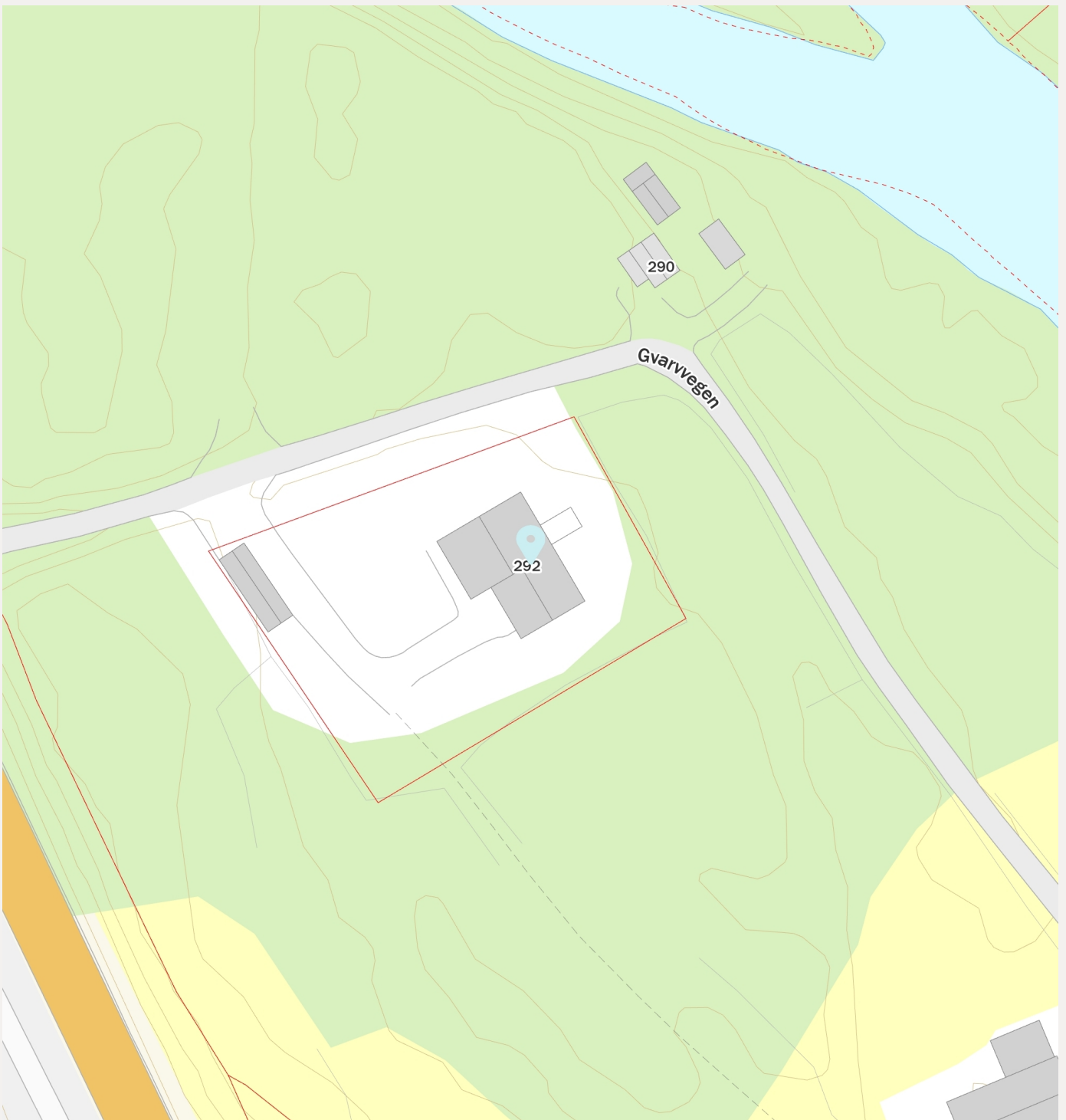


Familiesammensetning



Sivilstand

		Norge
Gift	25%	33%
Ikke gift	57%	54%
Separert	9%	9%
Enke/Enkemann	8%	4%





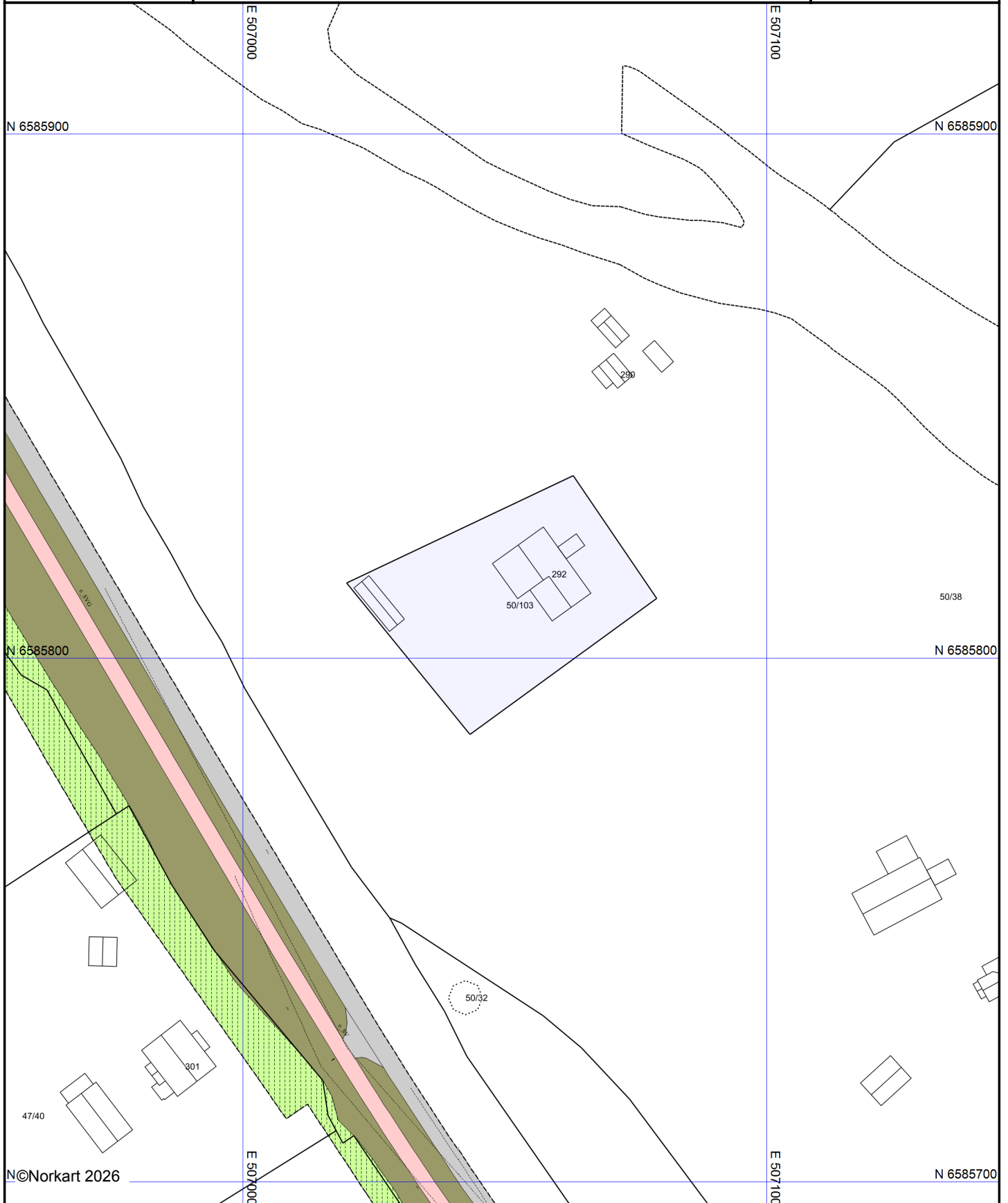
Reguleringsplankart



Eiendom: 50/103
Adresse: Gvarvvegen 292
Utskriftsdato: 02.03.2026
Målestokk: 1:1000

Midt-Telemark kommune





UTM-32




Kartet er produsert fra kommunens beste digitale kartbaser for området og inneholder viktige opplysninger om eiendommen og området omkring. Presentasjonen av informasjon er i samsvar med nasjonal standard. Kartet kan inneholde feil, mangler eller avvik i forhold til kravene i oppgitt standard. Kartet kan ikke benyttes til andre formål enn det formålet det er utlevert til uten samtykke fra kommunen jf. lov om åndsverk.

Tegnforklaring


Reguleringsplan-Samferdselsanlegg og teknisk infras

-  Veg
-  Kjøreveg
-  Gang/sykkelveg
-  Annen veggrunn - grøntareal


Reguleringsplan- Landbruks-, natur og friluftsområde

-  LNFR-areal for nødvendige tiltak for LNFR


Reguleringsplan- Bestemmelseområder (PBL2008 §1

-  Bestemmelseområde-Anlegg- og riggområde

Reguleringsplan-Juridiske linjer og punkt PBL2008

-  Bestemmelsegrense

Reguleringsplan-Felles for PBL 1985 og 2008

-  Regulerings- og bebyggelsesplanområde

-  Planens begrensning

-  Formålsgrense

-  Frisiktslinje

-  Avkjørsel

- Abc Påskrift feltnavn

- Abc Påskrift bredde

Tilstandsrapport

Enebolig

Gvarvvegen 292
3801 BØ I TELEMARK
Gnr./Bnr.: 50/103
Midt-Telemark kommune

Rapportdato: 28.03.2026
Befaringsdato: 23.03.2026
Referansenummer: 15080017

Areal

Enebolig.
Bruksareal: 161 m² (BRA-i: 121 m²)
Uthus.
Bruksareal: 23 m² (BRA-i: 0 m²)

Totalt bruksareal: 184 m² (BRA-i: 121 m²)

Levert av Anticimex AS



Tlf: 41414128



www.anticimex.no



E-post: boliginspeksjoner.sorost@anticimex.no

Utførende bygningsakkyndig:



Jon Simonsen



94780638

Rapportens innhold

Tilstandsrapporten formidler den bygnings sakkyndiges analyse, observasjoner og undersøkelser på en forbrukervennlig måte. Vurderingene er gjort uavhengig av oppdragsgiver og andre involverte parter. Rapporten er utarbeidet i henhold til forskrift til avhendingslova (tryggere bolighandel), gjeldende fra 1. januar 2022, med endringer fastsatt av Kommunal- og distriktsdepartementet 16. desember 2025, som trådte i kraft 17. desember 2025 og 1. januar 2026. For valg av tilstandsgrad gjelder de kriteriene som fremgår av NS 3600:2025 (se nærmere forklaring på siden «Forklaring av tilstandsgrader»).

Norsk Standard 3600:2025 inneholder en rekke bestemmelser og tilleggsbestemmelser som går utover minstekravene i forskrift til avhendingslova (tryggere bolighandel). I utgangspunktet er bestemmelser og tilleggsbestemmelser som går utover minstekravene, ikke en del av denne tilstandsanalysen. Det er likevel valgt å inkludere enkelte tilleggsbestemmelser fra Norsk Standard 3600:2025, med mål om å gi forbrukeren en tilstandsrapport med høyere kvalitet og et bedre informasjonsgrunnlag før boligkjøp. En fullstendig oversikt over hvilke tilleggsbestemmelser fra NS 3600:2025 som medtas (i de tilfeller de er relevant/omfattes av undersøkelsesnivået for den aktuelle boligen), finnes på siden «Utfyllende oversikt over rapportens innhold» bakerst i rapporten. Dersom en bygningsdel ikke er beskrevet og tilstandsvurdert i sjekkpunktene som følger, inngår denne ikke i tilstandsanalysen.

Undersøkelsene som er gjort baseres på det som er synlig, med mindre det er angitt at målinger, boring eller stikkprøver skal utføres. Tepper, lette møbler og inventar flyttes dersom det vurderes som nødvendig for å undersøke bygningsdelen. Tyngre møbler og inventar flyttes ikke når de ikke vurderes å skjule vesentlige installasjoner eller innretninger, og det heller ikke foreligger andre grunner til å mistenke at flytting vil avdekke vesentlige forhold.

Risikoopplysninger

En risikoopplysning er den bygnings sakkyndiges vurdering av et forhold, lagt frem på en tydelig og forbrukervennlig måte. Opplysningen beskriver sannsynlig årsak, forventede konsekvenser og et foreslått tiltak basert på den mest sannsynlige årsaken. Som hovedregel vil vedlikehold være mer kostnadseffektivt og bærekraftig enn reparasjon, og reparasjon mer bærekraftig enn utskifting. Bærekraft er derfor et sentralt prinsipp i valg av foreslått tiltak, i henhold til NS3600:2025. For rom eller bygningsdeler med tilstandsgrad 3 gis et sjablongmessig kostnadsanslag. I enkelte tilfeller kan en risikoopplysning avvike fra strukturen som nevnes i dette avsnittet, dersom dette vurderes som nødvendig for å sikre en forbrukervennlig fremstilling. Definisjonene av begrepene som nevnes over, baseres på NS3600:2025, med følgende utdypende forklaring:

Årsak er begrunnelse for valgt tilstandsgrad og hvilket kriterium som ligger til grunn

Forklaring: Når det registreres et avvik, symptomer på avvik, eller andre risikoforhold, beskrives dette som en del av risikoopplysningen. Denne delen av opplysningen redigjør for årsaken til valgt tilstandsgrad, og hvilket kriterium som ligger til grunn.

Konsekvens er hvilke følger tilstanden har fått eller kan få hvis det ikke gjøres tiltak eller utbedringer

Forklaring: Konsekvens er vurderingen av hvilke følger et avvik, symptomer på avvik, eller andre risikoforhold vurderes å ha medført, eller kan medføre hvis det ikke gjøres tiltak eller utbedringer. Eksempler på slike følger kan være at forholdet utvikler seg og fører til for eksempel at omfanget øker, at det oppstår følgeskader, økte reparasjonskostnader, eller behov for større tiltak eller utbedringer.

Utbedring / foreslått tiltak gjenoppretter eller ivaretar tiltenkt funksjon, eller motvirker en konsekvens

Forklaring: Når det foreslås et tiltak, må det tas høyde for at eksakte årsakssammenhenger eller omfang av forholdet i de fleste tilfeller ikke er kartlagt. En komplett kartlegging krever stort sett destruktive inngrep i konstruksjoner og ytterligere undersøkelser som må gjøres i sammenheng med en eventuell utbedring. Tiltaket som foreslås er gjort i et bærekraftøyemed, og kan derfor eksempelvis ikke sammenlignes med et pristilbud eller en håndverkeranbefaling, som normalt innebærer større utbedringer og utskiftninger for å oppfylle dagens forventning til moderne løsninger og forskriftskrav. En foreslått utbedring kan variere fra å utføre grunnleggende vedlikehold, enkle reparasjoner, til større arbeider, som utskifting av materialer eller komplett rehabilitering.

Sjablongmessig anslag er et forenklet kostnadsestimat på hva det vil koste å utbedre rom eller bygningsdeler som gis TG 3

Forklaring: Når det gis et sjablongmessig prisanslag, vil estimatet være forbundet med stor usikkerhet. Omfanget og eventuelle skjulte følgeskader oppdages som regel først ved nærmere undersøkelser. Anslaget er gitt i et bærekraftøyemed og baseres i hovedsak på lokale utbedringer, ikke nødvendigvis full utskiftning. Materialvalg, tilkomstforhold og behov for spesialkompetanse er andre forhold som kan påvirke kostnadsbildet i stor grad. Et sjablongmessig prisanslag gir derfor kun en grov indikasjon og må alltid følges opp med befarings av fagpersoner og detaljert kalkulasjon for å sikre et realistisk kostnadsbilde. Dersom den bygnings sakkyndige vurderer det som umulig å gi et anslag uten at det først gjøres en ytterligere kartlegging av forholdet, vil tilstandsrapporten vise til behovet for dette. Dette gjøres for å redusere risikoen for spekulative estimater som kan vise seg å være misvisende.



Forklaring av tilstandsgrader

Tilstandsgrad (forkortet til TG) fastsettes for hvert rom eller hver bygningsdel og gir uttrykk for en forventet tilstand på en enkel og visuell måte. TG 0 og TG 1 anvendes når strakstiltak ikke vurderes som nødvendig, og kommenteres i utgangspunktet kun dersom det foreligger praktiske opplysninger som vurderes å være nyttige for leseren av rapporten. TG 2 og TG 3 kommenteres med en vurdering av sannsynlig årsak, konsekvens og foreslått tiltak når dette vurderes som mulig. Det gis et sjablonmessig anslag på hva det vil koste å utbedre rom eller bygningsdeler som gis tilstandsgrad 3. Rom eller bygningsdeler som ikke er mulig å undersøke gis TGIU (ikke undersøkt), og kommenteres etter forholdene. Forhold som kan innebære fare for helse, miljø og sikkerhet (HMS) kommenteres, men vurderes ikke med tilstandsgrad. Det samme gjelder også eksempelvis for elektriske anlegg, radon og branntekniske forhold. Mindre avvik uten vesentlig betydning omtales normalt ikke.

Vurderinger tar som hovedregel utgangspunkt i forskriftskrav eller normal byggeskikk som gjaldt på søknadstidspunktet for boligen, med mindre Forskrift til avhendingslova eller NS 3600:2025 angir et annet referansenivå. I tilfeller der en utførelse fraviker fra forhåndsgodkjente løsninger fra bygningsmyndighetene (preaksepterte ytelser), kan vurderingen av om valgt løsning likevel oppfyller relevante krav eller funksjoner baseres på en fremlagt analyse eller en egen analyse utført av den bygningssakkyndige. Egenanalyser inngår som en naturlig del av den bygningssakkyndiges vurdering. Dette innebærer derfor at en utførelse som fraviker fra normal byggeskikk eller preaksepterte ytelser likevel kan bli vurdert som et mindre avvik, der strakstiltak ikke anses nødvendig – med andre ord en TG1 uten videre kommentar. Bagatellmessige forhold uten vesentlig betydning omtales normalt ikke.

Valg av tilstandsgrad bygger på den bygningssakkyndiges samlede vurdering av rommet, bygningsdelen eller funksjonen som er vurdert. Vurderingen tar hensyn til en rekke forhold, som eksempelvis synlige symptomer, omfang, alder (der dette er relevant), om utførelsen fremstår fagmessig, byggteknisk erfaring, skjønn, lokale forhold, informasjon fra eier, fremlagt dokumentasjon og lignende. Tilstandsgrader fastsettes etter kriteriene i NS 3600:2025, med mindre særskilte forhold tilsier at en annen tilstandsgrad må benyttes. Bransjestandarden angir kriterier basert på en forutbestemt vurdering av risikonivået et gitt avvik typisk medfører. Siden vurdering av dagens tilstand og risiko baseres på en rekke faktorer som kan være unike for den enkelte bolig eller bygningsdel, vil en slik forutbestemt risikovurdering ikke alltid være representativ. Den endelige tilstandsgraden fastsettes derfor etter den bygningssakkyndiges samlede faglige vurdering av det helhetlige tilstands- og risikobildet som fremkommer på befaringsdagen, i hvert enkelt tilfelle.



TG 0 Ingen avvik (funksjonssvikt ikke oppdaget)

Tilstandsgrad 0 gis når bygningsdelen ikke har noen avvik. Bygningsdelen skal være tilnærmet ny, ikke vise tegn på slitasje og det skal være lagt frem dokumentasjon på faglig god utførelse. Det er ingen merknader til delen.



TG 1 Mindre eller moderate avvik (funksjonssvikt ikke oppdaget)

Tilstandsgrad 1 gis når bygningsdelen har mindre avvik. Bygningsdelen skal bare ha normal slitasje, og strakstiltak skal ikke anses som nødvendig. Graden kan også brukes når delen er ny, men der dokumentasjon på faglig god utførelse mangler.



TG 2 Vesentlige avvik (alder, slitasje, skader mv.)

Tilstandsgrad 2 gis når bygningsdelen har vesentlige avvik. Bygningsdelen skal enten ha feil utførelse, en skade eller symptomer på skade, sterk slitasje eller nedsatt funksjon. Graden gis når bygningsdelen trenger vedlikehold eller tiltak i nær fremtid. Graden skal også brukes når delen er gammel og det er grunn til å varsle om faren for skader på grunn av alderen, eller når det er grunn til å overvåke delen spesielt på grunn av fare for større skader eller følgeskader.



TG 3 Store eller alvorlige avvik (strakstiltak nødvendig)

Tilstandsgrad 3 gis når bygningsdelen har store eller alvorlige avvik. Bygningsdelen har kraftige symptomer på forhold som man må regne med trenger utbedring straks eller innen kort tid. Graden skal også brukes ved påvist funksjonssvikt eller sammenbrudd.

Sjablongmessig prisanslag er gitt på generelt grunnlag og må ikke ses på som et pristilbud fra håndverker. Kostnader ved utbedring avhenger av personlige valg av utførelse og produkter. Markedspris på materialer, produkter og håndverkertjenester vil også innvirke på utbedringskostnaden. For bygningsdeler som er gitt TG3 settes et sjablongmessig prisanslag på utbedringskostnad for tilsvarende standard.



TG IU Ikke undersøkt

TG IU skal kun brukes unntaksvis. Hvis det ikke har vært mulig å undersøke bygningsdelen, for eksempel fordi krypekjelleren er uten inspeksjonsmulighet eller taket var tildekket med snø på undersøkelsestidspunktet, skal dette oppgis.



HMS Forhold som åpenbart kan medføre fare for helse, miljø og sikkerhet

Ikonet (i) benyttes til å rapportere om forhold som åpenbart kan medføre fare for helse, miljø og sikkerhet. Slike forhold vurderes ikke ved bruk av tilstandsgrader. Selv om det ikke er angitt tilstandsgrad, er HMS-opplysninger likevel viktige opplysninger som en kjøper må ta spesielt hensyn til.

Befarings- og eiendomsopplysninger

Befaring

Befaringsdato	23.03.2026
Referansenummer	15080017
Meglerforetakets oppdragsnummer	48-26-0011
Hjemmelshaver/selger	Mette Garvik
Bygningssakkyndig inspektør	Jon Simonsen
Tilstede på befaringen	Mette Garvik.
Utvendige snødekte flater	Nei.
Utetemperatur	+5 °C
Rapportdato	28.03.2026

Eiendomsopplysninger

Type objekt	Enebolig
Gate/vei adresse	Gvarvvegen 292
Postnummer/sted	3801 BØ I TELEMARK
Kommune	4020 - Midt-Telemark
Gnr./Bnr.:	50/103
Tomt	Eiet tomt: 1492 m ²

Bygninger på eiendommen

Bygningstype	Byggår	Tilbygg	Ombygging
Enebolig.	1972 (Kilde: Eiendomsverdi).		
Uthus.	Ukjent.		

Tomtebeskrivelse

Enebolig beliggende ved Flatin/Bø, i Midt-Telemark kommune. Tomt er opparbeidet med blant annet gruset innkjørsel/gårdsplass, og andre forskjellige beplantninger. Frittstående uthus.

Byggemåte

Bolig oppført i trekonstruksjon. Bygget er oppført med støpt gulv mot grunn. Grunnmur av murkonstruksjon av ukjent type. Yttervegger over grunnmur i trekonstruksjon. Utvendige fasader er kledd med stående trekledning. Etasjeskillere av trekonstruksjoner. Saltak i trekonstruksjoner. Yttertak er belagt med takstein. Vinduer, balkongdør og ytterdører med karmen av tre. Boligen ventileres med en kombinasjon av naturlig ventilasjon (gjennom vinduer og ventiler) og stedvis mekanisk avtrekk.

Oppvarming

Oppvarming av boligen skjer i hovedsak ved bruk viaelektrisk oppvarming, luft til luft varmepumpe, ildsted plassert i stue 1.etasje,og varmepumpe plassert i 1.etasje montert i 2018.

Boligen inneholder

Kjeller:
Ett kjellerrom og tre boder.

1. etasje:
Hoveddel med vindfang, gang, bad, tre soverom, stue og kjøkken.
Hybel med entre, bad, ett soverom og åpen stue/kjøkkenløsning.

Sammendrag av boligens tilstandsgrad

Element	Status	Kontrollpunkt	Side	Sjablongmessig prisanslag
Våtrom - Bad. 1.etasje. Hoveddel.		Overflater vegger	9	
		Sanitærutstyr og innredning	9	
Våtrom - 1.etasje. Hybel.		Overflater vegger	10	
		Fallforhold rundt sluk	10	
		Lekkasjesikkerhet	10	
		Sanitærutstyr og innredning	10	
Kjøkken - Hoveddel.		Annet	11	
Tekniske anlegg		Fordelerskap og fordelerstammer	12	
		Avløprør (utover det som nevnes under andre sjekkpunkter)	12	
		Varmtvannsbereder	12	
		Varmepumper	12	
Andre rom - 1.etasje. Hoveddel.		Innerdører	13	
Rom under terreng - Kjeller.		Overflate vegg	13	
		Overflate gulv	13	
Loft - uinnredet / kaldt loft		Kontroll av diffusjonssperre	14	
		Skadedyr og fuktkrevende insekter	14	
		Kondensisolering av rør og ventilasjonskanaler	14	
		Annet	14	
Etasjeskiller og gulv på grunn (skjevhetsmåling)		Kjeller.	15	
Skadedyr og fuktkrevende insekter		Gnagere	16	
Yttervegger inkl. fasader		Lufting av ytterkledning	16	
		Annet	16	
Vinduer og ytterdører		Vinduer og omramming	17	
		Ytterdører og omramming	17	
Yttertak		Tekking (med tilhørende beslag)	18	
		Snøfangere	18	
Terrasse / platting - Ved inngangsparti hoveddel.		Helhetsvurdering	18	
Grunnmur, fundament		Grunnmur og fundament	20	
Drenering		Helhetsvurdering	20	
Stikkledninger og tanker		Utvendige vannledninger	21	
		Utvendige avløpsledninger	21	
Andre byggverk - Uthus.		Helhetsvurdering	21	

Areal

Beskrivelse av arealmåling og arealbegreper

I henhold til Forskrift til avhendingslova (tryggere bolighandel) er NS 3940:2023 Areal- og volumberegninger av bygninger er lagt til grunn for arealmålinger og arealbegreper i rapporten.

Arealbegreper

Internt bruksareal (BRA-i):	Bruksareal av boenheten innenfor omsluttende vegger. Bruksenheten kan bestå av flere boenheter.
Eksternt bruksareal (BRA-e):	Bruksareal av alle rom som ligger utenfor boenheten/boenhetene, men som tilhører denne/disse.
Innglasset balkong (BRA-b):	Bruksareal av innglasset balkong tilknyttet boenheten. I begrepet inngår også veranda eller altan.
Totalt bruksareal (BRA):	Summen av BRA-i, BRA-e og BRA-b.
Terrasse- og balkongareal (TBA):	Areal av terrasser og åpne balkonger tilknyttet boenheten. I dette arealet inngår også åpen veranda eller altan mv.

Måleverdige arealer

Et areal er måleverdig når vilkår for fri høyde (høyde på minst 1,90 meter med en lengde og bredde på minst 0,60 x 0,60 meter), tilgjengelighet og permanent gangbart gulv oppfylles. I etasjer med skråtak gjelder egne bestemmelser. Ved nødvendige åpninger i etasjeskiller for trapp, måles kun det arealet som opptas av trappen. I etasjen under måles gulvet uten hensyn til trappen. Sjakter, heiser, skorsteiner, innvendige søyler og lignende er unntak og skal måles selv om de ikke oppfyller disse vilkårene og uansett om de har åpning i gulv, tilgjengelighet eller ikke.

Arealer med lav himlingshøyde

Ikke måleverdig gulvarealer som skyldes skråtak og lav himlingshøyde, opplyses som areal med lav himlingshøyde (ALH). ALH opplyses sammen med bruksareal (BRA) og summeres til gulvareal (GUA). Dersom en bolig har arealer bak knevegger som ikke er måleverdige, er disse ikke medtatt som areal med lav himlingshøyde (ALH).

Fysisk oppmåling og kontrollmåling

Det gjøres oppmerksom på at arealopplysninger i denne rapporten er basert på en fysisk oppmåling, og kan avvike fra arealopplysninger basert på byggemeldte tegninger. Dersom det ikke er fremlagt byggemeldte tegninger for boligen, vil den bygnings sakkyndige i de fleste tilfeller ikke kunne måle opp skjulte sjakter o.l. Sjakter som betjener flere bruksenheter eller andre formål, for eksempel avfallssjakter, medtas ikke i boligens bruksareal. Det gjøres spesielt oppmerksom på at kontrollmåling av arealer krever kunnskap om bestemmelsene i NS 3940:2023. Dette betyr at kontrollmåling i de fleste tilfeller kun kan utføres av personer med spesialkompetanse. For eksempel vil boenhetens totale bruksareal (BRA) alltid være større enn summen av arealene fra hvert enkelt rom. Dette er på grunn av at boenhetens totale bruksareal inneholder også arealer for innvendige vegger.

Lovlighet

Rommenes bruk kan være i strid med byggt teknisk forskrift og mangle godkjenning i kommunen for den aktuelle bruken, men likevel være måleverdig. Eventuelle ulovligheter er derfor uten betydning for klassifisering og oppmåling av måleverdige arealer. Vurderingene av arealene er basert på observasjoner gjort på befaringstidspunktet. Dersom den bygnings sakkyndige avdekker åpenbare ulovligheter, for eksempel ulovlig bruksendring, opplyses dette under rapportens avsnitt om vurdering av lovlighetsforhold. Det er de siste byggemeldte tegningene, og at disse er godkjente av bygningsmyndighetene som er sikre holdpunkter for om det formelle og juridiske er i orden. Det gjøres spesielt oppmerksom på at den bygnings sakkyndige ikke er ansvarlig for å innhente godkjente tegninger. Dersom godkjente tegninger ikke fremlegges, hefter det derfor en usikkerhet med lovligheten som en kjøper må ta spesielt hensyn til. Konsekvensene kan i enkelte tilfeller være betydelige.

Skjønnsvurderinger

I de tilfeller vurderingen til den bygnings sakkyndige er basert på en klar skjønnsvurdering, opplyses dette. Når oppmåling krever at den bygnings sakkyndige fastslår tykkelsen på vegger eller andre fysiske skiller, som ikke lar seg måle på en praktisk måte, beregnes dette etter beste evne. I de tilfeller en bolig ikke innehar alle hovedfunksjoner (stue, kjøkken, sove, bad og toalett) vil hovedbygningen likevel vurderes som en boenhet. Arealet av innglassede terrasser, plattinger og lignende, klassifiseres som innglasset balkong (BRA-b) selv om begrepet balkong er definert som en bygningsdel uten understøttelse til bakken



Arealberegninger

Bruksareal (BRA)					
Enebolig.	Internt bruksareal (BRA - i)	Eksternt bruksareal (BRA - e)	Innglasset balkong (BRA - b)	SUM Etasje	Terrasse- og balkongareal (TBA)
Kjeller.		37		37	
		Ett kjellerrom og tre boder.			
1.etasje.	121	3		124	20
	Hoveddel: Vindfang, gang, bad, tre soverom, stue og kjøkken. Hybel: Entre, bad, ett soverom og åpen stue/kjøkkenløsning.	Trapperom til kjeller.			Terrasse v/stue: 11 m2. Platting v/inng parti: 9 m2.
SUM	121	40		161	20
Total bruksareal: 161 m²					

Bruksareal (BRA)					
Uthus.	Internt bruksareal (BRA - i)	Eksternt bruksareal (BRA - e)	Innglasset balkong (BRA - b)	SUM Etasje	Terrasse- og balkongareal (TBA)
1.etasje.		23		23	
		To lagringsrom.			
SUM		23		23	
Total bruksareal: 23 m²					

Kommentar til arealmålingen

Takhøyder er på tilfeldig sted i boligen målt til følgende:

Kjeller: Kjellerrom: 2,10 meter. 1.etasje: Hoveddel: Stue: 2,36 meter. Bad: 2,35 meter. Soverom 1: 2,36 meter. Hybel: Bad: 2,33 meter. Stue/kjøkken: 2,25 meter.

Kontroll av fremlagt dokumentasjon

I forkant av befaringstidspunktet bes eier å gjøre klar og fremlegge dokumentasjon som er relevant for tilstandsvurderingene av boligen, dersom slik dokumentasjon finnes. Dokumentasjon etterspørres i henhold til krav som gis i Forskrift til Avhendingslova, men kun deler av bestemmelsene som gis i NS 3600:2025. Som et eksempel på slik fravikelse, vil manglende dokumentasjon på våtrom ikke vurderes med tilstandsgrad, siden standardens tilleggsbestemmelse «A.2.1.9.1 Dokumentasjon av vanntett sjikt» ikke inngår i denne rapporten. En fullstendig oversikt over hvilke tilleggsbestemmelser fra NS 3600:2025 som medtas (i de tilfeller de er relevant/omfattes av undersøkelsesnivået for den aktuelle boligen), finnes på siden «Utfyllende oversikt over rapportens innhold» bakerst i rapporten.




Det er i utgangspunktet kun dokumentasjon som fremlegges på befaringstidspunktet som blir kontrollert, og den bygningssakkyndige har ikke ansvar for innhenting av dokumentasjon som ikke blir fremlagt på befaringdagen. Manglende, ufullstendig eller foreldet dokumentasjon kan påvirke rapportens presisjon og omfang. Den bygningssakkyndige har ikke ansvar for å kontrollere om innholdet i dokumentasjonen er korrekt. Fremlagt dokumentasjon brukes som støtte der den vurderes å tilføre nyttig informasjon. Enkelte vurderinger avhenger i stor grad på om forholdet kan dokumenteres eller ikke. Dette gjelder spesielt for vurdering av eventuelle lovlighetsmangler, elektriske anlegg, radon og branntekniske forhold. I slike tilfeller, og andre tilfeller hvor dokumentasjon er en del av vurderingen, opplyses dette normalt under de gjeldende sjekkpunktene i rapporten, ikke i tabellen nedenfor. I tabellen nedenfor angis det i utgangspunktet kun hvorvidt dokumentasjon er fremlagt eller ikke fremlagt, eventuelt en henvisning til de deler av rapporten hvor vurderingen er foretatt.

Type dokumentasjon	Kommentar
Egenerklæringskjema	Fremlagt egenerklæringskjema signert og datert 3/3-2026.
Godkjent plantegning	Enebolig: Fremlagt plantegning fra byggeår datert år 1974. Uthus/garasje: Ikke fremlagt på befaringdagen.
Godkjent fasadetegning	Enebolig: Fremlagt fasadetegning fra byggeår datert år 1974. Uthus/garasje: Ikke fremlagt på befaringdagen.
Godkjent snittegning	Enebolig: Fremlagt snittegning fra byggeår datert år 1974. Uthus/garasje: Ikke fremlagt på befaringdagen.
Ferdigattest eller midlertidig brukstillatelse	Enebolig: Fremlagt ferdigattest vedrørende nybygg enebolig, datert 173-1974. Uthus/garasje: Ikke fremlagt på befaringdagen.
Situasjonsplan	Fremlagt oversiktskart datert 2/3-2026.
Energiattest	Ikke fremlagt på befaringdagen.
Eventuelle service- og tilsynsrapporter	Fremlagt rapport etter utført tilsyn fra Brann- og redningsetaten, datert 6/3-2019. .
Dokumentasjon på/om arbeider utført de siste fem år er utført av håndverkere	Ikke fremlagt på befaringdagen.
Dokumentasjon av våtrom (arbeider, utførelse, funksjonstesting og lignende)	Bad hoveddel: Billedokumentasjon og beskrivelse av oppbygging datert 19/3-2018 er fremlagt. Bad hybel: Ikke fremlagt på befaringdagen.
FDV-dokumentasjon (forvaltning, drift og vedlikehold)	Ikke fremlagt på befaringdagen.
Samsvarserklæring(er) på elektriske anlegg/arbeider (utført etter år 1999) og eventuelle tilsynsrapporter knyttet til elektriske anlegg	Samsvarserklæring daterert 20/3-2026 vedrørende kontroll/godkjenning av tidligere el-arbeider for arbeider utført uten dokumentasjon. Forøvrig er det fremlagt samsvarserklæringer datert 4/9 -2017, 10/10-2017, 13/12-2017, 2/1-2018, 27/6-2018 og 26/2-2018.

Rapport


Våtrom - Bad. 1.etasje. Hoveddel.

Baderom oppgradert i år 2017 av fagfolk (ifølge huseier). Flislagt gulv med gulvvarme. Flislagte vegger. Panelbord i himling med innfelte downlights. Vegghengt servantinnredning. Ovenpåliggende servant med armatur. Speil med sidelys. Dusjhjørne med dører av glass. Vegghengt dusjarmatur (hånddusj og regndusj). Vegghengt toalett. Vannrør av type rør-i-rør. Synlige avløpsrør av plast. Mekanisk avtrekksvifte i vegg. Luftespalte for overstrømning under dør. Opplegg for vaskemaskin.


-  TG 1 Følgende sjekkpunkter er vurdert, uten at det er oppdaget vesentlige, store eller alvorlige avvik:
- Overflater himling - Overflater gulv - Fallforhold rundt sluk - Lekkasjesikkerhet - Vanntett sjikt / membran i gulv og vegger - Tettesjiktets tilslutning til sluk - Vannrør - Avløp (inkl. sluk) - Slukets tilkomstmulighet for rengjøring - Plassering av sluk og avrenningsmuligheter - Ventilasjon - Utført kontroll i tilliggende konstruksjon
-  TG 1 Utført kontroll i tilliggende konstruksjon
- Det er foretatt hulltaking og utført fuktmåling med egnet instrument i veggkonstruksjon fra tilstøtende rom. Målingen gir kun et øyeblikksbilde og kan endre seg f.eks. med årstider, fukt- og temperaturforhold. Fukttinnholdet i tilgjengelig treverk ble målt med piggelektroder. Det ble ikke registrert forhøyet fuktnivå. Undersøkelsene gir kun et begrenset bilde av forholdet i umiddelbar nærhet til hullet. Omfanget er derfor ikke fullt ut kartlagt.
-  TG 2 Overflater vegger
- Det observeres stedvise tegn på riss i fliser dusjsonen. Konsekvens kan være fare for videregående utvikling med risiko for skjulte skader. Foreslått tiltak er videre overvåking slik at eventuelle tiltak kan iverksettes dersom behov.
- Sanitærutstyr og innredning
- Drenering fra innebygget toalettsisterne er ikke registrert. Konsekvens er at det derfor ikke kan verifiseres om installasjonen er utført slik at eventuelt lekkasjevann raskt blir synliggjort. Foreslått tiltak er lokal utbedring, og andre tiltak som videre undersøkelser eventuelt viser at er nødvendig.



Overflater vegger - Riss i fliser i dusjsonen.






Avløp (inkl. sluk) - Sluk.



Utført kontroll i tilliggende konstruksjon - Fuktmåling i vegg.

Våtrom - 1.etasje. Hybel.

Baderom oppgradert i 2018 av fagfolk (ifølge huseier). Flislagt gulv med gulvvarme. Baderomsplater på vegger. Panelbord i himling. Innfelte downlights i himling. Vegghengt servantinnredning. Ovenpåliggende servant med armatur. Vegghengt skap ved speil. Dusjkabinett med dusjarmatur. Vannrør av type rør-i-rør. Synlige avløpsrør av plast. Mekanisk avtrekksvifte i vegg. Luftespalte for overstrømning under dør. Opplegg for vaskemaskin.

 TG 1	Følgende sjekkpunkter er vurdert, uten at det er oppdaget vesentlige, store eller alvorlige avvik: Overflater himling - Overflater gulv - Vanntett sjikt / membran i gulv og vegger - Tettesjiktets tilslutning til sluk - Vannrør - Avløp (inkl. sluk) - Slukets tilkomstmulighet for rengjøring - Plassering av sluk og avrenningsmuligheter - Ventilasjon
 TG 1	Overflater gulv Det er registrert hullyd i enkelte gulvfliser, uten tegn til riss og sprekker i flisfuger. Forholdet vurderes i hovedsak til å være et mindre avvik av estetisk betydning, uten nevneverdige konsekvenser utover dette.
 TG 2	Overflater vegger Baderomsplater er ikke montert i henhold til monteringsanvisning. Det ble påvist at baderomsplater og bunnlist er stedvis mangelfullt festet til vegg i bunn. I tillegg er det påvist synlig eksponert trevirke/utlekting mellom baderomsplater og bakenforliggende vegg i bunn av plater, samt med stedvise hull direkte opp i utlekting. Hjørnelister mangelfullt festet/limt. Konsekvens av ovennevnte avvik er at ved eventuelt direkte vannpåkjenning på vegger vil det derfor være stor risiko for skader i bakenforliggende konstruksjoner. Foreslått tiltak er ytterligere undersøkelser slik at eventuelle tiltak kan iverksettes dersom behov. På grunn av ovennevnte må det av den fortsatt benyttes tett dusjkabinett slik som nå, så lenge baderomsplater med tilhørende detaljer ikke utbedres i henhold til produsentes monteringsanvisninger. De deler av utførelsen av baderomsplaster som lar seg undersøke, bærer ikke preg av faglig god utførelse. Konsekvensen er at dette erfaringsmessig medfører risiko for andre skjulte feil og mangler, som ikke lar seg registrere ved visuell inspeksjon.
	Fallforhold rundt sluk Lokalfallet i sluksonen er mindre enn anbefalt. Konsekvens er at fallforholdet vurderes å ikke gi tilfredsstillende bortledning av bruksvann/lekkasjevann ved normal bruk. Foreslått tiltak er lokale tilpasninger eller utbedring dersom fremtidig bruk viser at det er nødvendig.
	Lekkasjesikkerhet Fallforhold utenfor sluksonen vurderes ikke til å være tilstrekkelig for å lede eventuelt lekkasjevann til sluk, og det er ikke påvist at vanntett sjikt har tilstrekkelig oppkant ved dørterskel for å kompensere for dette. Konsekvens er at forholdet gir risiko for at vann kan renne ut i tilstøtende rom ved en lekkasje. Foreslått tiltak er lokal utbedring.
	Sanitærutstyr og innredning TG 2: Drenering fra innebygget toaletsisterne er ikke registrert. Konsekvens er at det derfor ikke kan verifiseres om installasjonen er utført slik at eventuelt lekkasjevann raskt blir synliggjort. Foreslått tiltak er lokal utbedring, og andre tiltak som videre undersøkelser eventuelt viser at er nødvendig. TG 1: Baderomsinnredningen har stedvis mindre tegn til slitasje. Forholdet vurderes som estetisk og uten funksjonelle konsekvenser.
 TGIU	Kontroll i tilliggende konstruksjon ikke utført På grunn av våtrommets utforming og bruk er det ikke praktisk mulig å gjennomføre hulltaking og fuktmåling i et område som regelmessig utsettes for bruksvann, og som vurderes å være det området hvor skader erfaringsmessig forekommer. Det ble utført et overflatesøk med fuktindikator på utvalgte steder, uten funn som indikerer fuktskader, også i områdene hvor hulltaking ville vært mulig. Alle disse forholdene utgjør grunnlaget for vurderingen om at hulltaking var unødvendig, og undersøkelse av lukkede konstruksjoner er derfor ikke utført.



Avløp (inkl. sluk) - Sluk.

Kjøkken - Hoveddel.

Åpen kjøkkenløsning mot stue. Innredning fra år 2017. Profilerte fronter. Benkeplate med laminert overflate. Dobbel kjøkkenvask med armatur. Stikkontakt over kjøkkenbenk. Integrert stekeovn, platetopp, oppvaskmaskin og kjøleskap og frysenskap. Fritthengende ventilator. Komfyrvakt. Vannrør av typen rør-i-rør. Synlige avløpsrør av plast. Gulvflater belagt med parkett. Malt flater på vegger. Takplater i himling. Overflater opplyses og være oppgradert i år 2017.



TG 1

Følgende sjekkpunkter er vurdert, uten at det er oppdaget vesentlige, store eller alvorlige avvik:

Overflate himling - Overflate vegg - Overflate gulv - Vannrør - Avløpsrør - Ventilator - Ventilasjon - Innredning



TG 2

Annet

Det er registrert stedvise riss/sprekker i glaser i kjøkkenvask. Konsekvens kan være fare for videre utvikling. Foreslått tiltak er videre overvåking slik at tiltak kan iverksettes dersom behov.

Kjøkken - Hybel.

Innredning fra 2018. Glatte fronter. Benkeplate med laminert overflate. Kjøkkenvask med armatur. Stikkontakt over kjøkkenbenk. Integrert stekeovn, platetopp, oppvaskmaskin og kjøleskap. Ventilator i overskap. Komfyrvakt. Vannrør av typen rør-i-rør. Synlige avløpsrør av plast. Gulvflater belagt med laminat. Malte panelplater på veggflater. Panelbord i himling. Overflater opplyses og være oppgradert i år 2018.



TG 1

Følgende sjekkpunkter er vurdert, uten at det er oppdaget vesentlige, store eller alvorlige avvik:

Overflate himling - Overflate vegg - Overflate gulv - Vannrør - Avløpsrør - Ventilator - Ventilasjon - Innredning

Tekniske anlegg

Vannrør med rør-i-rør system og kobberør. Fordelerstammer for rør-i-rør system er plassert åpent i himling og på vegg i kjeller. Vanninntaksrør i plast. Hovedstoppekran er plassert på vanninntaksrør i kjeller. Synlige avløpsrør i plast. Innvendig stakeluke i kjeller. En varmtvannsbereder på 198L fra år 2006 og en varmtvannsbereder på 113 liter fra år 2018 plassert i kjeller. Varmepumpe fra år 2018 i stue.



TG 1

Følgende sjekkpunkter er vurdert, uten at det er oppdaget vesentlige, store eller alvorlige avvik:

Vannrør (utover det som nevnes under andre sjekkpunkter) - Innvendig stoppekran - Innvendig stakeluke



TG 2

Fordelerskap og fordelerstammer

TG 2:

Fordelerstammer for rør-i-rør er plassert er ikke plassert i eget tett fordelerskap, men åpent på vegg og i himling i kjeller. Konsekvens kan være at eventuelt lekkasje ikke ledes kontrollert til sluk og at det kan oppstå fuktskader i omkrinliggende konstruksjoner av tre hvis lekkasje fra rørene skulle oppstå. Forholdet er ikke i tråd med anbefalt utførelse. Foreslått tiltak er videre overvåking slik at eventuelle tiltak kan iverksettes dersom behov, alternativt lokal utbedring.

TG 1:

Fordelerskap mangler kursoversikt og merking av rørføringer (forholdet er ikke vurdert som et vesentlig avvik)

Avløpsrør (utover det som nevnes under andre sjekkpunkter)

Luftingen til avløpssystemet er ikke ført over tak, men ser ut til å være løst med bruk av en vakuumentil på kaldtloftet. Konsekvens er at luftefunksjonen til avløpssystemet er derfor avhengig av en mekanisk komponent, som tidvis trenger vedlikehold, og kan slutte å fungere. Selv om løsningen tilsynelatende fungerer fint i dag, er løsningen ikke anbefalt. Foreslått tiltak er videre overvåking, slik at forebyggende vedlikehold eller andre tiltak kan iverksettes når dette blir nødvendig.


Varmtvannsbereder

Kommentar gjelder for varmtvannsbereder fra år 2006:

På bakgrunn av berederens alder vurderes det at fremtidig funksjon er usikker. Konsekvensen er at bygningsdelen erfaringsmessig har risiko for nedsatt funksjon, funksjonssvikt eller andre aldersrelaterte problemer. Foreslått tiltak er videre overvåking av tilstanden, slik at reparasjon eller utskiftning kan iverksettes når dette blir nødvendig.

Varmepumper

Det er mer enn fem år siden varmpumpen sist fikk service. Regelmessig service anbefales normalt hvert 2.-3. år for å opprettholde ytelse og levetid. Konsekvens av manglende service kan være forkortet levetid, nedsatt funksjon etc. Foreslått tiltak er at det gjennomføres service for å sikre videre funksjon og avklare dagens tilstand.



Avløpsrør (utover det som nevnes under andre sjekkpunkter) - Lufting til avløpssystemet avsluttet på loft.




Fordelerskap og fordelerstammer - Fordelerstammer for rør-i-rør.



Fordelerskap og fordelerstammer - Fordelerstammer for rør-i-rør.



Varmtvannsbereder - Varmtvannsberedere.




Innvendig stoppekran - Innvendig stoppekran.



Innvendig stakeluke - Innvendig stakeluke.

Andre rom - 1.etasje. Hovedel.

Gulvflater belagt med parkett, vegg til vegg teppe og laminat. Veggoverflater med malt panel og malte flater. Takplater i himling. Innfelte downlights i himling på soverom 1. Profilerte innerdører. Enkelte innerdører med glassfelt. Naturlig ventilasjon via ventiler. Overflater og innvendige dører opplyses og være oppgradert/overflatebehandlet i perioden 2017-2018.


 TG 1 Følgende sjekkpunkter er vurdert, uten at det er oppdaget vesentlige, store eller alvorlige avvik:

Overflate himling - Overflate vegg - Overflate gulv - Ventilasjon

 TG 2 Innerdører Dørbladet på soverom 3 kommer i kontakt med karmen slik at døren ikke kan åpnes og lukkes som normalt. Konsekvens er at dette påvirker brukerfunksjonen. Justering av dør/karm eller lignende tiltak kan iverksettes ved behov.

Andre rom - 1.etasje. Hybel.


Gulvflater belagt med laminat. Malte panelplater på vegger. Panelbord i himling. Innfelte downlights i himling i gang. Profilerte innerdører. Naturlig ventilasjon via ventiler. Overflater opplyses og være oppgradert i år 2018.

 TG 1 Følgende sjekkpunkter er vurdert, uten at det er oppdaget vesentlige, store eller alvorlige avvik:


Overflate himling - Overflate vegg - Overflate gulv - Innerdører - Ventilasjon

Rom under terreng - Kjeller.

Kjelleren er uinnredet. Adkomst via utvendig dør. Gulvflater med synlige betongflater. Sluk i gulv i kjellerrom. Veggoverflater med synlige murflater. Panel i himling. Glatte innerdører. Naturlig ventilasjon via ventiler.

 TG 1 Følgende sjekkpunkter er vurdert, uten at det er oppdaget vesentlige, store eller alvorlige avvik:

Overflate himling - Innerdører - Ventilasjon

 TG 2 Overflate vegg Det observeres stedvis tegn til riss i veggflater. Eksakt årsak er ukjent. Forholdet kan for eksempel skyldes mindre bevegelser i underlaget. Konsekvens er risiko for negativ videreutvikling. Foreslått tiltak er videre overvåking, slik at lokal reparasjon eller utskiftning kan iverksettes når dette blir nødvendig.

Det er påvist stedvis avleiring av salt- og kalkutslag på grunnmuren. Konsekvens er at forholdet skyldes fuktandringer i konstruksjonen og indikerer mulige svakheter i dreneringen. Forholdet bør vurderes i sammenheng med avsnittet om «Drenering». Foreslått tiltak er videre undersøkelser for å kartlegge dagens tilstand og avdekke om det er behov for større inngrep og utskiftninger, eller om lokale utbedringer og lignende tiltak er tilstrekkelig.



Overflate gulv Det er påvist stedvis tegn til avleiring av salt- og kalkutslag på gulv mot grunn. Konsekvens er at forholdet skyldes fuktandringer i konstruksjonen og indikerer mulige svakheter i og/eller manglende fuktsperre mot grunnen. Forholdet medfører blant annet fuktrisiko i konstruksjoner som er i fysisk kontakt med gulvet. Foreslått tiltak er videre overvåking, slik at etablering av en fullverdige fuktsperre, og/eller andre nødvendige tiltak kan iverksettes når dette blir nødvendig.



Overflate vegg - Eksempel på fuktmerker i kjellervegg.

Loft - uinnredet / kaldt loft

Uinnredet kaldt loft. Adkomst via takluke og stige fra hybel. Synlige bjelker av treverk og isolasjon mot underliggende etasje. Synlige taksperrer.

 TG 1	Følgende sjekkpunkter er vurdert, uten at det er oppdaget vesentlige, store eller alvorlige avvik: Inspeksjonsmulighet - Synlige overflater (taktro, vegger, gulv, o.l) - Statikk (synlige deformasjoner og skjevheter) - Ventilasjon, oppbygning og materialbruk	
 TG 2	Kontroll av diffusjonssperre Skadedyr og fuktkrevende insekter Kondensisolerings av rør og ventilasjonskanaler Annet	<p>Dampsperran ble kontrollert på tilfeldige plasser på loftet, i områder hvor isolasjonen var tilgjengelig for å bli løftet opp for å synliggjøre konstruksjonen under. Det ble oppdaget utettheter i dampspærre over entre ved hybel. Konsekvensen av utett dampspærresjikt er risiko for fuktskader (kondensskader). De deler av konstruksjonen som er undersøkt viser likevel ikke synlige tegn til skader eller lignende symptomer på befaringsdagen. Foreslått tiltak er lokal utbedring, samt andre tiltak dersom videre undersøkelser viser at dette er nødvendig.</p> <p>Spor etter gnagere er observert. Forhold, årsak, konsekvens, og eventuelle forslag til tiltak er kun beskrevet under avsnittet om "skadedyr". Dette er en viktig opplysning som en leser av rapporten må sette seg inn i.</p> <p>Det registreres uisolerte ventilasjonsrør/slanger. Konsekvens er at forholdet medfører risiko for kondens på innsiden av røret, noe som kan føre til fuktskader. Det er ikke observert tegn til at forholdet har ført til slike skader på befaringsdagen. Foreslått tiltak er lokal utbedring, eller andre tiltak hvis videre undersøkelser viser at dette er nødvendig.</p> <p>Det er stedvis manglende isolasjon over kasser for downlights. Konsekvens er fare for kondensering ved store temperaturforskjeller med påfølgende skader. Foreslått tiltak er at isolasjon over og rundt downlightskasser utbedres.</p>



Kondensisolerings av rør og ventilasjonskanaler - Eksempel på uisolerte ventilasjonsrør på loft.





Inspeksjonsmulighet - Loft.



Annet - Manglende isolasjon over downlightskasse.


Ildsteder og skorsteiner inne i boligen

Skorstein fra byggeår av type tegelsteinspipe.
Vedovn i stue.


 TG 1	Følgende sjekkpunkter er vurdert, uten at det er oppdaget vesentlige, store eller alvorlige avvik: Skorsteiner inne i boligen - Ildsteder
 TG 1	Skorsteiner inne i boligen Til informasjon er vurderingen av pipen er begrenset til en visuell kontroll av synlige flater, og omfatter ikke funksjonstesting, aldersvurderinger eller inspeksjon av pipens innside (innvendig pipeløp).

Innvendige trapper - Trapp til kjeller.

Innvendig trapp med konstruksjoner av tre.

 TG 1 Følgende sjekkpunkter er vurdert, uten at det er oppdaget vesentlige, store eller alvorlige avvik:

Tilstand

 HMS Rekkverk og håndløper

Rekkverkshøyder, lysåpninger, håndløper og andre sikkerhetsmessige forhold er kontrollert opp mot dagens gjeldende byggtekniske forskrift, selv om denne ikke har tilbakevirkende kraft. Det registreres følgende:

Trappen har åpninger på mer enn 0,10 meter mellom trinn.
Inntrinn er mindre enn 0,25 meter.
Trappen har stedvis fri ganghøyde lavere enn 2,0 m.
Trappen mangler håndløper på vegg og rekkverk.
Avstand mellom trappevange og vegg er for stor i forhold til dagens forskriftskrav på maks 5 cm.
Basert på ovennevnte forhold oppfyller ikke trappen dagens krav til sikkerhet. Om trappen oppfylte kravene som var gjeldende på oppføringstidspunktet eller ikke, er ikke tatt stilling til.




Rekkverk og håndløper - Trapp til kjeller.



Rekkverk og håndløper - Avstand mellom trappevange og vegg.

Etasjeskiller og gulv på grunn (skjevhetmåling)

Støpt gulv mot grunn. Etasjeskiller av trekonstruksjoner. Målingene er utført som stikkprøver og gir ingen garanti for at det ikke finnes skjevheter som ikke er oppdaget. Høydeforskjeller er målt med laser på fem tilfeldige punkter i rom som måles. Det presiseres også at målingen ble gjort mens boligen var møblert, noe som medfører visse begrensninger. Målingene er foretatt i en eldre bygning, hvor skjevheter er langt mer påregnelige enn i nyere bygg.

 TG 1 Følgende sjekkpunkter er vurdert, uten at det er oppdaget vesentlige, store eller alvorlige avvik:

1.etasje

 TG 1 1.etasje

Hoveddel:
I stue er det på tilfeldige punkter målt lokale høydeforskjeller opptil 6 mm.

Hybel:

Basert på en skjønnsvurdering er det valgt å kun utføre skjevhetmåling i stuen/kjøkken/entre, men i to forskjellige retninger. Begrunnelsen er at stuen er det eneste rommet som anses som velegnet for måling, basert på størrelse og utforming. På disse målingene er det på tilfeldige punkter målt lokale høydeforskjeller opptil 10 mm.

Stikkprøvene som er utført har ikke avdekket vesentlige skjevheter.

 TG 2 Kjeller.

På bod 1 er det på tilfeldige punkter målt lokale høydeforskjeller opptil 30 mm.

På bod 3 er det på tilfeldige punkter målt lokale høydeforskjeller opptil 22 mm.


Stikkprøvene som er utført har avdekket stedvise skjevheter.

Eksakt årsak er ikke kjent, men det anses som lite sannsynlig at forholdet skyldes strukturelle skader i etasjeskilleren.

Konsekvens vurderes blant annet være problemer med legging av fremtidig gulvmateriale, eller behov for kompensierende tiltak ved møblering av rommene. Ved legging av nytt gulv bør det påregnes behov for avretting og andre tiltak som viser seg å være nødvendig når årsaken avklares.




Skadedyr og fuktkrevende insekter

Det er gjort observasjoner av spor (avføring) etter skadedyr. Observasjoner, redegjørelser for årsak, konsekvens og foreslåtte tiltak er samlet under dette sjekkpunktet.

 TG 2	Gnagere	<p>Det observeres spor (avføring) etter gnagere på loft som i følge selger er fra tidligere aktivitet fra før yttertak og undertak ble lagt om.</p> <p>Konsekvens er at gnagere er en type skadedyr som kan forårsake ulike typer skader på bygningsdeler, også skjulte skader som kan være vanskelig å oppdage. En fagkyndig med spesialkompetanse bør derfor kartlegge og vurdere forholdet i sin helhet om det foreligger skader eller skjulte skader som følge av denne gnageraktiviteten. Når dette er kartlagt, kan det gjøres en vurdering på om det er behov for større inngrep og utskiftninger, eller om lokale utbedringer og lignende tiltak er tilstrekkelig. Uansett om det opplyses av selger at det ikke har vært registrert aktivitet etter at yttertak er lagt om bør det uansett holdes under oppsikt for og overvåke om eventuell aktivitet oppstår igjen.</p>
--	---------	--

Yttervegger inkl. fasader

Boligen har yttervegger i trekonstruksjoner. Ytterkledning av stående trekledning. Selger opplyser om at boligen ble utvendig overflatebehandlet i år 2020/2021. Det opplyses også om at vegg mot vest ble oppgardert i år 2018.

 TG 1	Følgende sjekkpunkter er vurdert, uten at det er oppdaget vesentlige, store eller alvorlige avvik:	
	Overflatebehandling - Ytterkledning (fasademateriale, vannbord, utvendig listverk, o.l.) - Synlige skjevheter eller deformasjoner	
 TG 2	Lufting av ytterkledning	<p>Det er ikke etablert spalte for lufting og drenering bak ytterkledningen som ikke ble oppgardert i år 2018. Konsekvens er at forholdet reduserer konstruksjonens evne til uttørring, og kan over tid føre til fuktrelaterte skader, også i tilstøtende bygningsdeler. Forholdet bør ses i sammenheng med øvrige opplysninger om ytterkledningens tilstand. Foreslått tiltak er at det gjennomføres ytterligere undersøkelser for å kartlegge omfang, eventuelle følgeskader og eksakt hvilke tiltak som er nødvendig.</p>
	Annet	<p>Himling over plattning ved inngangsparti mangler overflatebehandling. Konsekvens er begrenset beskyttelse av materialene. Foreslått tiltak er overflatebehandling av himling.</p>
 TGIU	Gnagersikring	<p>Det har ikke vært mulig å kontrollere om deler av ytterkledningen er sikret mot inntrekk av gnagere. Det kan derfor ikke bekreftes om gnagersikringen er utført på korrekt måte.</p>

Vinduer og ytterdører

Vinduer med karm/ramme av tre og to lags glass med påstemplede produksjonsår 2018, 2018, 2019, 2020 og 2021. Kjellervinduer med karm og rammer i tre med to-lags glass fra byggeår. Ytterdør i hoveddel og i hybel med karm/ramme av tre og to-lags glass opplyses av selger og være fra år 2018. Utvendig dør til kjeller i tett trekonstruksjon fra år 2018. Terrassedør med karm/ramme av tre og tø-lags glass med påstemplet produksjonsår 2018.



TG 2

Vinduer og omramming

TG 2 gjelder kun for kjellervinduer:

Disse vinduene viser begynnende tegn til slitasje på overflatebehandling, og har en alder der fremtidig funksjon vurderes som usikker. Konsekvensen er at bygningsdelen erfaringsmessig har risiko for nedsatt funksjon, funksjonssvikt eller andre aldersrelaterte problemer. Foreslått tiltak er at det iverksettes forebyggende vedlikehold etterfulgt av videre overvåking.

TG 1:

Øvrige vinduer er gitt TG 1.

Ytterdører og omramming

Terrassedør:

Innsetningsdetaljer under døren bærer ikke preg av faglig god utførelse ved at det ikke er etablert beslag i overgang terskel/yttervegg. Konsekvensen er at dette erfaringsmessig medfører økt risiko for andre skjulte feil og mangler, som ikke kan registreres ved visuell inspeksjon alene. Foreslått tiltak er videre undersøkelser for å kartlegge dagens tilstand, utførelse og avdekke om det er behov for utbedringer eller andre nødvendige tiltak.







Ytterdører og omramming -
Manglende beslag under
terrassedør.



Vinduer og omramming -
Eksempel på kjellervinduer.

Yttertak

Yttertak i tre av saltakskonstruksjon. Utvendig belagt med takstein fra år 2020. Undertak fra år 2020, av duk. Pipe helkledd i metall. Renner og nedløp i metall fra år 2020. Snøfangere montert stedvis på taket. Stigetrinn opp til pipe. Årstall er oppgitt av selger.


 TG 1	Følgende sjekkpunkter er vurdert, uten at det er oppdaget vesentlige, store eller alvorlige avvik: Inspeksjonsmulighet - Takkonstruksjon - Undertak (inkluderer sløyfer, lekter og innfestninger) - Vannbord, vindskier, gesimskasser og lignende - Takrenner og utvendige nedløp - Takgjennomføringer (takhatter o.l.) - Skorsteiner (over tak)
 TG 1	Inspeksjonsmulighet Taket er inspisert fra stigetrinn som ligger på taket, med den begrensning dette innebærer. Det ble i tillegg skjøvet på en takstein for og se undertaket.
 TG 2	Tekking (med tilhørende beslag) Det er registrert mønstein som stedvis ikke er fetet tilstrekkelig samt at spiker på enkelte mønstein er dratt seg opp fra underlaget. Konsekvens kan være fare for at disse løsner ved spesielle forhold. Foreslått tiltak er at all mønstein festes tilstrekkelig. Snøfangere Snøfangerutstyr er ikke etablert på deler av yttertaket. På grunn av oppføringstidspunktet vurderes det at kravet for snøfangerutstyr trolig ikke var gjeldende, men TG2 er valgt siden forholdet kan påvirke sikkerheten. Tilstandsgrad er satt i henhold til NS 3600. Konsekvens/foreslått tiltak er ettermontering hvis dette viser seg å være mulig.
 TGIU	Detaljer inn mot tilstøtende konstruksjoner På bakgrunn av begrensningene i inspeksjonsmuligheten av taket, lot ikke overgang mellom undertaktekking og tilstøtende vegg seg undersøke på en tilstrekkelig måte. Konsekvens er at tilstand og utførelse derfor er ukjent, og forholdet bør derfor undersøkes nærmere.



Tekking (med tilhørende beslag) - Eksempel på yttertak.



Tekking (med tilhørende beslag) - Eksempel på yttertak.




Tekking (med tilhørende beslag) - Eksempel på yttertak.



Undertak (inkluderer sløyfer, lekter og innfestninger) - Eksempel på undertak.


Terrasse / platting - Ved inngangsparti hoveddel.

Utgang fra vindfang til sydvestvendt overbygget platting på 9 m². Platting i trekonstruksjoner. Gulvoverflater belagt med terrassebord.

 TG 2	Helhetsvurdering Det er valgt å vurdere terrassen (og tilhørende bygningsdeler) med en samlet helhetsvurdering. Følgende hovedmomenter er lagt til grunn for vurderingen: Overflatematerialer på terrassen viser tegn til slitasje og elde. Konsekvens er svekket beskyttelse av materialene, noe som kan forkorte levetiden og øke risikoen for fuktrelaterede skader på sikt. Foreslått tiltak er at det iverksettes forebyggende vedlikehold. Fundamentene var ikke tilgjengelige for undersøkelser grunnet manglende tilkomst, noe som gjorde at utførelsen/tilstanden ikke lot seg kontrollere.
	Oppsummert Basert på bygningsdelenes samlede tilstandsbilde og hovedmomentene som nevnes over bør det påregnes tiltak som forebyggende vedlikehold og/eller lokale utbedringer der dette viser seg å være et behov. Erfaring viser at igangsetting av slike arbeider i mange tilfeller avdekker ytterligere forhold som krever tiltak, noe som det bør tas høyde for.

Terrasse / platting - Ved stue.

Utgang fra stue til nordøstvendt markterrasse på 11 m². Terrasse i trekonstruksjoner. Levegg på to sider av tre. Gulvoverflater belagt med terrassebord. Selge opplyser om at terrassen er oppført i år 2022.

 TG 1 Følgende sjekkpunkter er vurdert, uten at det er oppdaget vesentlige, store eller alvorlige avvik:
Tilstand på rekkverk og overflatematerialer


 TGIU Konstruksjon og fundamenter Fundamentene var ikke tilgjengelige for undersøkelser grunnet manglende tilkomst, noe som gjorde at utførelsen/tilstanden ikke lot seg kontrollere.




Tilstand på rekkverk og overflatematerialer - Terrasse.

Utvendig trapp - Ved inngang til hybel.

Utvendig trapp i tre.

 TG 1 Følgende sjekkpunkter er vurdert, uten at det er oppdaget vesentlige, store eller alvorlige avvik:
Utvendig trapp

 HMS Rekkerkshøyde og lysåpninger Rekkverkshøyder, lysåpninger og andre sikkerhetsmessige forhold er kontrollert opp mot dagens gjeldende byggtekniske forskrift, selv om denne ikke har tilbakevirkende kraft. Det registreres følgende:
Trappen mangler fullverdig rekkverk/håndløpere på begge sider, noe som kan medføre fare for liv og helse. Basert på ovennevnte forhold oppfyller ikke trappen dagens krav til sikkerhet. Om trappen oppfyller kravene som var gjeldende på oppføringstidspunktet eller ikke, er ikke tatt stilling til.



Rekkerkshøyde og lysåpninger - Utvendig trapp til hybel.

Grunnmur, fundament

Boligen har støpt gulv mot grunn og grunnmur i betong/musstein av ukjent type utførelse. Det fremkommer ingen informasjon om hvilken byggegrunn boligen står på.

TG 2 Grunnmur og fundament

Tegn til riss og enkelte riss og sprekkdannelse observeres stedvis i overflaten til grunnmuren. Eksakt årsak er ukjent. Konsekvens er at forholdet kan tyde på setninger, spenninger eller svakheter i konstruksjoner, og/eller bevegelser i grunnen. Foreslått tiltak er videre overvåking, slik at forebyggende vedlikehold og/eller lokal reparasjon kan iverksettes når dette blir nødvendig.



Grunnmur og fundament - Eksempel på sprekkdannelse i grunnmur.

Drenering

Dreneringen er fra byggeår. Enkelte nedløpsrør for takvann er ledet ned i rør, andre er avsluttet over bakkenivå. Tilnærmet flat tomt.

TG 2 Helhetsvurdering

Det er valgt å vurdere dreneringen med en samlet helhetsvurdering. Følgende hovedmomenter er lagt til grunn for vurderingen:

Drenering har en alder som tilsier at fremtidig funksjon og restlevetid er usikker. Konsekvens er at usikker fremtidig funksjon betyr at alle forhold som påvirker dreneringen erfaringsmessig har risiko for nedsatt funksjon, funksjonssvikt eller andre aldersrelaterte problemer.

Det kan ikke verifiseres at grunnmuren har utvendig fuktsperre. Konsekvensen er at konstruksjoner uten utvendig fuktsperre som er i kontakt med bakken, har økt risiko for fuktvandring/oppfukning som igjen kan føre til fuktskader. Foreslått tiltak er videre overvåking av dagens tilstand slik at nødvendige utbedringer eller utskiftning kan iverksettes ved behov.

Vann fra yttertaket er stedvis ikke ledet vekk fra bygningen/grunnmuren i tilstrekkelig grad. Konsekvens er at forholdet kan føre til økt fuktbelastning på grunnmuren. Foreslått tiltak er videre overvåking, slik at lokal utbedring eller utskiftning kan iverksettes når dette blir nødvendig.

Oppsummert

Drenerings funksjon påvirker boligens bruksområder og bygningstekniske tilstand. Forhold som påvirker funksjonen er i hovedsak nedgravd og skjult, noe som medfører at tilstanden ikke kan fastslås ved visuell inspeksjon. Dette gjelder blant annet forhold som fuktbeskyttelse av konstruksjoner mot terreng, grunnforhold og tilstand på rør og lignende. Forholdene påvirker særlig konstruksjoner som er i direkte eller nær kontakt med bakken. Lokale og fremtidige klimaforhold er også en påvirkningsfaktor. Basert på hovedmomentene som nevnes over er foreslått tiltak forebyggende vedlikehold og lokale utbedringer, eventuelt utskiftning hvis dette viser seg å bli nødvendig.

Stikkledninger og tanker

Boligen har private stikkledninger tilknyttet kommunalt vann og avløp. Utvendige vann- og avløpsledninger er fra ukjent årstall.

TG 2	Utvendige vannledninger	Det er ikke kjent når boligens utvendige vannledninger ble skiftet ut. Ukjent alder tilsier også at fremtidig funksjon er usikker. Konsekvensen er at bygningsdelen kan ha økt risiko for nedsatt funksjon, funksjonssvikt eller andre aldersrelaterede problemer. Bygningsdelen er skjult, så den faktiske tilstanden er ukjent. Foreslått tiltak er at det gjennomføres ytterligere undersøkelser for å kartlegge tilstand, alder og om det eventuelt er behov for tiltak.
	Utvendige avløpsledninger	Utvendige avløpsrør har en alder som tilsier at fremtidig funksjon er usikker. Konsekvensen er at bygningsdelen erfaringsmessig har risiko for nedsatt funksjon, funksjonssvikt eller andre aldersrelaterede problemer. Bygningsdelen er skjult, så den faktiske tilstanden er ukjent. Foreslått tiltak er overvåking, slik at utskiftning eller innvendig rehabilitering/rørfornyelse (hvis dette lar seg gjøre i det aktuelle tilfellet) kan iverksettes når dette viser seg å være nødvendig.

Andre byggverk - Uthus.

Frittstående uthus. Bygning i trekonstruksjoner. Fasaden er kledd med stående trekledning. Saltak i trekonstruksjoner (besiktiget fra bakkenivå). Yttertak er utvendig tekket med metallplater. Konstruksjonen er isolert. Innvendig gulv med jord/grusflater.

TG 2	Helhetsvurdering	<p>Det er valgt å vurdere bygningen med en samlet helhetsvurdering. Følgende hovedmomenter er lagt til grunn for vurderingen:</p> <p>Fasadematerialer har slitt overflatebehandling. Konsekvens er svekket beskyttelse av materialene. Det er derimot ikke registrert synlige skader av større betydning. Stikktaking (stikkprøver) er utført på enkelte typiske skadesteder som var tilgjengelig uten bruk av stige, uten at tegn til råteskader er avdekket. Foreslått tiltak er at det iverksettes forebyggende vedlikehold.</p> <p>Yttertaket (med tilhørende bygningsdeler) viser begynnende tegn til slitasje og elde. Det er derimot ikke registrert synlige skader av vesentlig betydning, men taktekkingen har nådd en alder og tilstand der fremtidig funksjon vurderes som usikker. Konsekvens er at usikker fremtidig funksjon betyr at bygningsdelen erfaringsmessig har risiko for nedsatt funksjon, funksjonssvikt eller andre aldersrelaterede problemer. Foreslått tiltak er videre overvåking, slik at lokal reparasjon eller utskiftning kan iverksettes når dette blir nødvendig.</p> <p>Bygningsdelen viser tegn til skjevheter, noe som kan tyde på underdimensjonering eller underliggende feil som ikke lar seg observere. Eksakt årsak er ikke kjent. Konsekvens kan være ytterligere forverring av forholdet, hvis ikke utviklingen stoppes. Foreslått tiltak er videre undersøkelser for å kartlegge dagens tilstand og avdekke om det er behov for utbedringer eller andre nødvendige tiltak.</p>
	Oppsummert	<p>Basert på byggverkets samlede tilstandsbilde og hovedmomentene som nevnes over bør det påregnes tiltak som forebyggende vedlikehold og/eller lokale utbedringer der dette viser seg å være et behov. Erfaring viser at igangsetting av slike arbeider i mange tilfeller avdekker ytterligere forhold som krever tiltak, noe som det bør tas høyde for.</p>



Helhetsvurdering - Uthus.

Forenklet vurdering av elektrisk anlegg

Avklaring om det har vært gjennomført tilsyn

Det er forsøkt å finne ut når det lokale el-tilsynet sist gjennomførte tilsyn, og hva som var resultatet av tilsynet. Hvis det foreligger tilsynsrapport fra det lokale el-tilsyn som er mindre enn fem år gammel, og uten at det er gjort endringer på anlegget siden rapporten ble utarbeidet, vurderes det elektriske anlegget i hovedsak på bakgrunn av denne tilsynsrapporten:

Foreligger det el-tilsynsrapport (som er nyere enn fem år):

Nei.

Forenklet vurdering av det elektriske anlegget

I tillegg til vurderingen over, er det gjennomført en forenklet vurdering av det elektriske anlegget. Denne vurderingen omfatter ikke funksjonstesting, målinger, demontering (for eksempel av downlights og deksler) eller lignende utvidede kontroller. Det presiseres at den bygningssakkyndige ikke er en kvalifisert elektrofaglig person. Vurderingen er i hovedsak begrenset til undersøkelsene som beskrives i Forskrift til avhendingslova (tryggere bolighandel) § 2-18, og består av en rekke spørsmål til eier, vurdering om arbeid utført etter 1999 er dokumentert med samsvarserklæring og visuelle observasjoner gjort av den bygningssakkyndige.

Spørsmål stilt til eier

Er eier tilgjengelig for å besvare spørsmål om det elektriske anlegget:

Ja, eier er tilgjengelig og har svart på spørsmål om el-anlegget.

Når ble det elektriske anlegget installert, eller siste gang totalt rehabilitert:

El-anlegget er fra boligens byggeår/oppføringstidspunkt, men det er gjort enkelte oppgraderinger i ettertid i perioden 2017-2018.

Forekommer det at sikringer løses ut:

Nei.

Har det vært brann, brantilløp eller varmgang i anlegget:

Nei.

Finnes det kursfortegnelse, og er antallet sikringer i samsvar med denne:

Ja.

Kjenner du til om ufaglærte har utført arbeider på det elektriske anlegget?

Nei.

Er du kjent med at det er utført arbeider på det elektriske anlegget (etter 1999) hvor samsvarserklæring mangler, eller oppdaget åpenbare tegn på dette?

Eier er ikke kjent med at det er utført arbeider på boligens el-anlegg som ikke er dokumentert med samsvarserklæring.

Er du kjent med feil eller mangler med hvitevarer som følger boligen:

Nei.

Er du kjent med feil eller mangler ved elektriske varmekilder, som panelovner, elektrisk gulvvarme og lignende?

Nei.

Kjenner du til andre forhold/feil med det elektriske anlegget?

Nei.

Observasjoner gjort av den bygningssakkyndige

Hvor er sikringsskap plassert, er sikringsskapet tilgjengelig, og hvilken type sikringer har boligen:

Ett sikringsskap er plassert i vindfang i hoveddel og ett sikringsskap er plassert i entre i hybel.

Kursfortegnelse i begge sikringsskap.

Anlegget er sikret med automatsikringer.

Er det synlige tegn på om plugg (stikkontakt) til varmtvannsbereder er brunsvidd:

Bereder fra år 2006:

Nei.

Bereder fra år 2018:

Denne varmtvannsberederen er fast tilkoblet og har ikke plugg/stikkontakt. Det er ikke observert tegn til termiske skader på tilkoblingen eller andre deler av berederen.

Er det synlig tegn på andre termiske skader:

Nei.

Er det observert elektriske kabler som ikke er tilstrekkelig festet:

Nei.

Er det synlig tegn på utette kabelinnføringer i inntak og/eller sikringsskap:

Det er observert utettheter rundt kabelføringer i sikringsskap i hoveddel. Et sikringsskap skal fungere som en brannsikring, og hindrer brann i å spre seg fra sikringsskapet til veggkonstruksjonen og andre deler av huset.

Er det observert åpenbare ufagmessigheter på synlige deler av anlegget:

Nei.

Er det observert andre nevneverdige forhold ved boligens elektriske anlegg:


Nei.

Avklaring av behov for videre kontroll

Basert på opplysninger fra eier, vurdering av dokumentasjon og den bygningssakkyndiges observasjoner er det gjort en samlet vurdering om det er behov for kontroll av det elektriske anlegget av en kvalifisert elektrofaglig person. Kun fagpersoner med nødvendige kvalifikasjoner kan utføre vurderinger av elektriske anlegg og utstyr. Dersom det gis en oppfordring om å gjennomføre slike tilleggsundersøkelser i avsnittet under, er dette en viktig opplysning som en kjøper må ta spesielt hensyn til.

Er det behov for en utvidet kontroll av det elektriske anlegget:

Det er gjennomført en forenklet vurdering av det elektriske anlegget, uten at det er registrert åpenbare avvik. Det anbefales likevel alltid på generelt grunnlag at en kvalifisert elektrofaglig person gjennomfører en utvidet kontroll av det elektriske anlegget.



Forenklet vurdering av lovlighets- og branntekniske forhold

Forenklet vurdering av lovlighetsforhold

I de tilfeller det fremlegges byggetegninger som er godkjente hos bygningsmyndighetene, foretas det en forenklet vurdering av lovlighetsforhold knyttet til dagens bruk av boligens arealer. Det er de siste byggemeldte tegningene, og at disse er godkjente av bygningsmyndighetene, som er sikre holdepunkter for om det formelle og juridiske er i orden. Den bygningsfaglige har ikke ansvar for å innhente tegninger, ferdigattest eller lignende dokumenter. Dersom sist godkjente tegninger ikke fremlegges, er samsvaret mellom faktisk bruk og byggetillatelsen ikke undersøkt. I slike tilfeller hefter det en usikkerhet med lovligheten som en kjøper må ta spesielt hensyn til. Rom som var godkjent for varig opphold da boligen ble bygget, oppfyller ikke nødvendigvis forskriftskrav på befaringstidspunktet, uten at dette er kommentert eller undersøkt videre. Hvis det avdekkes at boligen har åpenbare ulovligheter, for eksempel åpenbare ulovlige bruksendringer, opplyses dette – uavhengig om byggetegninger fremlegges eller ikke.

Er det samsvar mellom faktisk bruk og romklassifiseringen som fremkommer på byggetegninger:

Det er registrert avvik mellom fremlagte byggetegninger og dagens bruk av arealer. Dette gjelder innredning av hybel. Forholdet kan tyde på at det er gjort en bruksendring av deler av boligens arealer. Slike bruksendringer er i mange tilfeller søknadspliktig. Det er ikke dokumentert at bruksendringer har nødvendig godkjenning hos kommunen, og vurderes derfor som en mulig ulovlig bruksendring. Forholdet må undersøkes videre.

Følgelig er det registrert mindre avvik mellom byggetegningene og dagens bruk av arealer. Dette gjelder at toalett og baderom er slått sammen til ett rom. Avviket anses ikke å ha praktisk betydning og oppgis kun som informasjon.

Er det avdekket boder, oppbevaringsrom, tekniske rom, disponible rom, og lignende tilleggsarealer som i dag brukes som et rom for varig opphold:

Nei.
Ja. _ brukes i dag som _ (rom for varig opphold). Endring av tilleggsarealer til et rom for varig opphold er en søknadspliktig bruksendring. Ifølge eier er bruksendringen ikke byggemeldt og godkjent hos kommunen, og anses derfor som en ulovlig bruksendring. Det gjøres oppmerksom på at slike bruksendringer i de fleste tilfeller utløser nye byggetekniske krav til for eksempel dagslys, utsyn og rømningsvei. Det er ikke tatt stilling til om dagens krav er oppfylt, eller om bruksendringen vil kunne godkjennes av kommunen. Forholdet må undersøkes videre.

Er boligens utleiedel (egen boenhet) byggemeldt og godkjent:

Nei. Deler av boligen brukes til utleie og er fysisk adskilt fra resten av boligen som en egen boenhet. Arealene er ikke byggemeldt og godkjent for dette formålet. Bruksendringer og etablering av nye boenheter utløser en rekke byggetekniske krav, for eksempel krav til tilstrekkelig dagslys, takhøyde, ventilasjon, brannsikkerhet og rømningsvei. Det er ikke vurdert om dagens krav er oppfylt, eller om dagens bruk eventuelt kan godkjennes av kommunen. Forholdet må undersøkes videre.

Kjenner eier til om det har vært utført søknadspliktige inngrep i bærende konstruksjoner som ikke er dokumentert:

Nei.

Er det registrert andre tegn på åpenbare forhold som kan påvirke lovlighet:

Nei.

Avklaring av behov for videre kontroll av lovlighetsforhold

Basert på de forenklede undersøkelsene beskrevet ovenfor er det gjort en samlet vurdering av konsekvensene ved at behovet for en utvidet kontroll av boligens lovlighetsforhold vurderes.

Er det behov for utvidet kontroll av boligens lovlighetsforhold?

Ja. Det er påvist et lovlighetsforhold som mangler godkjenning (innredning av hybel). Det er uklart hvilke konsekvenser dette kan ha, men forholdet må undersøkes videre, og det må søkes om godkjenning hos kommunen. Kommunen kan kreve endringer eller tilpasninger til dagens løsning, for eksempel hvis dagens krav ikke er oppfylt. Slike forhold kan gi ekstra kostnader og praktiske utfordringer. Det bør derfor gjøres ytterligere undersøkelser for å få en fullstendig oversikt over forholdet, og hvilke tiltak som eventuelt er nødvendige.

Branntekniske forhold

Det er foretatt en forenklet vurdering av boligens branntekniske forhold opp mot dagens byggetekniske forskrift (på befaringstidspunktet). Det legges vekt på at den bygningsfaglige ikke er brannsakkyndig. Vurderingen omfatter derfor ikke detaljerte kartlegginger av brannskillende konstruksjoner eller funksjonstesting av detektor og annet brannteknisk utstyr, og baseres kun på visuelle vurderinger av åpenbare forhold, eiers informasjon og dokumentasjon som fremlegges.

Er det fremlagt et brannkonsept eller annen dokumentasjon av branntekniske forhold:

Nei.

Har boligen godkjent slukkeutstyr:

Ja.

Har boligen tilstrekkelig røykvarsling/deteksjon:

Ja.

Er det avdekket åpenbare feil eller mangler med brannskillende konstruksjoner, eller tegn på at boligen ikke er delt opp i brannceller etter gjeldende byggeteknisk forskrift (på befaringstidspunktet):

Nei.

Kjenner eier til om det er utført søknadspliktige arbeider på brannskillende konstruksjoner hvor dokumentasjon mangler:

Ifølge eier er det utført arbeider på brannskillere i boligen, hvor dokumentasjon ikke fremlegges/foreligger. Arbeidene gjelder brannskille mellom hoveddel og hybel. Det gjøres oppmerksom på at arbeider på brannskillende konstruksjoner er søknadspliktig. Dette punktet må også sees i sammenheng med øvrige opplysninger vedrørende manglende godkjenning av hybel.

Oppfyller boligen krav til rømningsveier:

Ja.

Er det montert komfyrvakt for kjøkkeninstallasjoner der dette er et krav:

Ja, både i hoveddel og i hybel.

Avklaring av behov for videre kontroll av brannsakkyndige

Basert på de forenklede undersøkelsene beskrevet ovenfor er det gjort en samlet vurdering av konsekvensene ved at behovet for en utvidet kontroll av boligens branntekniske forhold vurderes.

Er det behov for en utvidet kontroll av boligens branntekniske forhold?

Nei. Det er ikke funnet åpenbare feil eller mangler ved boligens branntekniske forhold. Det er derfor ikke indikasjoner på behov for at en person med brannfaglig spesialkompetanse foretar en utvidet vurdering.

Forenklet vurdering av radon- og geologiske forhold

Radon

Radon er en gass som finnes i enkelte bergarter og løsmasser, og kan trenge inn i bygninger fra grunnen. Langvarig eksponering for høye radonverdier innendørs kan medføre helserisiko. Vurderingen baserer seg kun på informasjon og eventuell dokumentasjon som legges frem av eier. Målinger av boligens radonnivåer gjøres over lange tidsperioder, og er ikke en del av denne analysen.

Er radonundersøkelser vurdert til å være aktuelt for boligen eller ikke:

Ja. Med tanke på boligens plassering i bygget (nærhet til terrenget) vurderes radon og radonundersøkelser som aktuelt.

Er det gjennomført radonmåling(er) i boligen:

Nei. Eier opplyser at radonmåling ikke er utført i boligen, og det er derfor usikkert om radonnivåene er innenfor anbefalt grense.

Er boligen prosjektet etter TEK10 eller nyere (tidspunktet når krav til radonsperre og andre radonforebyggende tiltak ble innført):

Boligen er oppført før krav om radonsperre og andre forebyggende tiltak ble innført. Grunnet oppføringstidspunktet til boligen vurderes det som sannsynlig at boligen har begrenset gass tetthet mot grunnen.

Er radonnivå kartlagt i de deler av boligen som er utleid, eller beregnet for utleie:

Det finnes ingen dokumentasjon på radonmåling. Gjeldende regelverk krever at radonnivået i utleieboliger kartlegges slik at man kan sørge for at nivået er innenfor anbefalte grenseverdier. Kravet gjelder alle typer utleieboliger, også leiligheter og hybler som er del av egen bolig. Dagens radonverdier er ikke kjent.

Avklaring av behov for å gjennomføre radonundersøkelser/tiltak

Basert på de forenklede undersøkelsene beskrevet ovenfor er det gjort en samlet vurdering av konsekvensene ved at behovet for en utvidet kontroll av boligens radonforhold vurderes.

Er det behov for en utvidet kontroll av radonforhold i boligen?

Det anbefales alltid på et generelt grunnlag å kartlegge radonnivåer, i de tilfeller dette ikke er gjort.

Geologiske forhold

Det er gjort en forenklet vurdering av geologiske forhold for eiendommen i henhold til NS 3600. Vurderingen består i å avklare om boligen ligger innenfor et aktsomhetsområde for flom eller skred ved å kontrollere tilgjengelige kart og datasett fra Kartverket, NVE og NGI. Merk at kildene i mange tilfeller bygger på satellittdata og annen fjernmåling, med de begrensningene dette innebærer. Undersøkelsene i denne rapporten er derfor ingen garanti for at det ikke finnes geologiske forhold av betydning for eiendommen som ikke fremgår av kildene. Det tas også forbehold om mulige feil i datagrunnlaget, og at ikke alle områder eller scenarier nødvendigvis er kartlagt på befaringstidspunktet. Vurdering av geologiske forhold utover det som er nevnt over, kan kun gjøres av personer med spesialkompetanse og inngår ikke i analysen i denne rapporten.

Ligger boligen i aktsomhetsområde for skred i tilgjengelige kart/datasett:

Nei. (Kilde:Eiendomsverdi).

Ligger boligen i aktsomhetsområde for flom i tilgjengelige kart/datasett:

Ja. (Kilde:Eiendomsverdi).

Kjenner eier til geologiske forhold (i grunnen eller terrenget) eller flom, skred eller andre naturhendelser som har berørt boligen, eiendommen eller nærområdet?

Eier er ikke kjent med forhold av betydning for den aktuelle eiendommen.

Avklaring av behov for å videre kontroll av geologiske forhold

Basert på de forenklede undersøkelsene beskrevet ovenfor er det gjort en samlet vurdering av konsekvensene ved at behovet for en utvidet kontroll av eiendommens geologiske forhold vurderes.

Er det behov for utvidet kontroll av boligens geologiske forhold?

Ja. Boligen er registrert som liggende innenfor et aktsomhetsområde (se punktene over). Konsekvensen er at det bør påregnes ettersyn for å danne seg et godt bilde av hvordan naturhendelser påvirker eiendommen, slik at kompenserende tiltak kan iverksettes, eller videre utredning fra personer med spesialkompetanse kan innhentes ved behov.

Utfyllende oversikt over rapportens innhold

Vurderingene i denne rapporten er gjort uavhengig av oppdragsgiver og andre involverte parter. Rapporten er utarbeidet i henhold til forskrift til avhendingslova (tryggere bolighandel), gjeldende fra 1. januar 2022, med endringer fastsatt av Kommunal- og distriktsdepartementet 16. desember 2025, som trådte i kraft 17. desember 2025 og 1. januar 2026. For valg av tilstandsgrad gjelder de kriteriene som fremgår av NS 3600:2025 (se nærmere forklaring på siden «Forklaring av tilstandsgrader»). Aldersvurderinger for utvalgte bygningsdeler gjøres i henhold til NS 3600:2025 - Tillegg C.

Norsk Standard 3600:2025 inneholder en rekke bestemmelser og tilleggsbestemmelser som går utover minstekravene i forskrift til avhendingslova (tryggere bolighandel). I utgangspunktet er bestemmelser og tilleggsbestemmelser som går utover minstekravene, ikke en del av denne tilstandsanalysen. Det er likevel valgt å inkludere enkelte tilleggsbestemmelser fra Norsk Standard 3600:2025, med mål om å gi forbrukeren en tilstandsrapport med høyere kvalitet og et bedre informasjonsgrunnlag før boligkjøp. Merk at kravet til hvilke undersøkelser som utføres, varierer avhengig av boligtype og boligens bygningsdeler. Tabellen under viser hvilke tilleggsundersøkelser som medtas, dersom de omfattes av undersøkelsesnivået for den aktuelle boligen. Rapportens sjekkpunkter og tilstandsvurderinger viser hvilke undersøkelser som er utført og inkludert i tilstandsanalysen. Dersom en bygningsdel ikke er beskrevet og tilstandsvurdert i sjekkpunktene over, inngår den ikke i tilstandsanalysen. Følgende tilleggsbestemmelser i NS 3600:2025 (ut over forskriftskravene) tas med i de tilfeller de omfattes av undersøkelsesnivået for den aktuelle boligen:

Kjøkken:

A.2.2.1 Overflater - Vegger og himling (alle tilleggsundersøkelser)

A.2.2.2 Overflater - Gulv (alle tilleggsundersøkelser)

A.2.2.4 Avtrekk ved matlaging og komfyrvakt (kun påfølgende punkter):

- Punkt 1 - Den bygnings sakkyndige skal undersøke avtrekket over kokesonen og om det er mulighet for forsert avtrekk ved matlaging.
- Punkt 2 - Den bygnings sakkyndige skal undersøke om det er montert komfyrvakt fra 2010-07-01.

A.2.2.6 Innredning (kun påfølgende punkt):

- Punkt 1 - Den bygnings sakkyndige skal se etter skader, riss, sprekker, svelling, avflassing eller fuktskjolder.

Toalettrom:

A.2.3.1 Overflater - Vegger og himling (alle tilleggsundersøkelser)

A.2.3.2 Overflater - Gulv (alle tilleggsundersøkelser)

Andre rom (eksklusive spesialrom):

A.2.4.1 Overflater - Vegger og himling (alle tilleggsundersøkelser)

A.2.4.2 Overflater - Gulv (alle tilleggsundersøkelser)

Rom under terreng (kjeller, underetasje og sokkeletasje):

A.2.5.1 Overflater - Vegger og himling (alle tilleggsundersøkelser)

A.2.5.2 Overflater - Gulv (alle tilleggsundersøkelser)

Loft (innredet loftetasjerom):

A.2.6.1 Overflater - Vegger og himling (alle tilleggsundersøkelser)

A.2.6.2 Overflater - Gulv (alle tilleggsundersøkelser)

Plassbygde spesialrom:

A.2.8.1 Overflater - Vegger og himling (alle tilleggsundersøkelser)

A.2.8.2 Overflater - Gulv (alle tilleggsundersøkelser)

A.2.8.4 Vann- og avløpsledninger inkludert sluk (alle tilleggsundersøkelser)

Ildsteder og skorsteiner inne i boligen:

A.2.9.1 Ildsteder og skorsteiner inne i boligen (kun påfølgende punkt):

- Punkt 8 - Den bygnings sakkyndige skal se etter skader, riss og sprekker på skorstein, mellom skorstein og ildsted, og på fundament for murt peis på trebjelkelag.

Innvendige trapper:

A.2.10.1 Innvendige trapper (alle tilleggsundersøkelser)

Etasjeskiller og gulv på grunn og øvrige bærende konstruksjoner:

A.2.11.1 Etasjeskiller og gulv på grunn (kun påfølgende punkt):

- Punkt 5 - Lokal høydeforskjell skal måles med laser (5 punkter) innenfor 2 m. Undersøk minst to relevante rom per etasje som ikke er våtrom.

Krypkjeller:

A.2.7.2 Krypkjeller med mulighet for både innvendig og utvendig inspeksjon (alle tilleggsundersøkelser)

Luft-luft varmepumpe og bergvarmepumpe:

A.2.13.5 Andre VVS-tekniske installasjoner (eksempelvis luft-luft varmepumpe og bergvarmepumpe) (alle tilleggsundersøkelser)

Radon:

A.2.14.1 Radon (kun påfølgende punkt):

- Punkt 2 - Gjennomgå fremlagt dokumentasjon av eventuelle målinger.

Yttervegg:

A.3.17.2 Yttervegg - Kledning (alle tilleggsundersøkelser)

A.3.17.3 Vinduer og ytterdører (alle tilleggsundersøkelser)

Yttertak:

A.3.18.2 Tekking (undertak, sløyfer, lekter og yttertekking) inkludert gradrenner, alle typer beslag på yttertak, takrenner og nedløp (alle tilleggsundersøkelser)

A.3.18.5 Takvindu, takluker og overlys (alle tilleggsundersøkelser)

Utvendige vann- og avløpsinstallasjoner:

A.3.22.4 Utvendige vann- og avløpsinstallasjoner, inklusive overvann og avløp fra drenering (kun påfølgende punkt):

- Punkt 1 - Den bygnings sakkyndige skal spørre eier om materiale og alder på stikkledninger.

Septiktank, minirensanlegg, pumpestasjon og tett avløpstank:

A.3.22.6 Septiktank, minirensanlegg, pumpestasjon og tett avløpstank (kun påfølgende punkt):

- Punkt 5 - Den bygnings sakkyndige skal vurdere alder og materiale, og etterspørre dokumentasjon fra tilstandskontroll.

Frittstående bygninger:

Frittstående bygninger av typen garasje, anneks, utebod og naust undersøkes på tilsvarende måte som for boligen (det gjøres ikke hulltaking i lukkede konstruksjoner eller lignende destruktive inngrep). Mindre bygninger som dukkehus, vedskjul, små drivhus, postkassestativer, overbygg for søppelkasser og lignende undersøkes ikke. Rapportens innhold vil vise hvilke frittstående bygninger som er medtatt/undersøkt. Hvis en frittstående bygning ikke er beskrevet og tilstandsvurdert, er denne ikke omfattet av tilstandsanalysen.

Gyldighet

Rapporten skal ikke være eldre enn 12 måneder (fra befaringsdato). Er rapporten eldre enn dette må Anticimex AS kontaktes angående videre bruk. Hvis rapporten skal benyttes ved videresalg innenfor gyldighetsperioden på 12 måneder, må det innhentes skriftlig tillatelse fra Anticimex AS.

.....
Signatur bygnings sakkyndig:

Mobil: 94780638



Erklæring om rett i fast eiendom ¹

Innsendar sitt namn (rekipient): BØ kommune	Plass for tinglyingsstempel  Doknr: 16915 Tinglyst: 08.01.2014 STATENS KARTVERK FAST EIENDOM
Adresse: Boks 83	
Postnummer: 3833 Poststad: BØ	
Fødselsnr./Org.nr. 962276172 Ref.nr.	

1. Heimelshavar (til eiendomen som retten skal hefte på)	
Namn	Fødselsnr./org.nr. (11/9 siffer)
GURO AASGRAV	050531 [redacted]
EINAR AASGRAV	130528 [redacted]
TORGRIM H. AASGRAV	151034 [redacted]

2. Eiendom (der retten skal hefte) ³						
Kommunenr.	Kommunenamn	Gnr.	Bnr.	Fnr.	Snr.	
0821	BØ	50	38			

3. Rettsnavar – tyil ut annen alternativ A eller B						
A	Rett for fast eiendom (reell servitutt) ⁴					
	Kommunenr.	Kommunenamn	Gnr.	Bnr.	Fnr.	Snr.
	0821	BØ	50	103		
B	Rett for person (personleg servitutt/pengehefte)					
	Namn			Fødselsnr./Org.nr. (11/9 siffer)		

Dato 30/5-13	Heimelshavar si underskrift ⁵ Einar Aasgrav, Torgrim Aasgrav, Guro Aasgrav
------------------------	---



**4. Skildring av kva retten går ut på⁶**

VEGRETT TIL BUSTADTOMT, JAHFØR VEDLAGT
SKISSE.

Vedlegg: Kart/skisse som viser tenande eigedom og retten teikna inn
(OBS! Viktig dersom retten er knytt til ein fysisk del av eigedomen)

Ja Nei

5. Andre avtalar (som ikkje skal tinglysast)⁷**6. Underskrifter**

Stad og dato


30/5-13

Heimelshavar si underskrift⁸

Einar Høegsgrø, Tomlin Høegsgrø, Siri Høegsgrø

Notar:

- 1) Dette skjemaet kan brukast for tinglysing av rettar i fast eigedom, som til dømes vegrett, jaktrett, burett, forkjøpsrett og liknande. Kva rettar som kan tinglysast vert regulert av tinglysningslova § 12. Skjemaet må fyllast ut i to eksemplar og sendast til følgjande adresse: **Statens kartverk Tinglysingen, 3507 Hønefoss**. Det eine eksemplaret vert arkivert hjå Statens kartverk, medan det andre eksemplaret vert returnert til innsendar (rekvirent) påført tinglysningsattest.
- 2) Rekvirenten er den som sender inn dokumentet for tinglysing. Denne vil få det ferdig tinglyste dokumentet tilbake, og faktura for tinglysningsgebyret.
- 3) Eigedomen der retten ligg.
- 4) Retten vil følgje eigedomen uavhengig av kven som er eller vert eigar av denne, jf. avhendingslova § 3-4 andre ledd bokstav d.
- 5) Formålet med denne underskrifta er å sikre at heimelshavaren har sett begge sider av dokumentet.
- 6) Retten må skildrast nøyaktig i tekstleg form, jf. tinglysningslova § 8, jf. forskrift om tinglysing § 4 (klarhet og form). Dersom retten er knytt til ein fysisk del av ein fast eigedom skal han stadfestast, og han bør teiknast inn på kart eller skisse over eigedomen.
- 7) Det er ikkje nødvendig å fylla ut dette feltet.
- 8) Den som signerer må ha grunnboksheimel til eigedomen der retten ligg. Dersom det er fleire som har heimel til eigedomen, må alle skriva under, eller det må leggjast ved fullmakt frå den eller dei som ikkje underskriv





SITUASJONSKART


Gnr. 50 Bnr. 103 Fnr. Snr.

Målestokk : 1:1000

Dato: 06.01.2014

Sakshandsamar : Ingrid Bergane

Tek atterhald om eventuelle feil i kartet



Bø kommune

Teknisk eining
Postboks 83
3833 Bø i Telemark
Tlf: 35 05 91 60



