

Egenerklæring

Flaggspettvegen 14A, 2406 ELVERUM

02 Feb 2026

Informasjon om eiendommen

Adresse

Flaggspettvegen 14A

Postadresse

Flaggspettvegen 14A

Enhetsnummer

Opplysninger om selger og salgsobjekt

Driver du med omsetning eller utvikling av eiendom?

Ja Nei

Når kjøpte du boligen?

Desember 2019

Har du selv bodd i boligen?

Ja Nei

Når og hvor lenge har eieren bodd i boligen? Hvis det er lengre perioder eieren ikke har bodd i boligen er det fint om du oppgir dette. Her kan du også oppgi annen relevant informasjon om eierskapet.

Bodd der siden jeg kjøpte

Har du kjennskap til feil /t eller mangler ved borettslagets/sameiets fellesområder, som for eksempel garasje, ønsker vi at du oppgir dette når du svarer på spørsmålene i egenerklæringen.

Informasjon om eksisterende husforsikring

Tryg Forsikring Nuf-39

Informasjon om selger

Selger

Høgh, Stian Bay

Forbehold

Selger tar spesifikt forbehold om feil og mangler som er beskrevet i egenerklæringsskjemaet.

Boligkjøper anses å kjenne til forholdene som er omtalt i dette egenerklæringsskjemaet. Disse forholdene kan ikke gjøres gjeldende som feil eller mangler senere.

Boligkjøper oppfordres til å selv undersøke eiendommen grundig.



Våtrom

1 Har det vært feil på bad, vaskerom eller toalettrom?

Ja Nei, ikke som jeg kjenner til

2 Er det utført arbeid på bad, vaskerom eller toalettrom?

Ja Nei, ikke som jeg kjenner til

Tak, yttervegg og fasade

3 Har det lekket vann utenfra og inn, eller er det sett andre tegn til fukt?

Ja Nei, ikke som jeg kjenner til

4 I din leilighet, er det utført arbeid på tak, yttervegg, vindu eller annen fasade?

Ja Nei, ikke som jeg kjenner til

Kjeller

5 Har sameiet eller borettslaget hatt problemer med fukt, vann eller oversvømmelse i kjeller eller underetasje?

Ja Nei, ikke som jeg kjenner til

6 Har leiligheten kjeller, underetasje eller andre rom under bakken?

Ja Nei

8 Er det utført arbeid med drenering?

Ja Nei, ikke som jeg kjenner til

Elektrisitet

9 Har det vært feil på det elektriske anlegget?

Ja Nei, ikke som jeg kjenner til

10 Er det utført arbeid på det elektriske anlegget?

Ja Nei, ikke som jeg kjenner til

Rør



11 Har eiendommen privat vannforsyning (ikke tilknyttet det offentlige vannettet), septik, pumpekum, brønn, avløpskvern eller liknende?

Ja Nei, ikke som jeg kjenner til

12 Har det vært feil på utvendige eller innvendige avløpsrør eller vannrør?

Ja Nei, ikke som jeg kjenner til

13 Er det utført arbeid på utvendige eller innvendige avløpsrør eller vannrør?

Ja Nei, ikke som jeg kjenner til

Ventilasjon og oppvarming

14 Er det eller har det vært nedgravd oljetank på eiendommen?

Ja Nei, ikke som jeg kjenner til

15 Har det vært feil på varmeanlegg eller ventilasjonsanlegg?

Ja Nei, ikke som jeg kjenner til

16 Er det utført arbeid på varmeanlegg eller ventilasjonsanlegg?

Ja Nei, ikke som jeg kjenner til

Skjevheter og sprekker

17 Er det tegn på setningsskader eller sprekker i for eksempel grunnmur eller fliser?

Ja Nei, ikke som jeg kjenner til

18 Har det vært feil eller gjort endringer på ildsted eller pipe?

Ja Nei, ikke som jeg kjenner til

Sopp og skadedyr

19 Har det vært skadedyr i leiligheten?

Ja Nei, ikke som jeg kjenner til

20 Har det vært skadedyr i fellesområdene til sameiet eller borettslaget?

Ja Nei, ikke som jeg kjenner til

21 Har det vært mugg, sopp eller råte i boligen eller andre bygninger på eiendommen?

Ja Nei, ikke som jeg kjenner til

22 Har det vært mugg, sopp eller råte i sameiet eller borettslaget?



Ja Nei, ikke som jeg kjenner til

Planer og godkjenninger

23 **Mangler leiligheten brukstillatelse eller ferdigattest?**

Ja Nei, ikke som jeg kjenner til

24 **Har du bygd på eller gjort om kjeller, loft eller annet til boligrom?**

Ja Nei

25 **Selges eiendommen med utleiedel som leilighet, hybel eller lignende?**

Ja Nei

27 **Er det utført radonmåling?**

Ja Nei, ikke som jeg kjenner til

28 **Er det andre forhold av betydning eller sjenanse for eiendommen eller nærområdet?**

Ja Nei, ikke som jeg kjenner til

29 **Foreligger det planer eller bestemmelser som kan medføre endringer av felleskostnader eller fellesgjeld?**

Ja Nei, ikke som jeg kjenner til

30 **Er sameiet eller borettslaget er involvert i konflikter av noe slag?**

Ja Nei, ikke som jeg kjenner til

Andre opplysninger

31 **Har ufaglærte utført arbeid som normalt bør utføres av faglærte? Du trenger ikke gjenta noe du allerede har nevnt.**

Ja Nei, ikke som jeg kjenner til

32 **Har du andre opplysninger om boligen eller eiendommen utover det du har svart?**

Ja Nei, ikke som jeg kjenner til

Skriv opplysningene her:

Er en sprekt flis i gangen. Vært slik siden jeg kjøpte.
Noen hakk i parkett ved kjøkken.

Boligselgerforsikring

Boligen selges med boligselgerforsikring



En boligselgerforsikring gir trygghet for selger og kjøper, og kan dekke feil og mangler som enten ikke er opplyst om eller det ikke var kjennskap til da salget ble gjennomført.

Forsikringen er tegnet i Gjensidige Forsikring ASA

Forsikringsnummer 25371683

Egenerklærings skjema

Name

Høgh, Stian Bay

Date

2026-02-02

Identification

 Høgh, Stian Bay



This document contains electronic signatures using EU-compliant PAdES - PDF
Advanced Electronic Signatures (Regulation (EU) No 910/2014 (eIDAS))

Egenerklærings skjema

Signed by:

Høgh, Stian Bay

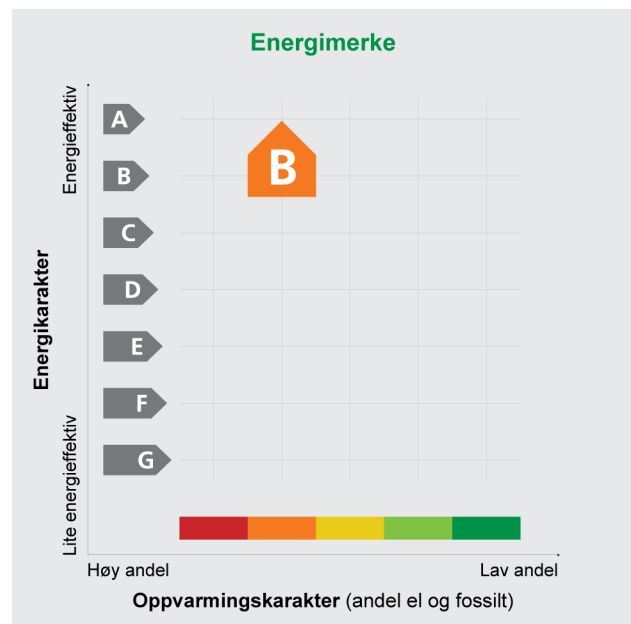
02/02-2026
19:21:50

BANKID

ENERGIATTEST

Adresse	Flaggspettvegen 14 A
Postnr	2406
Sted	ELVERUM
Andels-/leilighetsnr.	/
Gnr.	14
Bnr.	319
Seksjonsnr.	1
Festenr.	
Bygn. nr.	25166213
Bolignr.	H0101
Merkenr.	A2019-1060996
Dato	09.10.2019

Innmeldt av	Michael Rosenberg
-------------	-------------------



Energimerket angir boligens energistandard. Energimerket består av en energikarakter og en oppvarmingskarakter, se i figuren. Energimerket symboliseres med et hus, hvor fargen viser oppvarmingskarakter, og bokstaven viser energikarakter.

Energikarakteren angir hvor energieffektiv boligen er, inkludert oppvarmingsanlegget. Energikarakteren er beregnet ut fra den typiske energibruken for boligtypen. Beregningene er gjort ut fra normal bruk ved et gjennomsnittlig klima. Det er boligens energimessige standard og ikke bruken som bestemmer energikarakteren. A betyr at boligen er energieffektiv, mens G betyr at

boligen er lite energieffektiv. En bolig bygget etter byggeforskriftene vedtatt i 2010 vil normalt få C.

Oppvarmingskarakteren forteller hvor stor andel av oppvarmingsbehovet (romoppvarming og varmtvann) som dekkes av elektrisitet, olje eller gass. Grønn farge betyr lav andel el, olje og gass, mens rød farge betyr høy andel el, olje og gass. Oppvarmingskarakteren skal stimulere til økt bruk av varmepumper, solenergi, biobrensel og fjernvarme.

Om bakgrunnen for beregningene, se www.energimerking.no

Målt energibruk

Brukeren har valgt å ikke oppgi målt energibruk.

Hvordan boligen benyttes har betydning for energibehovet

Energibehovet påvirkes av hvordan man benytter boligen, og kan forklare avvik mellom beregnet og målt energibruk. Gode energivaner bidrar til at energibehovet reduseres. Energibehovet kan også bli lavere enn normalt dersom:

- deler av boligen ikke er i bruk,
- færre personer enn det som regnes som normalt bruker boligen, eller
- den ikke brukes hele året.

Gode energivaner

Ved å følge enkle tips kan du redusere ditt energibehov, men dette vil ikke påvirke boligens energimerke.

Energimerkingen kan kun endres gjennom fysiske endringer på boligen.

Tips 1: Følg med på energibruken i boligen

Tips 2: Luft kort og effektivt

Tips 3: Redusér innnetemperaturen

Tips 4: Bruk varmtvann fornuftig

Mulige forbedringer for boligens energistandard

Ut fra opplysningene som er oppgitt om boligen, anbefales følgende energieffektiviserende tiltak. Dette er tiltak som kan gi bygningen et bedre energimerke.

Noen av tiltakene kan i tillegg være svært lønnsomme. Tiltakene bør spesielt vurderes ved modernisering av bygningen eller utskifting av teknisk utstyr.

Tiltaksliste (For full beskrivelse av tiltakene, se Tiltaksliste - vedlegg 1)

- Utføre service på ventilasjonsanlegg

- Installere luft/luft-varmepumpe

- Temperatur- og tidsstyring av panelovner

Det tas forbehold om at tiltakene er foreslått ut fra de opplysninger som er gitt om boligen. Fagfolk bør derfor kontaktes for å vurdere tiltakene nærmere. Eventuell gjennomføring av tiltak må skje i samsvar

med gjeldende lovverk, og det må tas hensyn til krav til godt innklima og forebygging av fuktskader og andre byggskader.

Boligdata som er grunnlag for energimerket

Energimerket og andre data i denne attesten er beregnet ut fra opplysninger som er gitt av boligeier da attesten ble registrert. Nedenfor er en oversikt over oppgitte opplysninger, som boligeier er ansvarlig for.

Der opplysninger ikke er oppgitt, brukes typiske standardverdier for den aktuelle bygningstypen. For mer informasjon om beregninger, se www.energimerking.no/beregninger

Registrering: Attest utstedt med enkel registrering.

Bygningskategori: Småhus
Bygningstype: Firemannsbolig
Byggeår: 2011
Bygningsmateriale: Tre
BRA: 73
Ant. etg. med oppv. BRA: 1
Detaljert vegger: Nei
Detaljert vindu: Nei

Teknisk installasjon

Oppvarming: Elektrisitet
Ved
Ventilasjon: Balansert
Detaljering varmesystem: Elektriske ovner og/eller varmekabler
Lukket peis eller ovn

Om grunnlaget for energiattesten

Oppgitte opplysninger om boligen kan finnes ved å gå inn på www.energimerking.no, og logge inn via ID-porten/Altinn. På siden "Eiendommer" kan du søke opp bygninger og hente fram energiattester som er laget tidligere. For å se detaljer for en bolig hvor det er brukt detaljert registrering må du velge "Gjenbruk"

av aktuell attest under Offisielle energiattester i skjermbildet "Valgt eiendom". Boligeier er ansvarlig for at det blir brukt riktige opplysninger. Eventuelle gale opplysninger må derfor tas opp med selger eller utleier da dette kan ha betydning for prisfastsettelsen. Det kan når som helst lage en ny energiattest.

Om energimerkeordningen

Enova er ansvarlig for energimerkeordningen. Energimerket beregnes på grunnlag av oppgitte opplysninger om boligen. For informasjon som ikke er oppgitt, brukes typiske standardverdier for den aktuelle bygningstypen fra tidsperioden den ble bygd i. Beregningsmetodene for energikarakteren baserer seg på NS 3031 (www.energimerking.no/NS3031)

Spørsmål om energiattesten, energimerkeordningen eller gjennomføring av energieffektivisering og tilskuddsordninger kan rettes til Enova Svarer på tlf. 800 49 003 eller svarer@enova.no

Plikten til energimerking er beskrevet i energimerkeforskriften (bygninger).

Nærmere opplysninger om energimerkeordningen kan du finne på www.energimerking.no

For ytterligere råd og veiledning om effektiv energibruk, vennligst se www.enova.no/hjemme eller ring Enova svarer på tlf. 800 49 003.

Attesten gjelder for følgende eiendom (Vedlegg 1)

Adresse: Flaggspettvegen 14 A

Postnr/Sted: 2406 ELVERUM

Leilighetsnummer:

Bolignr: H0101

Dato: 09.10.2019 08:08:36

Energimerkenummer: A2019-1060996

Ansvarlig for energiattesten: Michael Rosenberg

Energimerking er utført av: Michael Rosenberg

Gnr: 14

Bnr: 319

Seksjonsnr: 1

Festenr:

Byggnr: 25166213

Tiltak på luftbehandlingsanlegg**Tiltak 1: Utføre service på ventilasjonsanlegg**

Balanserte ventilasjonsanlegg bør kontrolleres jevnlig for å sikre at de fungerer som de skal. Filtere bør skiftes jevnlig.

Tiltak på elektriske anlegg**Tiltak 2: Temperatur- og tidsstyring av panelovner**

Evt. eldre elektriske varmeovner uten termostat skiftes ut med nye termostatregulerte ovner med tidsstyring, eller det ettermonteres termostat / spareplugg på eksisterende ovn. Dersom mange ovner skiftes ut bør det vurderes et system hvor temperatur og tidsinnstillinger i ulike rom i boligen styres fra en sentral enhet.

Tiltak på varmeanlegg**Tiltak 3: Installere luft/luft-varmepumpe**

Det kan vurderes å installere en luft/luft-varmepumpe (også kalt komfortvarmepumpe). Den henter "gratis" varme fra uteluften som tilføres inneluften, og reduserer dermed energitgiftene til oppvarming i boligen. Best utnyttelse fås ved en åpen romløsning. For hver kilowattime varmepumpen bruker i strøm, gir den gjennomsnittlig over fyringssesongen 2 - 3 kilowattimer i varmeutbytte.

Brukertiltak**Tips 1: Følg med på energibruken i boligen**

Gjør det til en vane å følge med energiforbruket. Les av måleren månedlig eller oftere for å være bevisst energibruken. Ca halvparten av boligens energibruk går til oppvarming.

Tips 2: Luft kort og effektivt

Ikke la vinduer stå på gløtt over lengre tid. Luft heller kort og effektivt, da får du raskt skifta lufta i rommet og du unngår nedkjøling av gulv, tak og vegger.

Tips 3: Redusér innetemperaturen

Ha en moderat innetemperatur, for hver grad temperatursenkning reduseres oppvarmingsbehovet med 5 %. Mennesker er også varmekilder; jo flere gjester – desto større grunn til å dempe varmen. Ha lavere temperatur i rom som brukes sjelden eller bare deler av døgnet. Monter tetningslister rundt trekkfulle vinduer og dører (kan sjekkes ved bruk av myggspiral/røyk eller stearinlys). Sett ikke møbler foran varmeovner, det hindrer varmen i å sirkulere. Trekk for gardiner og persienner om kvelden, det reduserer varmetap gjennom vinduene.

Tips 4: Bruk varmtvann fornuftig

Bytt til sparedusj hvis du ikke har. For å finne ut om du bør bytte til sparedusj eller allerede har sparedusj kan du ta tiden på fylling av ei vaskebøtte; nye sparedusjer har et forbruk på kun 9 liter per minutt. Ta dusj i stedet for karbad. Skift pakning på dryppende kraner. Dersom varmtvannsberederen har nok kapasitet kan temperaturen i berederen reduseres til 70gr.

Tips 5: Slå av lyset og bruk sparepærer

Slå av lys i rom som ikke er i bruk. Utnytt dagslyset. Bruk sparepærer, spesielt til utelys og rom som er kalde eller bare delvis oppvarmet.

Tips 6: Vask med fulle maskiner

Fyll opp vaske- og oppvaskmaskinen før bruk. De fleste maskiner bruker like mye energi enten de er fulle eller ikke.

Tips 7: Slå el.apparater helt av

Elektriske apparater som har stand-by modus trekker strøm selv når de ikke er i bruk, og må derfor slås helt av.

Tips 8: Spar strøm på kjøkkenet

Ikke la vannet renne når du vasker opp eller skyller. Bruk kjeler med plan bunn som passer til platen, bruk lokk, kok ikke opp mer vann enn nødvendig og slå ned varmen når det har begynt å koke. Slå av kjøkkenventilatoren når det ikke lenger er behov. Bruk av microbølgeovn til mindre mengder mat er langt mer energisparende enn komfyren. Tin frossenmat i kjøleskapet. Kjøl- og frys skal avrimes ved behov for å hindre unødvendig energibruk og for høy temperatur inne i skapet/boksen (nye kjølekap har ofte automatisk avriming). Fjern støv på kjøleribber og kompressor på baksiden. Slå av kaffetraker når kaffen er ferdig traktet og bruk termos. Oppvaskmaskinen har innebygde varmeelementer for oppvarming av vann og skal kobles til kaldvannet, kobles den til varmtvannet øker energibruken med 20 - 40 % samtidig som enkelte vaske- og skylleprosesser foregår i feil temperatur.

Tips 9: Velg hvitevarer med lavt forbruk

Når du skal kjøpe nye hvitevarer så velg et produkt med lavt strømforbruk. Produktene deles inn i energiklasser fra A til G, hvor A er det minst energikrevende. Mange produsenter tilbyr nå varer som går ekstra langt i å være energieffektive. A+ og det enda bedre A++ er merkinger som har kommet for å skille de gode fra de ekstra gode produktene.

Tips 10: Fyr riktig med ved

Bruk tørr ved, god trekk, og legg ikke i for mye av gangen. Fyring i åpen peis er mest for kosens skyld. Hold spjeldet lukket når peisen ikke er i bruk.

ORDENSREGLER

FOR SAMEIET FLAGGSPETTVEGEN 2-16

Vedtatt i sameiermøte
den 12.04.2018.
i medhold av lov om eierseksjoner
16. juni 2017 nr. 65 § 28

INNHold:

1. GENERELT
2. OVERTAGELSE OG UMLEIE AV LEILIGHETEN
3. SØPPEL
4. UTVENDIGE INSTALLASJONER
5. DYREHOLD
6. BRUK AV LEILIGHETEN
7. BRUK AV PARKERINGSPLASS
8. FELLESAREALER
9. REAKSJONER VED BRUDD PÅ ORDENSREGLENE

1. GENERELT

1.1 Formålet med ordensreglene er å bevare ro og holde orden på sameiets arealer. Vi har alle et felles ansvar for god trivsel.

1.2 Ordensreglene kan ikke komme i strid med gjeldende vedtekter for sameiet, Eierseksjonsloven eller andre lover, om det ikke kommer tydelig frem at det kan.

1.3 Sameiets forretningsfører er OBOS Region Innlandet

1.4 Sameiere/beboere plikter til enhver tid å rette seg etter de ordensreglene som gjelder. Brudd på ordensreglene kan føre til pålegg om salg av seksjonen etter Eierseksjonslovens § 38 og vedtektenes punkt 11 og 12 (mislighold og fravikelse).

1.5 Dersom sameiernes/beboernes eller brukerens oppførsel medfører fare for ødeleggelse eller vesentlig forringelse av eiendommen, eller hans/hennes oppførsel er til alvorlig plage eller sjenanse for eiendommens øvrige brukere, kan styret kreve fravikelse av seksjonen etter bestemmelsene i eierseksjonslovens § 39.

2. OVERDRAGELSE OG UMLEIE AV LEILIGHETEN

2.1 Meldeplikt om ny eier eller leietaker

I følge vedtektene punkt 2.2, skal enhver ny eier eller leietaker meldes skriftlig til sameiets styre og forretningsfører.

2.2 Utleiers plikter

Utleier er ansvarlig for at samtlige leietakere informeres om og følger gjeldende lover, vedtekter og ordensregler ved at disse følger leiekontrakten.

2.3 Nytt eierskifte eller leieforhold

Ved et hvert eierskifte eller leieforhold, skal skjema for *Internkontroll ved eierskifte og leieforhold* fylles ut (vedlegg 1 til ordensreglene).

3. SØPPEL

3.1 Bruk av søppelcontainerne

Søppelcontainerne er kun til bruk for husholdningsavfall og papp/papir. Vi har disse containerne: Restavfall, matavfall, Glass og metallavfall, papp/papir og plast.

3.2 Håndtering av husholdningsavfall

Husholdningsavfall skal pakkes i plastpose før det kastes i containerne. Er alle containerne fulle, skal søppelet tas med til nærmeste ledige container. Papp og papir skal legges i papircontainer i sammenbrettet stand. Når det gjelder plast, vil SØIR ha "*ren og tørr plastembalasje fra husholdningene*".

3.3 Dette skal ikke kastes i containerne

Større gjenstander som inventar og lignende, skal ikke kastes i containerne grunnet plassmangel. Oppdages dette er det brudd på ordensreglene.

For nærmere informasjon om hvordan du skal sortere og håndtere avfall, se egen veiledning fra SØIR. Ta gjerne kontakt med dem på telefon eller besøk deres hjemmeside www.soir.no.

3.4 Forsøpling av fellesarealer

Det er forbudt å sette fra seg søppel eller avfall på fellesarealer. Forsøpling av fellesarealer er brudd på ordensreglene.

4. UTVENDIGE INSTALLASJONER

4.1 Parabol og antenner

Det er forbudt for sameierne å sette opp antenne(r) eller parabol(er) på eiendommens fasader eller fellesarealer. Antenner og paraboler som settes opp i strid med sameiets regler og retningslinjer, kan fjernes omgående for eiers regning og risiko.

4.2 Persiener og markiser

Persiener og markiser kan settes opp etter forhåndsgodkjenning av styret. Sameiermøtet har bestemt farge og type. Persiener er levert av Kjells markiser i fargen grå. Markiser er i grå/hvit med eller uten striper, jf Ekstraordinært sameiermøte 2013.

4.3 Varmepumper/sentralstøvsuger

Det er forbudt for sameierne å sette opp varmpumper eller sentralstøvsugere på eiendommens fasader eller fellesarealer. Installasjoner som settes opp i strid med sameiets regler og retningslinjer, kan fjernes omgående for eieres regning og risiko.

5. HUSDYREHOLD

5.1 Forhåndsgodkjenning

Det er ikke tillatt å holde husdyr uten styrets forhåndsgodkjenning. Godkjenning er avhengig av at husdyret ikke er til sjenanse eller ulempe for andre sameiere, jf Vedtektene 2.3.2

5.2 Lufting av dyr

Ved lufting skal dyr holdes i bånd og avføring fjernes.

6. BRUK AV LEILIGHETEN

6.1 Bruk og sjenanse

Leiligheten skal kun brukes som bolig, og må ikke brukes slik at andre påføres sjenerende støy eller annen ulempe. Det skal være ro i sameiet mellom kl. 23:00 og 07:00.

Arbeid som medfører støy, som f.eks. boring og banking, skal skje på hverdager mellom kl. 08.00 og 21.00. På lørdager mellom 10.00 og 18.00. Støyende arbeider på søndager og helligdager er ikke tillatt. Ved mye støy, skal beboerne og styret varsles skriftlig.

6.2 Rensing av sluk/rør

Rensing av sluk anbefales hver 6. mnd. Kontakt rørlegger for råd og veiledning.

6.3 Røykvarslere og brannslukningsapparat

Husk skifte av røykvarslerbatteri og sjekk av pulverapparat hvert år og ellers ved behov.

6.4 Brann- og eksplosjonsfare

Oppbevaring av gjenstander som kan medføre fare for brann, eksplosjon eller annen skade, skal skje på forsvarlig vis. Eksempel kan være oppbevaring av gassbeholder til grill, som ikke skal lagres inne i leiligheten. Kontakt Brann- og redningsetaten for råd og veiledning.

6.5 Grilling

Det er kun tillatt å bruke gassgrill og elektrisk grill på verandaen/terrassen. Grilling skal skje uten vesentlig sjenanse for øvrige beboere. Sørg for å ha riktig slukkemiddel innen rekkevidde.

6.6 Lagring på loft

For seksjonseiere som har etablert gulv på kaldloft er det kun lov til å lagre husholdningsartikler i plastbokser med lokk (klær, sko, småting etc.). Grunnen til plastbokser med lokk er for å forhindre fukt. Brannfarlige væsker, samt brannfarlige gasser er FORBUDT å lagre på loft. Oppdages det brudd på denne bestemmelsen, vil loftluke bli låst på seksjonseiers regning. Sameiestyret har rett til å føre tilsyn av loft etter avtale med seksjonseier.

7. BRUK AV PARKERINGSPLASS

7.1 Seksjonert biloppstillingsplass

Seksjonert biloppstillingsplass skal kun brukes til oppstilling av bil/tilhenger. Oppsamling av gjenstander på egen biloppstillingsplass er ikke tillatt. Seksjonseierne skal til en hver tid holde orden på sin biloppstillingsplass.

7.2 Felles biloppstillingsplass

Biler skal parkeres på merkede oppstillingsplasser. Alle som parkerer biler i sameiet, skal utnytte plassen best mulig. I tillegg må alle være varsomme så ikke skade oppsår på andres biler/eiendom. Fellers biloppstillingsplasser skal kun brukes til parkering av biler. Tilhengere og annet kan parkeres i korte perioder, men må først avtales med styret.

8. FELLESAREALER

8.1 Felles strømuttak

Biloppstillingsplassene foran bod rekkene er utstyrt med strømuttak, som blant annet kan brukes til motorvarmer. Vi oppfordrer alle til å kjøpe tidsur, som skal brukes sammen med motorvarmeren. Ledninger, tidsur og annet strømførende utstyr må være tilpasset utendørs bruk og skal alltid henge/ligge tørt. Fuktighet kan føre til kortslutninger. Varighet for bruk av motorvarmer må tilpasses temperaturen, slik som -20 = 2 timer, -15 = 1,5 timer osv. Hvis styret oppdager brudd på retningslinjene, kan det bli aktuelt med innføring av kontingent for bruk av motorvarmer.

Det er forbudt å la bilen stå på tomgang uten tilsyn. Det er både ulovlig og sjenerende for andre sameiere.

Innvendig strømuttak i bod teller på felles forbruk, og skal derfor ikke brukes på permanente strømforbrukere, som eksempelvis fryser.

8.2 Vedlikehold av fellesarealer

Seksjonene i sameiet har et felles ansvar for rydding av snø, strøing og plenklipping. Det forventes at seksjonseierne i hvert bygg, og som bruker hver sin bod-rekke, kommuniserer slik at ryddejobben fordeles best mulig. Hvis ikke dette fungerer, må styret innføre en refusjonsordning eller leie inn vaktmestertjenester.

8.3 Røyking på fellesarealer

Det er forbudt å røyke foran inngangspartiene ved boligene i sameiet. Grunnen er at friskluftsinntakene er plassert ved inngangsdørene. Røyken trekkes dermed inn i leilighetene. Gå vekk fra boligen før du tenner røyken, og vend ikke tilbake før den er slukket. Styret understreker at alle som bruker felles arealer skal ta hensyn til andre sameiere, så vel som deres eiendom.

9. REAKSJONER VED BRUDD PÅ ORDENSREGLENE

9.1 Ved brudd på ordensreglene

Ved gjentatte brudd på ordensreglene vil det bli sendt ut skriftlig advarsel til eier av seksjonen med minst en måneds frist til å rette opp de påklagende forhold.

9.2 Erstatningsansvar

Seksjonseier er erstatningsansvarlig for enhver skade som oppstår som følge av overtredelse av ordensreglene eller annen mangel på aktsomhet. Seksjonseier er også ansvarlig for at ordensreglene blir overholdt av eierens husstand/leietaker eller andre personer som eieren har gitt adgang til eiendommen for øvrig (jf. Eierseksjonslovens § .)

Ordensreglene kan kun endres ved ordinært eller ekstraordinært sameiermøte med simpelt flertall (mer enn halvparten).

Vedtatt på sameiermøte 12.04.2018, Elverum

INTERNKONTROLL VED EIERSKIFTE/LEIEFORHOLD

SAMEIET FLAGGSPETTVEGEN 2-16
ORGANISASJONSNUMMER: 996 658 643

Seksjonsnummer: _____ Bolignummer: _____ Husnummer: _____

Selgers/eiers navn:

Telefonnummer:

Ny adresse:

Meglers navn:

Telefonnummer:

Kjøpers/leietagers navn:

Telefonnummer:

Trenger ny eier bistand ved en eventuell evakuering?:
Hvis ja, hva er årsaken?:

Har ny eier noen begrensninger med henhold til dugnad og aktivitet?:

Dette skal sjekkes/kontrolleres	Merknader
Utstyr og dekoder fra Canal Digital (eid av CD)	
Røykvarsel + test	
Brannslukningsapparat	
Ildsted (peis/pipe)	
Generelt elektrisk anlegg (farlige tilkoplinger, sikringsskap etc.)	
Hovedvannkran i bod (er vannmåler montert? Evt. foran eller etter utekran?)	
Fellesarealer (inngrep i vegg der rør transporteres gjennom, bærevegger etc.). Alt som grenser til en annen seksjon eller fellesareal, er fellesareal.	
Andre skader eller mangler som har betydning for fellesskapet	
Annet (evt. noter bak på arket):	

Vi bekrefter at det er gjennomført internkontroll:

Dato:

Styreleder –

Styremedlem –

Kjøper/eier –

Selger/leier –

Flaggspettvegen 14A

Nabolaget Grindalsmoen - vurdert av 27 lokalkjente

Nabolaget spesielt anbefalt for

- Familier med barn
- Etablerere
- Godt voksne



Offentlig transport

Slåtmyrbakken	5 min	🚶
Linje B62, 819	0.4 km	
Elverum stasjon	6 min	🚆
Linje R60	3.3 km	
Oslo Gardermoen	1 t 7 min	🚆

Skoler

Vestad skole (1-7 kl.)	5 min	🚶
248 elever, 17 klasser	2.8 km	
Frydenlund skole (1-7 kl.)	10 min	🚶
243 elever, 14 klasser	4.9 km	
Elverum ungdomsskole (8-10 kl.)	10 min	🚶
755 elever, 62 klasser	4.7 km	
Terningen Arena	7 min	🚶
Elverum videregående skole	9 min	🚶
800 elever	4.8 km	

«Dette er et unikt nabolag som er utrolig rolig og velholdte eiendommer.»



Sitat fra en lokalkjent



Opplevd trygghet
Veldig trygt 93/100

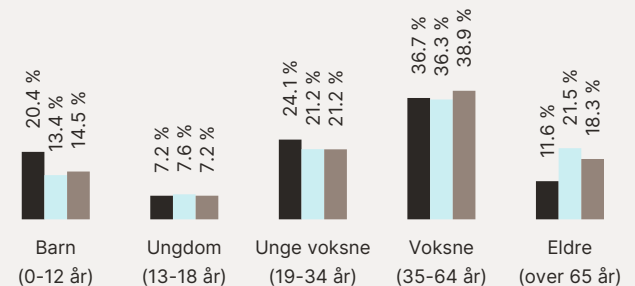


Kvalitet på skolene
Bra 74/100



Naboskapet
Godt vennskap 73/100

Aldersfordeling



Område	Personer	Husholdninger
Grindalsmoen	1 046	405
Elverum	15 627	7 953
Norge	5 425 412	2 654 586



Barnehager


Espira Nordmo barnehage (1-5 år)	5 min	🚶
79 barn	2.8 km	
Terningen barnehage (1-5 år)	7 min	🚶
128 barn	3.5 km	
Sorenskrivergården barnehage (1-5 ...)	10 min	🚶
69 barn	5.7 km	


Dagligvare


Coop Extra Grindalsmoen	20 min	🚶
Kiwi Grindalsmoen	22 min	🚶
PostNord	2 km	

Primære transportmidler

-  1. Egen bil
-  2. Sykkel

 Turmulighetene
Nærhet til skog og mark 97/100

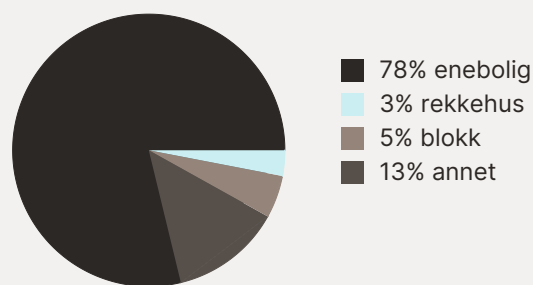
 Støynivået
Lite støynivå 96/100

 Trafikk
Lite trafikk 90/100



Sport

-  Simle/Moskusvegen ball-løkke 13 min 
Ballspill 1 km
-  Bakkevn. ball-plass 5 min 
Ballspill 2.5 km
-  Family Sports Club Terningen Are... 7 min 
-  Sprek365 Elverum 8 min 

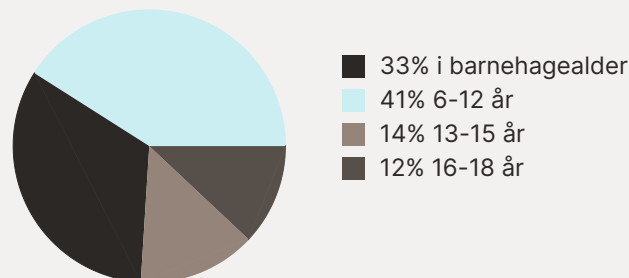
Boligmasse



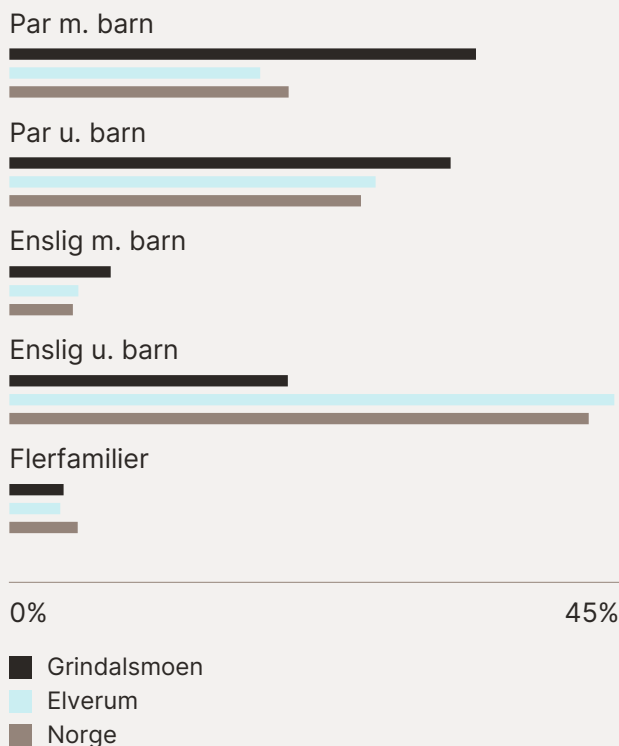
Varer/Tjenester

-  AMFI Elverum 8 min 
-  Apotek 1 Elverum 8 min 

Aldersfordeling barn (0-18 år)

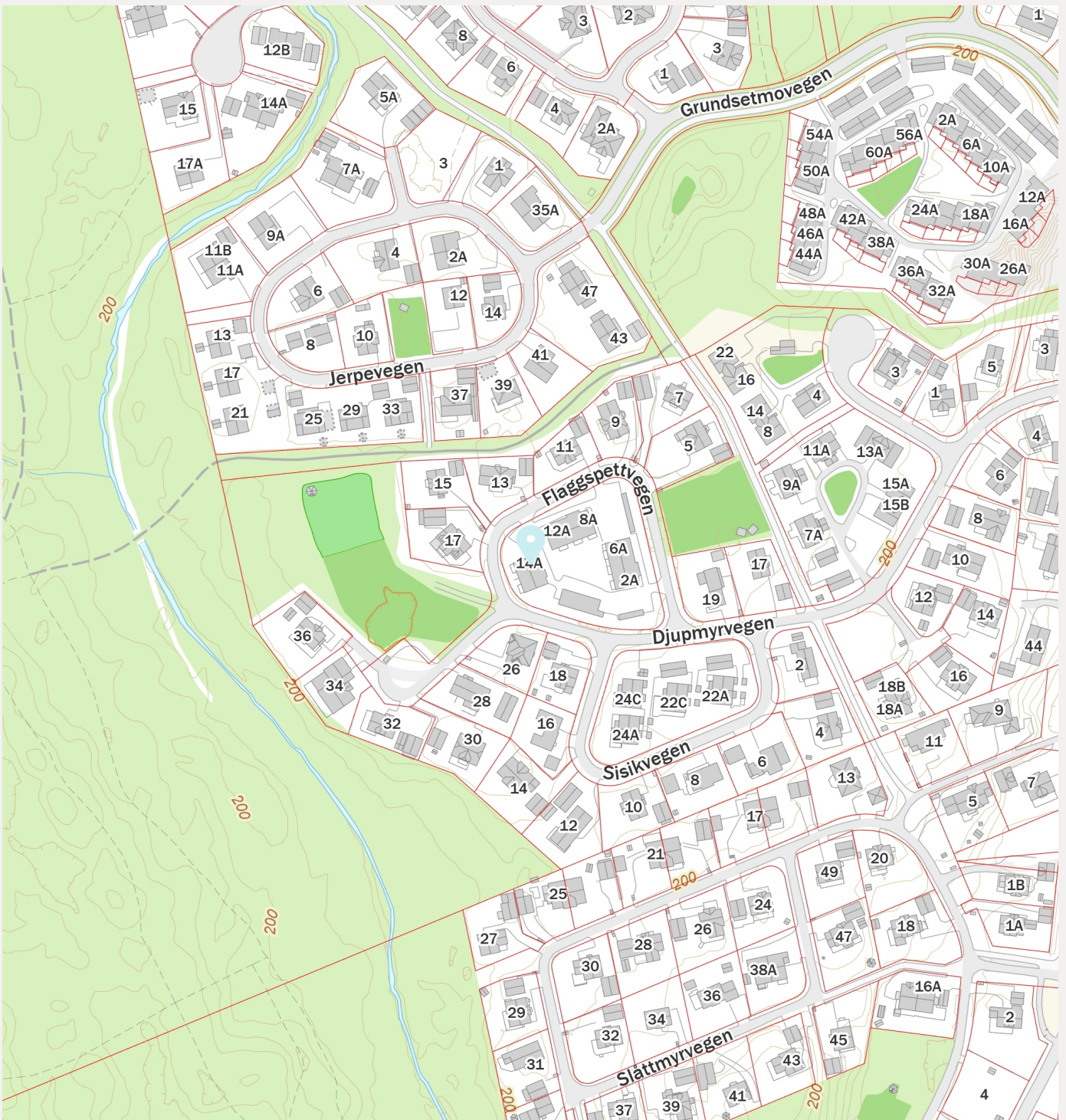


Familiesammensetning



Sivilstand

		Norge
Gift	33%	33%
Ikke gift	59%	54%
Separert	6%	9%
Enke/Enkemann	2%	4%





OVERSIKT OVER LØSØRE OG TILBEHØR TIL EIENDOMMEN

Oversikten er utarbeidet av Norges Eiendomsmeglerforbund, Eiendom Norge og Advokatforeningens Eiendomsmeglingsgruppe, og er gjeldende fra 1. januar 2020.

Generelt

Lov om avhending av fast eiendom (avhendingslova/avhl.) av 3. juli 1992 regulerer kjøper og selgers rettigheter og plikter ved overdragelse av fast eiendom og andeler i borettslag.

I henhold til avhl. § 3-4 skal eiendommen, når annet ikke er avtalt, overdras med innredninger og utstyr som etter lov, forskrift eller annet offentlig vedtak skal følge med. Det samme gjelder varig innredning og utstyr som enten er fastmontert eller er særskilt tilpasset bygningen, jf. avhl. § 3-5. Loven inneholder ingen detaljert oversikt over hva som omfattes av «innredning og utstyr», og over hva som skal regnes som «fastmontert eller særskilt tilpasset».

Partene kan fritt avtale hva som skal følge med eiendommen ved salg. Bransjens liste over løsøre og tilbehør som skal følge med eiendommen, er en del av avtalen mellom kjøper og selger dersom ikke annet er opplyst i salgsoppgaven, kjøper har tatt forbehold i bud eller avtale på annen måte er inngått. Der intet annet er avtalt, vil løsøre og tilbehør medfølge slik dette fremkommer av avhl. § 3-4 og § 3-5 og denne oversikt.

Produkter og installasjoner som medfølger overdras uten noen form for garantier, utover eventuell gjenværende leverandørgaranti.

Dersom det er noe i nedenstående liste som ikke finnes på eiendommen, vil det heller ikke medfølge.

1. HVITEVARER medfølger der dette er spesielt angitt i salgsoppgaven.
2. HELDEKKENDE TEPPER følger med uansett festemåte.
3. VARMEKILDER, slik som ovner, kaminer, peiser, varmpumper og panelovner, følger med uansett festemåte. Frittstående biopeiser/varmeovner og terrassevarmere medfølger ikke. Det følger ikke med varmekilder i rom som ikke har vegg- eller fastmonterte varmekilder på visning.
4. TV, RADIO OG MUSIKKANLEGG. TV-antennor og fellesanlegg for TV, herunder parabolantenne, og tuner/dekoder/tv-boks medfølger der dette eies av selger. Veggmontert TV/flatskjerm med tilhørende festeordning samt musikkanlegg følger ikke med (se også punkt 12).
5. BADEROMSINNREDNING/UTSTYR. Badekar, dusjkabinett, dusjvegger, alle fastmonterte speil og hyller, fastmonterte glass- og håndkleholdere, herunder håndklevarmere samt baderomsinnredning, medfølger.
6. GARDEROBESKAP medfølger, selv om disse er løse. Fastmonterte garderobehyller og knagger

medfølger. Innredning i garderobeskap, for eksempel løse eller fastmonterte trådkurver, hyller, stenger og lignende, medfølger.

7. KJØKKENINNREDNING medfølger, herunder også åpne, fastmonterte hyller og løs eller fastmontert kjøkkenøy.

8. MARKISER, PERSIENNER og annen type innvendig og utvendig solskjerming, gardinoppheng, lamellgardiner og liftgardiner medfølger.

9. AVTREKKSIVIFTER av alle slag, samt fastmonterte aircondition/ventilasjonsanlegg, medfølger.

10. SENTRALSTØVSUGER medfølger med komplett anlegg, herunder slange, munnstykke mm.

11. LYSKILDER. Kupler, lysstoffarmatur, fastmonterte "spotlights", oppheng og skinner med spotlights samt utelys og hagebelysning medfølger. Vegglamper, krokhengte lamper, lysekroner, prismelamper og lignende som er koblet til sukkerbit eller stikkontakt følger likevel ikke med.

12. INSTALLERTE SMARTHUSLØSNINGER med sentral som styrer lys, varme, lyd o.l., samt tilhørende trådløse enheter som brytere, sensorer, kameraer, integrerte høyttalere el. medfølger. Enkle lysstyringssystem f.eks. med en sentral som kun styrer lyspærer eller smartpærer montert i sokkel medfølger likevel ikke.

13. UTVENDIGE SØPPELKASSER og eventuelt holder/hus til disse medfølger.

14. POSTKASSE medfølger.

15. UTENDØRS INNRETNINGER slik som flaggstang, fastmontert tørkestativ, samt andre faste utearrangementer som f.eks. badestamp, boblekar/jacuzzi og liknende utendørs kar, lekestue, lekestativ, utepeis, fastmontert trommel til vannslange, medfølger. Guidekabel/avgrensingskabel til robotgressklipper medfølger, men robotgressklipper og ladestasjon for denne medfølger ikke.

16. FASTMONTERT VEGGLADER/LADESTASJON TIL EL-BIL medfølger uavhengig av hvor laderen er montert.

17. SOLCELLEANLEGG med tilhørende teknisk infrastruktur medfølger.

18. GASSBEHOLDER til gasskomfyr og gasspeis medfølger.

19. BRANNSTIGE, BRANNTAU, feiestige og lignende medfølger der dette er påbudt. Løse stiger medfølger ikke.

20. BRANNSLUKNINGSAPPARAT, BRANNSLANGE og RØYKVARSLER medfølger der dette er påbudt. Det er eier og brukers plikt til å se til at utstyret forefinnes på enhver eiendom. Hvis annet ikke er uttrykkelig avtalt, skal dette derfor alltid følge med ved salg av eiendom.

21. SAMTLIGE NØKLER til eiendommen som selger er i besittelse av skal overleveres kjøper på overtakelsen, herunder nøkler til eventuelle boder, uthus, garasjeportåpner e.l. Låses boder, uthus e.l. med hengelås, skal lås og nøkler til disse medfølge.

22. GARASJEHYLLER, bodhyller, lagringshyller og oppheng til bildekk medfølger såfremt de er fastmontert.

Planter, busker og træer som er plantet på tomten, eller fastmonterte kasser og lignende er en del af eiendommen og medfølger i handelen.

VEDTEKTER FOR SAMEIET FLAGGSPETTVEGEN 2-16

Vedtatt i sameiermøte
Den 12.04.2018.
i medhold av lov om eierseksjoner
16. juni 2017 nr. 65.

1. NAVN OG OPPRETTELSE

Sameiets navn er Sameiet Flaggspettvegen 2-16, og har gårdsnummer 14 og bruksnummer 319 i Elverum kommune. Sameiet ble opprettet ved seksjoneringsbegjæring tinglyst den 6. oktober 2010.

Sameiet består av 16 boligseksjoner i henhold til oppdelingsbegjæring tinglyst den 6. oktober 2010.

2. ORGANISERING AV SAMEIET, RÅDERETT

2.1 Bebyggelsen og tomten ligger i sameie mellom eierne av de seksjoner som bebyggelsen og tomten er oppdelt i. Seksjonen kan ikke skilles fra deltakerinteressen i sameiet. For hver seksjon er det fastsatt en sameiebrøk som uttrykker sameieandelens størrelse.

Tomten og alle deler av bebyggelsen som ikke etter oppdelingen omfattes av bruksenheter, er fellesarealer.

2. 2 Rettslig rådighet over seksjonen

2. 2.1 Med de unntak som er fastsatt i eierseksjonsloven og disse vedtekter, har den enkelte sameier full rettslig rådighet over sin seksjon, herunder rett til salg, bortleie og pantsettelse.

2. 2. 2 Ingen kan kjøpe eller på annen måte erverve flere enn to boligseksjoner.

2. 2. 3 Ingen kan kjøpe eller på annen måte erverve flere enn to boligseksjoner. Bare fysiske personer kan erverve boligseksjoner i sameiet. Dette gjelder imidlertid ikke følgende juridiske personer, som til sammen kan erverve inntil 10 prosent, men likevel minst én boligseksjon, i eierseksjonssameier som består av fem eller flere seksjoner:

- a) staten,
- b) fylkeskommuner,
- c) kommuner,
- d) selskaper som har til formål å skaffe boliger og som ledes og kontrolleres av staten, en fylkeskommune eller en kommune,
- e) stiftelser som har til formål å skaffe boliger og som er opprettet av staten, en fylkeskommune eller kommune
- f) selskaper, stiftelser eller andre som har inngått en avtale med staten, en

fylkeskommune eller en kommune om å skaffe boliger til vanskeligstilte

2. 2. 4 Sameiets styre skal underrettes skriftlig om alle overdragelser og leieforhold. Det samme gjelder ny seksjonseiers/leietakers navn og kontaktinformasjon. Ved eierskifte betales et eierskiftegebyr.

2.3 Bruken av bruksenheter og fellesarealer

2. 3. 1 *Bruksenhetene og fellesarealer*

Den enkelte sameier har enerett til å bruke sin bruksenhet og rett til å benytte fellesarealene til det de er beregnet eller vanlig brukt til, og for øvrig til bruk som er i samsvar med tiden og forholdene.

Dersom sameiermøtet ikke har truffet vedtak om bruken, bestemmer styret hvordan fellesarealene skal brukes. Fellesarealene må ikke brukes slik at andre sameiere hindres i å bruke dem. Alle installasjoner på fellesarealene må på forhånd godkjennes av styret. Tiltak som er nødvendige på grunn av en sameiers eller et husstandsmedlems funksjonshemming kan ikke nektes godkjent uten saklig grunn.

Bruksenhetene og fellesarealene må ikke brukes slik at bruken på en urimelig eller unødvendig måte er til skade eller ulempe for andre sameiere.

Sameiermøtet kan vedta og endre husordensregler med vanlig flertall av de avgitte stemmer. Sameierne plikter å følge de til enhver tid gjeldende husordensregler.

2. 3. 2 *Husdyrhold*

Det er ikke tillatt å holde husdyr uten styrets forhåndsgodkjenning. Godkjenning er avhengig av at husdyret ikke er til sjenanse eller ulempe for andre sameiere.

2. 3. 3 *Midlertidig bruksrett til fellesareal*

Det kan vedtektsfestes at seksjonseiere skal ha en midlertidig enerett til bruk av deler av fellesarealene. Eneretten innebærer at andre sameiere ikke har disposisjonsrett over arealet. Varigheten av bruksretten gjelder i maksimalt 30 år.

Seksjoner som ligger i 1.etasje får midlertidig bruksrett av hagefleck utenfor sin terrasse. Hageflekken er inndelt med hekk som skiller. Seksjonseiere i første etasje har vedlikeholdsplikten.

Seksjoner som ligger i 2.etasje får midlertidig bruksrett av loft hvis det etableres gulv på kaldloft. Skal det etableres gulv skal dette søkes om til sameiestyret. Seksjoner i 2.etasje er selv ansvarlig for å dekke kostnaden og har vedlikeholdsplikten. Arbeidet skal utføres i henhold til beskrivelse framlagt av styret ved et eventuelt vedtak.

Arbeidet skal kontrolleres av en snekker/vaktmester/sameiestyret. Reglene for lagring fastsettes i ordensreglementet.

2. 4 Ladepunkt for el-bil og ladbare hybrider

2. 4. 1 En seksjonseier kan med samtykke fra styret anlegge ladepunkt for elbil og ladbare hybrider i tilknytning til en parkeringsplass seksjonen disponerer, eller andre steder som styret anviser. Styret kan bare nekte samtykke dersom det foreligger en saklig grunn.

2. 4. 2 Kostnader til etablering av ladepunkt, vedlikehold og strøm dekkes av den enkelte seksjonseier. Strøm betales etter målt forbruk der måler er installert, eller ved et beløp fastsatt av styret dersom det ikke er egen måler.

2. 4. 3 Hvis fellesanlegget på strøm må oppgraderes, må sameiet bekoste dette. Kostnadene ved en eventuell slik oppgradering vil være en fellesutgift som skal deles på alle seksjonseierne.

2. 5 Parkeringsplasser for personer med nedsatt funksjonsevne

2. 5. 1 Har en seksjonseier, leietaker eller en i husstanden nedsatt funksjonsevne, kan denne kreve at styret pålegges å legge til rette for praktiske tilpasninger. Det vises til eierseksjonsloven § 26.

2. 5. 2 Retten gjelder bare parkeringsplasser som i vedtak etter plan- og bygningsloven er krevet opparbeidet til bruk av personer med nedsatt funksjonsevne.

2. 5. 3 Denne bestemmelsen kan bare endres dersom samtlige seksjonseiere uttrykkelig sier seg enige. Kommunen har vetorett mot endring av vedtektsbestemmelsen. Vedtekten må registreres i Foretaksregisteret.

3. VEDLIKEHOLD

3. 1 Bruksenhetene

Det påligger den enkelte sameier å besørge og bekoste innvendig vedlikehold av bruksenheten, herunder inventar, utstyr, apparater, tapet, vegg-, gulv-, og himlingsplater, sluk og vann- og fukstsperrer i våtrom, skillevegger, listverk, skap, benker, ruter, innvendige dører og karmen, samt inngangsdør.

Innvendige vann- og avløpsledninger omfattes av vedlikeholdsplikten så langt de er synlige i eller lett tilgjengelige fra bruksenheten, og ikke er bygget inn i etasjeskillere og andre bærende konstruksjoner, eller også betjener andre bruksenheter. Innkassing og andre hindringer utført av nåværende eller tidligere sameiere, fritar ikke for vedlikeholdsplikt.

Sameieren er ansvarlig for elektriske ledninger til og med bruksenhetens sikringsboks. Sameieren er ansvarlig for å holde bruksenheten oppvarmet, slik at rør ikke fryser.

Vedlikeholdsplikten omfatter også sluk, gulvbelegg, utgangsdør til og innsiden av balkonger og terrasser og andre arealer seksjonseieren har enerett til å bruke.

Sameieren er ansvarlig for at bruksenheten er utstyrt med påbudt brannvernutstyr, og at dette fungerer og er i forskriftsmessig stand.

Sameieren har plikt til å gjennomføre forsvarlig vedlikehold, slik at det ikke oppstår skade på fellesarealer eller andre bruksenheter, eller ulempe for andre sameiere.

3.2 Fellesarealer

Alt vedlikehold av fellesarealer og fellesanlegg ute og inne, så som tomten, hele bygningskroppen med vegger, trapperom, ganger, rør og ledninger, påhviler sameierne i fellesskap (sameiet). Dette omfatter ikke arealer som er underlagt en eller flere sameieres eksklusive bruksrett og derav følgende vedlikeholdsansvar. Utskifting av vinduer og inngangsdører til seksjonene påhviler sameiet.

4. FELLESKOSTNADER

Felleskostnader er alle kostnader ved eiendommens drift som ikke gjelder den enkelte bruksenhet, så som vedlikeholdskostnader, forsikringer, administrasjonskostnader, skatter og offentlige avgifter med mer.

Styret skal påse at alle felleskostnader blir dekket av sameiet etter hvert som de forfaller, slik at man unngår at kreditor gjør krav gjeldende mot de enkelte sameiere for sameiernes felles forpliktelser.

Til dekning av sin andel av felleskostnadene skal den enkelte sameier forskuddsvis hver måned betale et a kontobeløp fastsatt av styret. Endring av a kontobeløp kan tidligst tre i kraft etter en måneds varsel.

Sameiermøtet vedtar med alminnelig flertall avsetning til fond til dekning av fremtidige vedlikeholdsutgifter, påkostninger eller andre fellestiltak på eiendommen. De beløp sameierne skal betale til fondet innkreves samtidig med den månedlige betalingen til dekning av felleskostnader.

Felleskostnadene skal fordeles mellom sameierne etter størrelsen på sameiebrøkene, med mindre særlige grunner taler for å fordele kostnadene etter nytten for den enkelte bruksenhet eller etter forbruk, eller annet gyldig vedtas med tilslutning fra de sameiere det gjelder.

For sameiernes felles ansvar og forpliktelser overfor utenforstående hefter den enkelte sameier i forhold til sameiebrøk.

5. LOVBESTEMT PANTERETT

De andre sameierne har lovbestemt panterett i seksjonen for krav mot sameieren som følger av sameieforholdet. Pantekravet kan ikke overstige et beløp som for hver bruksenhet svarer til folketrygdens grunnbeløp på det tidspunktet da tvangsdekning besluttes gjennomført.

6. SAMEIERMØTET

- 6.1** Den øverste myndighet i sameiet utøves av sameiermøtet. Ordinært sameiermøte holdes hvert år innen utgangen av april. Ekstraordinært sameiermøte skal holdes når styret finner det nødvendig, eller når minst to sameiere som til sammen har minst en

tiendedel av stemmene krever det, og samtidig oppgir hvilke saker de ønsker behandlet.

I rene boligsameier og sameier opprettet før 1.1.1998 regnes flertall etter seksjoner, slik at hver seksjon har en stemme.

Alle sameiere har rett til å delta i sameiermøte, med forslags-, tale-, og stemmerett. Styreleder plikter å være tilstede på sameiermøtet, med mindre det er åpenbart unødvendig eller det foreligger gyldig forfall. Ett ekstra husstandsmedlem fra hver boligseksjon, styremedlemmer og leiere av boligseksjon, har rett til å være tilstede på sameiermøtet og rett til å uttale seg.

Sameiere har rett til å møte ved fullmektig. Fullmektigen skal legge frem skriftlig og datert fullmakt. Fullmakten ansees å gjelde førstkommende sameiermøte, med mindre annet fremgår. Fullmakten kan når som helst kalles tilbake.

Sameiere har rett til å ta med rådgiver. Rådgiveren har bare rett til å uttale seg dersom sameiermøtet gir tillatelse.

Det skal under møtelederens ansvar føres protokoll over de saker som behandles og alle vedtak som treffes av sameiermøtet. Protokollen leses opp før møtets avslutning og underskrives av møtelederen og minst en av de tilstedeværende sameierne valgt av sameiermøtet. Protokollen skal holdes tilgjengelig for sameierne.

6.2 Innkalling til sameiermøte

Innkalling til sameiermøtet skal skje skriftlig til sameierne med varsel på minst åtte dager, høyst tjue dager. Som skriftlig regnes også elektronisk kommunikasjon. Ekstraordinært sameiermøte kan, om det er nødvendig, innkalles med kortere frist, som likevel skal være minst 3 dager.

Styret skal på forhånd varsle sameierne om dato for sameiermøtet, og om siste frist for innlevering av saker som ønskes behandlet.

Skal et forslag som etter lov om eierseksjoner eller vedtektene må vedtas med minst to tredjedels flertall kunne behandles, må hovedinnholdet være angitt i innkallingen.

Senest en uke før ordinært sameiermøte skal styrets årsberetning og regnskap sendes ut til alle sameiere med kjent adresse. Dokumentene skal også være tilgjengelige i sameiermøtet.

Blir sameiermøte som skal holdes etter loven, vedtekter eller vedtak i sameiermøte ikke innkalt, kan en sameier eller et styremedlem kreve at tingretten snarest, og for sameiernes felles kostnad, innkaller til sameiermøte.

6.3 Saker som skal behandles på ordinært sameiermøte

På det ordinære sameiermøtet skal disse saker behandles:

- Konstituering.

- Styrets årsberetning.
- Styrets regnskapsoversikt for foregående kalenderår til eventuell godkjenning.
- Valg av styremedlemmer.
- Andre saker som er nevnt i innkallingen.

6.4 Møteledelse, flertallskrav og protokoll

Sameiermøtet skal ledes av styrelederen med mindre sameiermøtet velger en annen møteleder, som ikke behøver være sameier.

Med de unntak som følger av loven eller vedtektene avgjøres alle saker med alminnelig flertall av de avgitte stemmer. Hver seksjon har en stemme. Blanke stemmer anses som ikke avgitt. Ved stemmelikhet foretas loddrekning.

Det kreves minst to tredjedeler av de avgitte stemmene i sameiermøtet for vedtak om:

- ombygging, påbygging eller andre endringer av bebyggelsen eller tomten som etter forholdene i sameiet går utover vanlig forvaltning eller vedlikehold,
- omgjøring av fellesarealer til nye bruksenheter eller utvidelse av eksisterende bruksenheter,
- salg, kjøp, bortleie eller leie av fast eiendom, herunder seksjon i sameiet som tilhører eller skal tilhøre sameierne i fellesskap,
- andre rettslige disposisjoner over fast eiendom som går utover vanlig forvaltning,
- samtykke til endring av formål for bruksenheter, og til reseksjonering som medfører øking av det samlede stemmetall,
- tiltak som har sammenheng med sameiernes bo- eller bruksinteresser og som går ut over vanlig forvaltning og vedlikehold, når tiltaket fører med seg økonomisk ansvar eller utlegg for sameierne på mer enn 5 prosent av de årlige fellesutgiftene.

Vedtak om salg eller bortfeste av hele eller vesentlige deler av eiendommen, samt vedtak som innebærer vesentlige endringer av sameiets karakter, krever tilslutning fra samtlige sameiere.

Det skal under møteleders ansvar føres protokoll over alle saker som behandles og alle vedtak som gjøres av sameiermøtet. Protokollen skal underskrives av møtelederen og minst én sameier som utpekes av sameiermøtet blant de som er tilstede. Protokollen skal til enhver tid holdes tilgjengelig for sameierne.

7. STYRET

- 7.1** Sameiet skal ha et styre bestående av tre medlemmer og 2 varamedlemmer. Styremedlemmer behøver ikke være sameiere, men må være myndig. Styrets medlemmer velges av sameiermøtet med vanlig flertall av de avgitte stemmene. Styrets leder velges særskilt.

Styremedlemmer tjenestegjør i to år av gangen om ikke annet fastsettes i disse vedtektene. Varamedlemmene tjenestegjør i ett eller to år av gangen.

7.2 Styrets oppgaver og myndighet

Styret skal sørge for vedlikehold og drift av eiendommen, og ellers sørge for forvaltningen av sameiets anliggender i samsvar med lov, vedtekter og vedtak i sameiermøtet.

Styret kan treffe vedtak og sette i gang ethvert tiltak som ikke etter loven, vedtektene eller vedtak i det enkelte tilfelle, skal besluttes av sameiermøtet.

Avgjørelser som kan tas av et alminnelig flertall i sameiermøte, kan også tas av styret om ikke annet følger av lov, vedtekter eller sameiermøtets vedtak i det enkelte tilfelle. I felles anliggender og ved salg, pantsettelse eller bortfeste, representerer styret sameierne og forplikter dem ved sin underskrift. Lederen og ett styremedlem i fellesskap forplikter sameiet og tegner sameiets navn.

7.3 Styremøter

Styreleder skal sørge for at det avholdes styremøter så ofte som det trengs. Et styremedlem eller forretningsfører kan kreve at styret sammenkalles.

Styret kan treffe vedtak når mer enn halvparten av medlemmene er til stede. Vedtak treffes med alminnelig flertall. Ved stemmelikhet gjør lederens stemme utslaget. De som stemmer for et vedtak, må likevel utgjøre mer enn en tredjedel av alle styremedlemmene.

Styremøtene ledes av styrelederen. Er ikke styreleder til stede, skal styret velge en møteleder. Styret skal føre protokoll over sine forhandlinger. Protokollen skal underskrives av de fremmøtte styremedlemmene.

8. HABILITETSREGLER FOR SAMEIERMØTE OG STYRE

Ingen kan selv eller ved fullmektig delta i avstemming på sameiermøtet om avtale overfor seg selv eller nærstående eller i saker om sitt eget eller nærståendes ansvar, eller om pålegg om salg eller fravikelse av egen seksjon. Det samme gjelder for avstemming om pålegg om salg eller krav om fravikelse etter eierseksjonsloven § 38 eller § 39.

Styremedlem må ikke delta i behandlingen eller avgjørelsen av noe spørsmål som vedkommende selv eller nærstående har en fremtredende personlig eller økonomisk særinteresse i.

9. BYGNINGSMESSIGE ARBEIDER

Utskifting av vinduer og ytterdører, oppsetting av markiser og utvendig persiener, endring av fasadekledning, endring av utvendige farger etc, skal skje etter en samlet plan vedtatt av sameiermøtet. Skal noe slikt arbeid utføres av sameierne selv, må det kun skje etter forutgående godkjenning av styret.

Tilbygg/påbygg og andre endringer av bebyggelsen som etter vedtektenes punkt 6.4 og eierseksjonsloven krever sameiermøtets samtykke, må ikke igangsettes før samtykke

er gitt. Dette gjelder selv om bygningsmyndighetene har gitt tillatelse til igangsettelse. Søknad eller melding til bygningsmyndighetene må godkjennes av styret før byggemelding kan sendes.

10. SAMEIERS ERSTATNINGSANSVAR

Ved skader som skyldes en seksjonseiers uaktsomhet, eller som en seksjonseier på annen måte er erstatningsansvarlig for, skal seksjonseierens forsikring benyttes så langt den rekker, inkludert mulig egenandel, før sameiets forsikring benyttes. Ved skade som skyldes seksjonseiers uaktsomhet og som dekkes av sameiets forsikring, skal seksjonseieren betale egenandelen og andre direkte utlegg som ikke dekkes av forsikringen og som er en følge av skaden. Bestemmelsen gjelder uansett om skaden oppstår på fellesareal eller i en bruksenhet. Bestemmelsen gjelder også når skaden er forårsaket av noen av seksjonseierens husstand eller personer som seksjonseieren har gitt adgang til eiendommen eller overlatt sin seksjon til.

Når erstatningsansvaret er en følge av sameieforholdet, kan sameiets legalpanterett etter eierseksjonsloven § 34 og vedtektenes punkt 5 anvendes.

11. MISLIGHOLD

Hvis en sameier til tross for advarsel vesentlig misligholder sine plikter, kan styret pålegge vedkommende å selge seksjonen, jf. eierseksjonsloven § 38.

Advarsel skal gis skriftlig og opplyse om at vesentlig mislighold gir styret rett til å kreve seksjonen solgt. Pålegget om salg skal gis skriftlig og opplyse om at seksjonen kan kreves solgt ved tvangssalg hvis pålegget ikke er etterkommet innen en frist som ikke skal settes kortere enn seks måneder fra pålegget er mottatt.

12. FRAVIKELSE

Medfører sameierens oppførsel fare for ødeleggelse eller vesentlig forringelse av eiendommen eller er sameierens oppførsel til alvorlig plage eller sjenanse for eiendommens øvrige brukere, kan sameiets styre kreve fravikelse av seksjonen etter tvangsfullbyrdelseslovens kapittel 13, jf. lov om eierseksjoner § 39.

13. MINDRETALLSVERN

Sameiermøtet, styret eller andre som etter eierseksjonsloven § 40 representerer sameiet kan ikke treffe beslutning som er egnet til å gi visse sameiere eller andre en urimelig fordel på andre sameieres bekostning.

14. FORRETNINGSFØRER

Sameiermøtet kan med vanlig flertall vedta at sameiet skal ha forretningsfører. Forretningsfører ansettes og sies opp av styret, som også fastsetter forretningsførers lønn og instruks.

15. REVISJON OG REGNSKAP

Styret skal sørge for ordentlig og tilstrekkelig regnskapsførsel. Sameiets revisor velges av sameiermøtet, og tjenestegjør inntil ny revisor velges.

(Sameier med 21 eller flere seksjoner skal ha én eller flere statsautoriserte eller registrerte revisorer. I sameier med 20 eller færre seksjoner kan årsmøtet med vanlig flertall av de avgitte stemmene vedta at sameiet skal ha en revisor som er valgt av årsmøtet. Årsmøtet velger revisor. Revisoren tjenestegjør inntil annen revisor er valgt. Dersom sameiet har statsautorisert eller registrert revisor, gjelder bestemmelsene i revisorloven så langt de passer.)

16. ENDRINGER I VEDTEKTENE

Endringer i sameiets vedtekter kan besluttes av sameiermøtet med minst to tredjedeler av de avgitte stemmer, med mindre eierseksjonsloven stiller strengere krav.

17. FORHOLDET TIL LOV OM EIERSEKSJONER

For så vidt ikke annet følger av disse vedtekter, gjelder reglene i lov om eierseksjoner av 16. juni 2017 nr. 65.


Vedtatt på sameiermøte 12.04.2018, Elverum

Tilstandsrapport

 Boligbygg med flere boenheter

 Flaggspettvegen 14 A, 2406 ELVERUM

 ELVERUM kommune

 # gnr. 14, bnr. 319, snr. 1

Sum areal alle bygg: BRA: 73 m² BRA-i: 73 m²



Befaringsdato: 03.02.2026

Rapportdato: 11.02.2026

Oppdragsnr.: 15798-1693

Referansenummer: FU9218

Autorisert foretak: Takstrådet Harald Juliussen AS

Sertifisert Takstingeniør: Harald Juliussen

Vår ref: Terje Christian
Svenkerud



Rapporten kan brukes i inntil ett år etter rapportdato, og kan ikke gjenbrukes ved flere boligsalg i denne perioden. Skjer det endringer, oppstår skader også videre på boligen, bør du som selger be om oppdatert rapport.

Norsk takst

Norsk takst er bransjeorganisasjonen for landets bygningssakkyndige og takstforetak, med om lag 1400 sertifiserte medlemmer fordelt på omtrent 1000 bedrifter. I boligomsetningen regnes takstrapportene som et helt avgjørende element i den informasjonen som gjøres tilgjengelig for kjøper. Årlig leverer medlemmene rundt 120.000 slike takster. Det gir unik oversikt over norske boliger, og bidrar til at alle oppdrag kan utføres med utgangspunkt i erfaringsbasert kvalitet.



Det stilles høye krav til utdanning, sertifisering og yrkesetikk. Norsk takst er opptatt av at boligomsetningen skal være trygg, og legger vekt på å opptre uavhengig av andre bransjeaktører. Bygningssakkyndige fakturerer sine tjenester uten hensyn til hvilken pris som oppnås, og skal heller ikke på annen måte ha noen egeninteresse knyttet til handelen.

Uavhengighet og god fagkunnskap har over tid bygget troverdighet og tillit. Både selger og kjøper skal kunne stole på bygningssakkyndiges vurderinger. For tilfeller der det likevel skulle oppstå misnøye med utført arbeid, har vi sammen med Forbrukerrådet etablert en klagenemnd.

Norsk takst har en sentral rolle i utviklingen av norske standarder, regler og profesjonsprinsipper, og representerer bransjen i alle relevante internasjonale fora. Dette sikrer at norske bygningssakkyndige tidlig kan tilpasse seg krav og bransjetrender fra utlandet, samtidig som takseringsfaget får en norsk stemme på verdensbasis. Organisasjonen bidrar i næringspolitisk sammenheng, og har vært en pådriver for å sikre at lover og regler gir trygghet for forbrukerne i boligomsetningen.

Takstrådet Harald Juliussen AS

Rapportansvarlig

Harald Juliussen
Uavhengig Takstingeniør
harald@takstraadet.no
995 27 307

Ekstern person

Terje Chr. Svenkerud
Uavhengig Takstingeniør
terje@takstraadet.no
97076984



Dette trenger du å vite om tilstandsrapporten



Hva er en tilstandsrapport?

En tilstandsrapport beskriver synlige skader/avvik eller tegn på skader/avvik på boligen. Rapporten fremhever vanligvis ikke positive egenskaper ved boligen.



Hva vurderer en bygningsakkyndig?

Den bygningsakkyndige vurderer boligen ut fra hva man kan forvente av en bygning av samme alder og type. Vurderingen gjøres som regel mot hvordan det var vanlig å bygge og regler som gjaldt da boligen ble oppført (søknadstidspunktet). Forhold som er vanlige for bygningens alder, slik som slitasje etter normal bruk regnes ikke som avvik.



Hva inneholder tilstandsrapporten?

Den bygningsakkyndige undersøker rom og bygningsdeler slik det kommer frem av [Forskrift til avhendingsloven](#). Tilstandsrapporten inneholder bare avvik som den bygningsakkyndige kan se eller kontrollere med enkle hjelpemidler. Det gjøres ikke nærmere undersøkelser slik som åpning av vegger eller andre bygningsdeler. I vegg mot våtrom og rom under terreng kan det borres et hull for å gjøre enkle undersøkelser slik som fuktsøk.

Når du kjøper en brukt bolig

Når du kjøper en brukt bolig, er det viktig å være oppmerksom på at dette ikke kan sammenlignes med å kjøpe en ny bolig. Måten boligen ble bygget på kan være annerledes enn i dag. Bygninger svekkes over tid, og utsettes for slitasje blant annet på grunn av bruk og vær og vind. Mange boliger fornyes helt eller delvis, noen i flere omganger, eller det oppføres tilbygg. Særlig for boliger som er pusset opp eller endret, er det viktig å merke seg at fornyelse av overflater ikke nødvendigvis betyr at bygningsdeler under er forbedret.

Vurdering mot byggregler

Den bygningsakkyndige vil vurdere boligen mot hvordan det var vanlig å bygge og regler som gjaldt på søknadstidspunktet. Den bygningsakkyndige ser etter avvik som har betydning for og som reduserer boligens funksjon og verdi, og som kommer frem av forskrift til avhendingslova.

Noen bygningsdeler og forhold vil den bygningsakkyndige vurdere mot dagens regelverk. Etter dagens regelverk vil disse kunne få avvik og/eller TG2 eller TG3 uten at det nødvendigvis er krav om at avviket utbedres. Dette kan gjelde sluk, tettesjikt og fall på bad og vaskerom, forhold som gjelder sikkerhet mot brann, rekkverk, trapper osv.

Tilstandsrapporten beskriver ikke hele boligen

BYGNINGSSAKKYNDIGE SER FOR EKSEMPEL IKKE PÅ

- vanlig slitasje og normal vedlikeholdstilstand
- bagatellmessige forhold som ikke påvirker bygningens bruk eller verdi vesentlig
- etasjeskillere
- tilleggsbygg slik som garasje, bod, anneks, naust også videre
- utvendige trapper
- støttemurer
- skjulte installasjoner
- installasjoner utenfor bygningen
- full funksjonstesting av el- og VVS-installasjoner
- geologiske forhold og bygningens plassering på grunnen
- bygningens planløsning
- bygningens innredning
- løsløre slik som hvitevarer
- utendørs svømmebasseng og pumpeanlegg
- bygningens estetikk og arkitektur
- bygningens lovlighet (bortsett fra bruksendringer, brannceller og forhold som åpenbart kan påvirke helse, miljø og sikkerhet)
- fellesarealer (med mindre boligeier har vedlikeholdsplikt for fellesarealer og dette er kjent for bygningsakkyndig, eller fellesarealet har en særlig tilknytning til boligen).

© iVerdi 2023 © Norsk takst 2023

Malen til denne rapporten, inkludert standardtekstene fra Norsk takst, er vernet etter åndsverkloven og kan kun benyttes av medlemsforetakene i Norsk takst og av takstingeniører som er sertifisert i slikt foretak, samt av kunder hos iVerdi og studenter hos NEAK. For andre aktører er eksemplarframstilling av malen og standardtekster, som utskrift og annen kopiering til bruk som grunnlag for tilsvarende rapporter, bare tillatt når det er hjemlet i lov (kopiering til privat bruk, sitat o.l.) eller avtale med Norsk Takst ([Forside](#)) eller iVerdi ([Hjem-iVerdi](#)).

Utnyttelse i strid med lov eller avtale kan medføre erstatnings- og straffansvar.

Dette trenger du å vite om tilstandsrapporten

Tilstanden vurderes med ulike tilstandsgrader

Tilstanden gir uttrykk for en gitt forventet tilstand, blant annet vurdert ut fra alder og normal bruk. Ved Tilstandsgrad 0 (TG0) og Tilstandsgrad 1 (TG1) gir den bygningssakkyndige normalt ingen begrunnelse for valg av tilstandsgrad. Grunnen er at bygningen eller bygningsdelen da bare har normal slitasje. Ved skjulte konstruksjoner kan alder alene avgjøre tilstandsgrad. Når bygningssakkyndige anbefaler tiltak, for eksempel utbedringer, må brukeren av rapporten vurdere om tiltakene er nødvendige og lønnsomme. Når den bygningssakkyndige velger tilstandsgrad, baseres vurderingen på faste kriterier som følger av gjeldende bransjestandard for Teknisk tilstandsanalyse ved omsetning av bolig og Forskrift til avhendingslova.



TILSTANDSGRAD 0, TG0: INGEN AVVIK

Bygningsdelen skal være tilnærmet ny, ikke vise tegn på slitasje og det skal være lagt frem dokumentasjon på faglig god utførelse. Det er ingen merknader til delen.



TILSTANDSGRAD 1, TG1: MINDRE AVVIK

Bygningsdelen skal bare ha normal slitasje, og straktiltak skal ikke anses som nødvendig. Graden kan også brukes når delen er ny, men der dokumentasjon på faglig god utførelse mangler.



TILSTANDSGRAD 2, TG2: VESENTLIGE AVVIK OG MINDRE AVVIK SOM ETTER NS 3600 GIR TG 2

Bygningsdelen skal enten ha feil utførelse, en skade eller symptomer på skade, sterk slitasje eller nedsatt funksjon. Graden gis når bygningsdelen trenger vedlikehold eller tiltak i nær fremtid. Graden skal også brukes når delen er gammel og det er grunn til å varsle om faren for skader på grunn av alderen, eller når det er grunn til å overvåke delen spesielt på grunn av fare for større skader eller følgeskader.



TILSTANDSGRAD 3, TG3: STORE ELLER ALVORLIGE AVVIK

Denne tilstandsgraden brukes ved kraftige tegn på forhold som man må regne med trenger utbedring straks eller innen kort tid. Det er påvist funksjonssvikt eller sammenbrudd.



IKKE UNDERSØKT/IKKE TILGJENGELIG FOR UNDERSØKELSE

Det kan være avvik/skader som ikke er avdekket.

Informasjon om utbedringskostnader

Utbedringskostnadene i rapporten er sjablongmessige anslag basert på observerte forhold som feil, skader eller uregelmessigheter, samt foreslåtte tiltak. Disse anslagene er veiledende, angis i fem intervaller, er basert på generelle erfaringstall, og må ikke forveksles med konkrete pristilbud fra håndverkere eller entreprenører. Faktiske kostnader kan variere betydelig, avhengig av individuelle valg, materialpriser og markedsforhold. For å få en nøyaktig vurdering av utbedringskostnadene anbefales ytterligere undersøkelser og innhenting av flere pristilbud fra kvalifiserte fagfolk. Slike anslag gis for TG3, der dette er mulig.



Tiltak under kr 20 000



Tiltak mellom kr 20 000 – 100 000



Tiltak mellom kr 100 000 – 200 000



Tiltak mellom kr 200 000 – 500 000



Tiltak over kr 500 000

Beskrivelse av eiendommen

Tilstandsrapporten er utarbeidet med utgangspunkt i ny avhendingslov, gjeldende fra 01.01.2022 iht. NS3600. Leiligheten ligger i en bygning med flere boenheter. Bygget er oppført i 2011 i henhold til byggeforskrifter gjeldende i den perioden bygget ble oppført, og er vurdert i den stand boligen var på besiktigelsesdagen.

Leiligheten (boligen) fremstår med normal standard og er normalt godt vedlikeholdt. Felles bygningsdeler i bygningen synes normalt vedlikeholdt og har normal god standard. Det er ikke fremlagt noen tilstandsrapport for fellesarealer i sameiet (bygningen).

Som det fremkommer i rapporten er det noe avvik fra normal standard.

Det er vurdert (TG2) i forbindelse med avvik i badet som gjelder noe for lite fall på gulv, manglende dokumentasjon for gulvmembran og noe forhøyet fukt på nedre del av veggen i dusjen.

TG2 er også vurdert for manglende merking av stoppekran og for manglende merking av kurser i vannfordelingsskapet, dels slitte gulvoverflater, skadet stein i peisovnen og for mangelfull el.tilslutning for varmtvannstanken.

Leiligheten og tekniske installasjoner må forventes ellers å ha en normal bruksslitasje i forhold til byggeåret.

Det bemerkes at sameiet i fellesskap har ansvar for vedlikehold av uteareal, fellesareal og bygning. Yttervegger, tak og beslag etc. er generelt ikke tilstandsvurdert.

Boligbygg med flere boenheter - Byggeår: 2011

UTVENDIG

[Gå til side](#)

Bygningen har saltak tekket med betongtakstein. Metall takrenner og nedløp.
Tak og takkonstruksjonen er ikke tilstandsvurdert siden det tilhører felles bygningsdeler.

Veggene har bindingsverkskonstruksjon fra byggeår. Fasade har liggende bordkledning. (Tilhører felles bygningsdeler).
Bygningen har malte trevinduer med 2-lags glass.
Bygningen har malt hovedytterdør og malt balkongdør i tre.
Dels overbygget veranda med gulv av impregnerte bord. Gulvet var dels dekket med snø på befaringsdagen og kun deler kunne sees.
Inntrukket og overbygget inngangsparti på ca. 3 m² med gulv av impregnerte bord.

INNVENDIG

[Gå til side](#)

Innvendig er det gulv av parkett, flis og belegg. Veggene har malte mdf-plater. Innvendige tak har himlingsplater.
Etasjeskiller er av betongdekke på terreng.
Boligen har elementpipe og peisovn.
Innvendig har boligen malte fyllingsdører.

VÅTROM

[Gå til side](#)

Bad/vaskerom

Aktuell byggeforskrift er ikke opplyst, men er sannsynligvis teknisk forskrift 2010. Ingen dokumentasjon.
Veggene har baderomsplater. Taket har himlingsplater.
Gulvet er flislagt. Rommet har elektriske varmekabler. Fall mot sluk

er målt til 21 mm. Høydeforskjell fra toppen av sluket til toppen av membranen ved dørterskelen er 21 mm. Ingen registrert membran opp på terskelen.

Det er plastsluk og smøremembran med ukjent utførelse.

Rommet har innredning med nedfelt servant, toalett, dusjvegger/hjørne og opplegg for vaskemaskin.

Det er balansert ventilasjon.

Hulltaking er foretatt uten å påvise unormale forhold. Hulltaking er foretatt fra teknisk rom og inn i vegg mot badet. Fuktkvotemåling (vekt%) i konstruksjonen ble målt til o, (dvs. under 8).

KJØKKEN

[Gå til side](#)

Kjøkkenet har innredning med glatte fronter. Benkeplaten er av laminat. Det er integrert platetopp og stekeovn. Plass til kjøøl/fryseskap og oppvaskmaskin.

Det er kjøkkenventilator med avtrekk ut.

TEKNISKE INSTALLASJONER

[Gå til side](#)

Innvendige vannledninger er av plast (rør i rør). Det er besiktiget i rørskap.

Det er avløpsrør av plast.

Boligen har balansert ventilasjon.

Varmtvannstanken er på ca. 200 liter.

Tre fas el. Inntak med 40 amp. hovedbryter. 10 kurser med automater.

TOMTEFORHOLD

[Gå til side](#)

Tomten var dekket med snø på befaringsdagen og forholdene er ikke vurdert.

FORHOLD SOM ÅPENBART KAN MEDFØRE FARE FOR HELSE, MILJØ OG SIKKERHET

[Gå til side](#)

Radon, el.anlegg

Arealer

[Gå til side](#)

Forutsetninger og vedlegg

[Gå til side](#)

Lovlighet

[Gå til side](#)

Boligbygg med flere boenheter

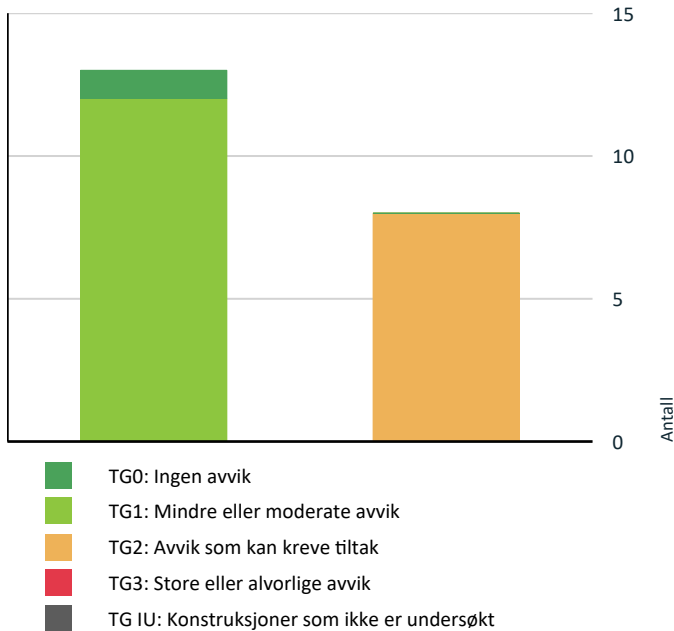
- Det foreligger godkjente og byggemeldte tegninger, som stemmer med dagens bruk

Carport og bod

- Det foreligger godkjente og byggemeldte tegninger, som stemmer med dagens bruk

Sammendrag av boligens tilstand

Fordeling av tilstandsgrader



Vil du vite mer om tilstandsgrader? Se side 4.

! Tekniske installasjoner > Vannledninger [Gå til side](#)

! Tekniske installasjoner > Varmtvannstank [Gå til side](#)

! Våtrom > Etasje > Bad/vaskerom > Overflater vegger og himling [Gå til side](#)

! Våtrom > Etasje > Bad/vaskerom > Overflater Gulv [Gå til side](#)

! Våtrom > Etasje > Bad/vaskerom > Sluk, membran og tettesjikt [Gå til side](#)

HELSE, MILJØ OG SIKKERHET

Forhold som åpenbart kan medføre fare for helse, miljø og sikkerhet > Helse, miljø og sikkerhet

! Det er behov for at en kvalifisert elektrofaglig person kontrollerer det elektriske anlegget. [Gå til side](#)

! Det er ikke foretatt radonmålinger, og bygget er heller ikke utført med radonsperre.

Spesielt for dette oppdraget/rapporten

Rapporten er utarbeidet med utgangspunkt i egne observasjoner- fremvist dokumentasjon og opplysninger gitt ved befaringen.

Der "eier" er oppgitt som kilde i rapporten refereres det til eieren eller til den tilstedeværende som er representant for eieren.

Oppsummering av avvik

Vil du vite mer? Se på rommet eller bygningsdelen senere i rapporten.

Boligbygg med flere boenheter

! TG 2 AVVIK SOM KAN KREVE TILTAK

! Utvendig > Balkonger, terrasser og rom under balkonger [Gå til side](#)

! Innvendig > Overflater [Gå til side](#)

! Innvendig > Pipe og ildsted [Gå til side](#)

Tilstandsrapport

BOLIGBYGG MED FLERE BOENHETER



Byggeår
2011

Standard
Normal standard på bygget ut ifra alder/konstruksjon - jamfør beskrivelse under konstruksjoner.

Vedlikehold
Bygget er jevnlig vedlikeholdt.

UTVENDIG

! TG 1 Veggkonstruksjon

Veggene har bindingsverkskonstruksjon fra byggeår. Fasade har liggende bordkledning. Fasaden er kun vurdert fra bakkenivå og ved den vurderte leiligheten.

! TG 1 Vinduer

Bygningen har malte trevinduer med 2-lags glass.

! TG 1 Dører

Bygningen har malt hovedytterdør og malt balkongdør i tre.

! TG 2 Balkonger, terrasser og rom under balkonger

Dels overbygget veranda med golv av impregnerte bord. Gulvet var dels dekket med snø på befaringsdagen og kun deler kunne sees.

Vurdering av avvik:

- Balkonger/terrasse er snødekt og derfor ikke nærmere vurdert.
- Det er påvist andre avvik:

Det er rennemerker i himlingen fra balkongen over.

Konsekvens/tiltak

- Andre tiltak:

Merkene blir fjerne i sameiets regi.



! TG 1 Andre utvendige forhold

Inntrukket og overbygget inngangsparti på ca. 3 m2 med golv av impregnerte bord.



INNENDIG

! TG 2 Overflater

Innvendig er det golv av parkett, flis og belegg. Veggene har malte mdf-plater. Innvendige tak har himlingsplater.

Vurdering av avvik:

- Overflater har en del slitasjegrad utover det en kan forvente.

En sprukket og løs flis ved døren i entreen. Parkett med generell bruksslitasje.

Konsekvens/tiltak

- Overflater må utbedres eller skiftes.

Tilstandsrapport



TG 1 Etasjeskille/gulv mot grunn

Etasjeskiller er av betongdekke på terreng.

TG 2 Pipe og ildsted

Boligen har elementpipe og peisovn.

Vurdering av avvik:

- Det er påvist sprekker i ildfast stein inne i ovnen.

Konsekvens/tiltak

- Skadet stein i ovnen må skiftes ut for å lukke avviket.



TG 1 Innvendige dører

Innvendig har boligen malte fyllingsdører.

VÅTROM

ETASJE > BAD/VASKEROM

Generell

Aktuell byggeforskrift er ikke opplyst, men er sannsynligvis teknisk forskrift 2010. Ingen dokumentasjon.



ETASJE > BAD/VASKEROM

TG 2 Overflater vegger og himling

Veggene har baderomsplater. Taket har himlingsplater.

Vurdering av avvik:

- Det er avvik:

Det ble registrert noe forhøyede fuktverdier på nedre del av veggplate i dusjen. Dette kan skylles fuktresten etter dusjing.

Konsekvens/tiltak

- Tiltak:

Bør sjekkes nærmere.

ETASJE > BAD/VASKEROM

TG 2 Overflater Gulv

Gulvet er flislagt. Rommet har elektriske varmekabler. Fall mot sluk er målt til 21 mm. Høydeforskjell fra toppen av sluket til toppen av membranen ved dørterskelen er 21 mm. Ingen registrert membran opp på terskelen.

Tilstandsrapport

Vurdering av avvik:

- Det er påvist at høydeforskjell fra topp slukrist til gulv/synlig topp membran ved dørterskel er mindre enn 25 mm.

Konsekvens/tiltak

- Til tross for avviket i fall/høydeforskjell til sluk, vil gulvet fortsatt kunne lede vann mot sluket, men med redusert effektivitet. Dette kan potensielt øke risikoen for vannansamling i enkelte områder av badet.

ETASJE > BAD/VASKEROM

TG 2 Sluk, membran og tettesjikt


Det er plastsluk og smøremembran med ukjent utførelse.

Vurdering av avvik:

- Membran kan ikke konstateres (ikke synlig og det foreligger heller ikke dokumentasjon).

Konsekvens/tiltak

- Det må gjøres nærmere undersøkelser.



ETASJE > BAD/VASKEROM

TG 1 Sanitærutstyr og innredning

Rommet har innredning med nedfelt servant, toalett, dusjvegger/hjørne og opplegg for vaskemaskin.

ETASJE > BAD/VASKEROM

TG 1 Ventilasjon

Det er balansert ventilasjon.

ETASJE > BAD/VASKEROM

TG 0 Tilliggende konstruksjoner våtrom

Hulltaking er foretatt uten å påvise unormale forhold. Hulltaking er foretatt fra teknisk rom og inn i vegg mot badet.. Fuktkvotemåling (vekt%) i konstruksjonen ble målt til o, (dvs. under 8).



KJØKKEN

ETASJE > KJØKKEN/STUE

TG 1 Overflater og innredning

Kjøkkenet har innredning med glatte fronter. Benkeplaten er av laminat. Det er integrert platetopp og stekeovn. Plass til kjøl/fryseskap og oppvaskmaskin.



ETASJE > KJØKKEN/STUE

Tilstandsrapport

TG 1 Avtrekk

Det er kjøkkenventilator med avtrekk ut.



Det er avløpsrør av plast.

TG 1 Ventilasjon

Boligen har balansert ventilasjon.

Årstall: 2011 Kilde: Eier



TEKNISKE INSTALLASJONER

TG 2 Vannledninger

Innvendige vannledninger er av plast (rør i rør). Det er besiktiget i rørskap.

Vurdering av avvik:

- Rørkursene på rør-i-rør systemet på vannledninger er ikke merket.

Konsekvens/tiltak

- Rørkurser på rør-i-rør system bør merkes.

Stoppekran må merkes.



TG 2 Varmtvannstank



Varmtvannstanken er på ca. 200 liter.

Vurdering av avvik:

- Det er ikke påvist tilfredsstillende el-tilkobling av varmtvannstank iht. gjeldende forskrift.

Konsekvens/tiltak

- Det bør etableres tilfredsstillende el-tilkobling etter gjeldende forskrift.



TG 1 Avløpsrør

Elektrisk anlegg

Dette er en forenklet kontroll begrenset til de spørsmål og undersøkelser som forskrift til avhendingslova (tryggere bolighandel) § 2-18 inneholder. Dette kan ikke sammenlignes med en kontroll utført av offentlig myndighet (Det lokale eltilsyn) eller registrert elektrovirksomhet, og en bygningssakkyndig har verken kompetanse eller lov til å foreta en slik kontroll.

Tilstanden er vurdert ut fra den forenklete og begrensede kontrollen som forskriften inneholder. El-anlegget kan ha feil og mangler som en slik forenklet undersøkelse ikke vil avdekke. Vær derfor oppmerksom på denne risikoen, og søk videre veiledning eller få en fullstendig kontroll utført av registrert elektrovirksomhet.

Tilstandsrapport

Tre fas el. Inntak med 40 amp. hovedbryter. 10 kurser med automater.

1. Foreligger det eltilsynsrapport de siste 5 år, og det er ikke foretatt arbeid på anlegget etter denne, utenom retting av eventuelle avvik i eltilsynsrapport (dvs en el-tilsynsrapport uten avvik)?

Nei

Spørsmål til eier

2. Når ble det elektriske anlegget installert eller sist gang totalt rehabilitert (årstall)? Med totalt rehabilitert menes fullstendig utskiftet anlegg fra inntakssikring og videre.

2011

3. Er alle elektriske arbeider/anlegg i boligen utført av en registrert elektroinstallasjonsvirksomhet?

Ja

4. Er det elektriske anlegget utført eller er det foretatt tilleggsarbeider på det elektriske anlegget etter 1.1.1999?

Ja

Eksisterer det samsvarserklæring?

Nei

5. Foreligger det kontrollrapport fra offentlig myndighet – Det Lokale Eltilsyn (DLE) eller eventuelt andre tilsvarende kontrollinstanser med avvik som ikke er utbedret eller kontrollen er over 5 år?

Nei

6. Forekommer det ofte at sikringene løses ut?

Nei

7. Har det vært brann, branntilløp eller varmgang (for eksempel termiske skader på deksler, kontaktpunkter eller lignende) i boligens elektriske anlegg?

Nei

Generelt om anlegget

8. Er det tegn til at det har vært termiske skader (tegn på varmgang) på kabler, brytere, downlights, stikkontakter og elektrisk utstyr? Sjekk samtidig tilstanden på elektrisk tilkobling av varmtvannsbereider, jamfør eget punkt under varmtvannstank

Nei

9. Er der synlig defekter på kabler eller er disse ikke tilstrekkelig festet?

Nei

Inntak og sikringskap

10. Er det tegn på at kabelinnføringer og hull i inntak og sikringskap ikke er tette, så langt dette er mulig å sjekke uten å fjerne kapslinger?

Nei

11. Finnes det kursfortegnelse, og er den i samsvar med antall sikringer?

Ja

12. Foreta en helhetsvurdering av det elektriske anlegget, dets alder, allmenne tilstand og fare for liv og helse. Bør det elektriske anlegget ha en utvidet el-kontroll?

Nei

Generell kommentar

Det elektriske anlegget er ikke utdypende vurdert i denne rapporten da dette krever spesiell kompetanse og autorisasjon. På generelt grunnlag anbefales det derfor en gjennomgang av en el. fagmann. Heller ikke visuelle feil kommenteres hvis ikke dette fremgår særskilt.



FORHOLD SOM ÅPENBART KAN MEDFØRE FARE FOR HELSE, MILJØ OG SIKKERHET



Helse, miljø og sikkerhet

Dette punktet inneholder tydelige og lett synlige forhold ved boligen som åpenbart kan påvirke helse, miljø og sikkerhet, og som bygningssakkyndige har oppdaget. Terskelen for hva som anses som åpenbart er høy, og det utføres ikke undersøkelser med sikte på å avdekke slike forhold. Punktet omfatter ikke skjulte eller ikke-synlige forhold, tekniske vurderinger eller forhold som krever spesialundersøkelser. Forhold vurderes etter byggeteknisk forskrift på befaringstidpunktet.

Radon, el.anlegg

Vurdering av avvik:

- Det er behov for at en kvalifisert elektrofaglig person kontrollerer det elektriske anlegget.
- Det er ikke foretatt radonmålinger, og bygget er heller ikke utført med radonsperre.

Konsekvens/tiltak

- Innhent en kvalifisert elektrofaglig person for å kontrollere det elektriske anlegget.
- Det bør gjennomføres radonmålinger.

Bygninger på eiendommen

Carport og bod



Anvendelse

Byggeår

2011

Kommentar

Standard

Normal standard på bygget ut ifra alder/konstruksjon - jamfør beskrivelse under konstruksjoner.

Vedlikehold

Bygget er jevnlig vedlikeholdt.

Merk: Bygget er ikke tilstandsvurdert

Arealer, byggetegninger og brannceller

Standard gjeldende fra 01.01.2024

Arealmålinger og arealoppsett er basert på Norsk standard 3940:2023 Areal- og volum-beregninger av bygninger. Arealet gjelder for tidspunktet da boligen ble målt

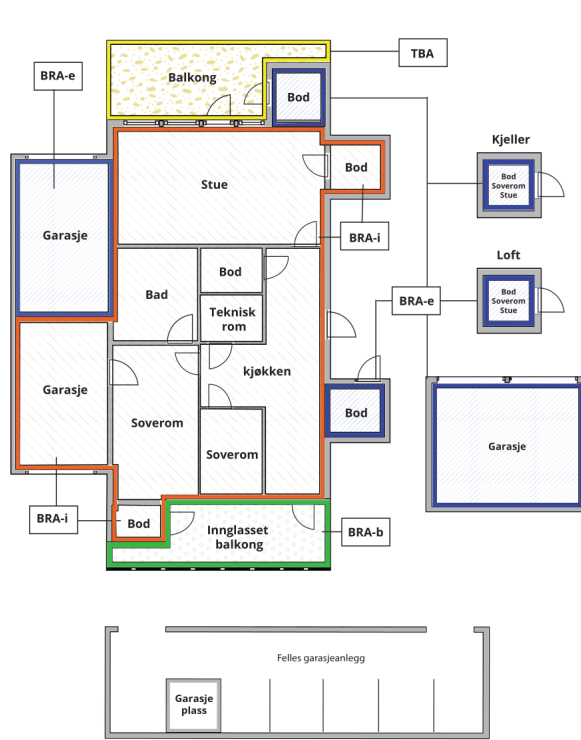
Hva er måleverdig areal?

Arealet i rommet må ha minst 1,90 m fri høyde over gulvet og minst bredde på 0,60 m. Et loft med skråtak vil for eksempel bare få registrert målbart areal der høyden er minst 1,90 m og bredden minst 0,60 m. Rommet må ha dør eller luke, og gangbart gulv.

Hva er bruksareal?

$$\text{BRA} = \text{BRA-i} + \text{BRA-e} + \text{BRA-b}$$

Bruksarealet for bygningen er bruttoarealet minus arealet som optas av yttervegger.



Carport og/eller garasjeplass i felles garasjeanlegg er ikke måleverdig areal

Internt bruksareal (BRA-i)	Arealet innenfor boenheten(e)
Eksternt bruksareal (BRA-e)	Arealet av alle rom utenfor boenheten(e) og som tilhører denne, slik som for eksempel boden
Innglasset balkong mv (BRA-b)	Arealet av innglasset balkong, veranda eller altan når denne er tilknyttet boenheten(e)
Terrasse- og balkongareal (TBA)	Arealet av terrasser, åpne balkonger og åpen altan tilknyttet boenheten(e)

Gulvareal (GUA) Er sum av BRA (bruksareal) og ALH (areal med lav takhøyde).

Areal med lav takhøyde (ALH) er ikke måleverdig areal, som skyldes skråtak og lav himlingshøyde.

GUA kan opplyses i markedsføring der det er aktuelt for den konkrete boligen og kun sammen med BRA-i, for eksempel der gulvflaten har en verdi og har funksjon ved møblering og bruk av rommene. Ikke innredet areal som kaldloft, måles og oppgis normalt ikke.

Arealet kan ikke alltid fastsettes nøyaktig

Areal kan være komplisert eller umulig å måle opp nøyaktig fordi det er vanskelig å fastslå tykkelsen på innervegger, skjevheter i og utforming av bygningskonstruksjoner som karnapp, buer og vinkler som ikke er rette, åpne rom over flere etasjer og så videre.

Eiendommens markedsverdi kan ikke baseres på en matematisk beregning basert på antall kvadratmeter opplyst i rapporten. Opplysninger om areal kan altså ikke alene benyttes for å beregne eiendommens verdi.

Den bygningsakkyndige kan avdekke eventuelle bruksendringer og avvik i branncelleinndeling

Den bygningsakkyndige ser på byggetegninger hvis de er tilgjengelige og dette er en del av oppdraget, og vurderer bruken av boligen opp mot tegningene. Hvis den bygningsakkyndige avdekker at en bolig ikke ser ut til å være delt opp i brannceller etter kravene i byggeteknisk forskrift på befaringstidspunktet, skal det opplyses om dette.

Reglene om bruksendring og brannceller kan være kompliserte. Søk videre faglige råd om rapporten ikke gir deg svar. Den bygningsakkyndige kan ikke vurdere og svare på alle spørsmål, og kan heller ikke vite om kommunen kan gi unntak for kravene som gjelder. [Vil du vite mer?](#)

Om brannceller

En branncelle er hele eller avgrensede deler av en bygning hvor en brann fritt kan utvikle seg uten at den kan spre seg til andre bygninger eller andre deler av bygningen i løpet av en fastsatt tid.

Om bruksendring

Bruksendring er å endre bruken av et rom fra en tillatt bruk til en annen. Dette kan kreve søknad og tillatelse, for eksempel hvis du endrer et rom fra bod til soverom eller arbeidsrom, eller hvis du endrer en bolig til to separate boliger.

Rom for varig opphold har krav til takhøyde, romstørrelse, rømningsvei og lysforhold som må være oppfylt. Du kan søke kommunen om unntak for kravene, men kan ikke regne med å få unntak for krav som går på helse og sikkerhet, for eksempel krav til rømningsvei.

Bruksendring som krever godkjenning, og som ikke er søkt bruksendret, er ulovlig. Kommunen kan etter plan- og bygningsloven kapittel 32 forfølge overtredelser. Kommunen kan pålegge deg å avslutte den ulovlige bruken, eventuelt å rette eller tilbakeføre rommet til godkjent bruk.

Boligbygg med flere boenheter

Etasje	Bruksareal BRA m ²			SUM	Terrasse- og balkongareal (TBA)
	Internt bruksareal (BRA-i)	Eksternt bruksareal (BRA-e)	Innglasset balkong (BRA-b)		
Etasje	73			73	24
SUM	73				24
SUM BRA	73				

Romfordeling

Etasje	Internt bruksareal (BRA-i)	Eksternt bruksareal (BRA-e)	Innglasset balkong (BRA-b)
Etasje	Entré, bad/vaskerom, kjøkken/stue, soverom, soverom 2, teknisk rom		

Kommentar

I BTA er medtatt ca. 21 m2 med veranda og ca. 3 m2 med inngangsparti.

Lovlighet

Byggetegninger

Det foreligger godkjente og byggemeldte tegninger, som stemmer med dagens bruk

Nyere håndverkstjenester

Er det ifølge eier utført håndverkstjenester på boligen siste 5 år?

Ja Nei

Carport og bod

Romfordeling

Etasje	Internt bruksareal (BRA-i)	Eksternt bruksareal (BRA-e)	Innglasset balkong (BRA-b)
Etasje			

Lovlighet

Byggetegninger

Det foreligger godkjente og byggemeldte tegninger, som stemmer med dagens bruk

Nyere håndverkstjenester

Er det ifølge eier utført håndverkstjenester på boligen siste 5 år?

Ja Nei

Total fordeling mellom P-ROM og S-ROM

Tabellen under viser fordelingen av P-ROM og S-ROM etter veiledningen til NS 3940: 2012. Dette er til informasjon og til sammenligning. Tallene er omtrentlige, kan avvike fra faktiske målinger og er ikke juridisk bindende.

	P-ROM(m2)	S-ROM(m2)
Boligbygg med flere boenheter	69	4
Carport og bod	0	0

Befarings - og eiendomsopplysninger

Befaring

Dato	Til stede	Rolle
03.2.2026	Stian Bay Høgh	Kunde
	Terje Chr. Svenkerud	Takstingeniør

Matrikkeldata

Kommune	gnr.	bnr.	fnr.	snr.	Areal	Kilde	Eieforhold
3420 ELVERUM	14	319		1	4185.2 m ²	Matrikkel	Ikke relevant
Adresse Flaggspettvegen 14 A							
Hjemmelshaver Høgh Stian Bay							
Boligselskap Flaggspettvegen 2-16		Eierandel 1 / 16		Forretningsfører OBOS		Organisasjonsnr 996658643	
Felles formue Kr. 24 558 31.12.2024				Felles gjeld: Kr. 23 564 31.12.2024			

Eiendomsopplysninger

Beliggenhet

Selveierleilighet i Flaggspettvegen Sameie med til sammen 16 boenheter beliggende på Grindalsmoen på Vestad og ca. 5 km nordvest for torvet i Elverum sentrum.

Ca. 2,6 km til Vestad barneskole og ca. 5 km til ungdomsskole. Ca. 3 km til nærmeste dagligvarehandel.

Nær tilgang til friluftsområde og med oppkjørt skiløype like ved eiendommen.

Adkomstvei

Kommunal veg.

Tilknytning vann

Tilknytning til kommunalt vannverk.

Tilknytning avløp

Tilknyttet kommunalt avløpsnett.

Regulering

Reguleringsplan for Slåttnyrbakken B6, id. 200210-2, datert 07.05.2008.

Kommunedelplan for Elverum byområde, id. 2018006, datert 28.08.2018

Om tomten

Opparbeidet plen, hekker, felles parkering med asfaltert. Dekket med snø på befaringsdagen.

Tinglyste/andre forhold

Bygningen med leilighet er registrert oppført i 2011. Det er ikke fremlagt noen byggesøknad og det er ikke fremkommet noen opplysninger om bygningen er oppført etter TEK97 m/endringer, sist i 2007 eller etter TEK10.

Bebyggelsen

Leiligheten ligger i 1. etasje i en korsdelt firemannsbolig og er en boenhet av til sammen 16 boenheter i sameiet.

Det er carport rekke ved boligen og denne seksjonen har en parkeringsplass i carporten samt en bod innenfor parkeringsplassen.

Skattetakst og formuesverdi

Formuesverdi	År	Kommentar
675 379	2024	Verdi som primærbolig

Forsikring

Selskap	Avtalenr	Type	Forsikringssum	Årlig premie
Tryg forsikring	6606611			
Kommentar Felles forsikring for boligselskapet				

Kilder og vedlegg

Dokumenter

Beskrivelse	Dato	Kommentar	Status	Sider	Vedlagt
Egenerklæring	02.02.2026		Gjennomgått	6	Nei
Meglerbrev	30.01.2026		Gjennomgått	4	Nei
Brukstillat./ferdigatt.	11.09.2013		Gjennomgått	1	Nei
Ligningskontor	30.01.2026	Formuesverdi	Gjennomgått	1	Nei
Årsmøteprotokoll	06.03.2025		Gjennomgått	3	Nei
Tegninger	11.04.2008	Tegningene er datert 11.04.2008.	Gjennomgått	13	Nei
Årsberetning/regnskap		Årsmøte 2025	Gjennomgått	15	Nei

Revisjoner

Versjon	Ny versjon	Kommentar
1	11.02.2026	

For gyldighet på rapporten se forside

Tilstandsrapportens avgrensninger

STRUKTUR•REFERANSENIVÅ•TILSTANDSGRADER

- Rapporten er basert på innholdskrav i Forskrift til avhendingslova (tryggere bolighandel). Formålet er å gi en tilstandsanalyse til bruk for den som bestiller og/eller i et salg til forbruker, og ikke for andre tredjeparter. Rapportens struktur, metode og begrepsbruk følger i hovedsak Norsk Standard NS 3600:2018 (Teknisk tilstandsanalyse ved omsetning av bolig), samt Takstbransjens retningslinjer for arealmåling når det gjelder fordeling mellom P-areal og S-areal.
- Tilbakeholdt eller uriktig informasjon som har betydning for vurderingen, er ikke bygningssakkyndiges ansvar. Rapporten beskriver avvik, altså en tilstand som er dårligere enn referansenivået. Rapporten framhever normalt ikke positive sider ved boligen ut over det som fremgår av tilstandsgradene.
- Tilstanden angis i rapporten og gir uttrykk for en gitt forventet tilstand blant annet vurdert ut fra alder og normal bruk slik:

i) **Tilstandsgrad 0, TG0:** Ingen avvik eller skader. I tillegg må bygningsdelen være tilnærmet ny, mindre enn 5 år, og det foreligger dokumentasjon på faglig god utførelse.

ii) **Tilstandsgrad 1, TG1:** Mindre avvik. Normal slitasje. Strakstiltak ikke nødvendig. TG1 kan gis når bygningsdelen er tilnærmet ny og det ikke foreligger dokumentasjon på faglig god utførelse.

iii) **Tilstandsgrad 2, TG2:** Vesentlige avvik, og mindre avvik som etter NS 3600 gir TG 2, men som ikke nødvendigvis krever umiddelbare tiltak. Konstruksjonen har normalt enten feil utførelse, en skade eller symptomer på skade, sterk slitasje eller nedsatt funksjon. Vedlikehold eller tiltak trengs i nær fremtid, det er grunn til å varsle fare for skader på grunn av alder eller overvåke spesielt på grunn av fare for større skade eller følgeskade. For skjulte konstruksjoner vil alder i seg selv være et symptom som kan gi TG2. For synlige konstruksjoner kan alder sammen med andre symptomer og momenter gi TG2. Avvik under TG2 kan gis sjablongmessig anslag.

iv) **Tilstandsgrad 3, TG3:** Store eller alvorlige avvik. Kraftige symptomer på forhold som man må regne med trenger utbedring straks eller innen kort tid. Påvist funksjonssvikt eller sammenbrudd. Avvik under TG3 skal gis sjablongmessig anslag.

v) **Tilstandsgrad TGiu:** Ikke undersøkt/ikke tilgjengelig for undersøkelse.

- Ved TG0 og TG1 gis det normalt ingen begrunnelse for valg av tilstandsgrad, fordi bygningen eller bygningsdelen da bare har normal slitasje. For anbefalte tiltak ved TG2 og TG3 må bruker av rapporten vurdere om tiltakene er nødvendige og lønnsomme. Hva det vil koste å utbedre rom eller bygningsdeler er et sjablongmessig anslag basert på registrert avvik og angitte tiltak i rapporten. Anslaget er gitt på generelt grunnlag og basert på erfaringstall i fem intervaller, og kan ikke forveksles med en konkret vurdering og tilbud fra en entreprenør eller håndverker. Det må eventuelt innhentes tilbud for en nærmere undersøkelse, og konkret og nøyaktig vurdering av utbedringskostnad. Kostnader til ikke oppdagede avvik/utbedringer/feil kan forekomme. Utbedringskostnad avhenger av personlige preferanser og markedspris på materialer og tjenesteyter.

PRESISERINGER

- Avvik vurderes ut fra tekniske forskrifter på godkjenningstidspunktet for bygget. Noen bygningsdeler vurderes etter gjeldende teknisk forskrift på befaringsstidspunktet. Dette gjelder blant annet:

i) Bad, vaskerom (våtrom)

ii) Forhold rundt brann, rømming, sikkerhet, for eksempel rekkeverkshøyder/åpninger, ulovlige bruksendringer, brannceller mv.

- For skjulte konstruksjoner slik som vann og avløp uten dokumentasjon, er kvalitet og alder vurdert.

• Fastmonterte installasjoner, for eksempel innfelt belysning (downlights), demonteres ikke for å sjekke dampsperrer bak. Dette av hensyn til bygningssakkyndiges kompetanse og risikoen for skade.

• Kontroll av fukt i konstruksjonen ved hulltaking i bad og vaskerom (våtrom), rom under terreng (kjelleretasje, underetasje og sokkeletasje) eller andre bygningsdeler skjer etter eiers aksept. Hulltaking av våtrom og rom under terreng kan unntaksvis unnlates, se Forskrift til Avhendingsloven.

• Kontroll av romfunksjoner for P-ROM utføres kun når det ikke foreligger godkjente og byggemeldte tegninger, eller når tegninger ikke stemmer med dagens bruk.

• Bygningssakkyndig gir en forenklet vurdering av branntekniske forhold og elektriske installasjoner i boligen dersom det er mer enn fem år siden sist boligen hadde el-tilsyn. Bygningssakkyndig kan anbefale å konsultere offentlige myndigheter eller kvalifisert elektrofaglig fagperson ved behov for grundigere undersøkelser.

TILLEGGSENDERSØKELSER

Etter avtale kan tilstandsanalysen utvides til også å omfatte tilleggssundersøkelser utover minimumskravet i forskriften.

BEFARINGEN

Rapporten gir en vurdering av byggverk og bygningsdeler som bygningssakkyndig har observert, og som fremkommer av Forskrift til avhendingsloven. Rapporten er likevel ingen garanti for at det ikke kan finnes skjulte feil, skader og mangler. NS 3600:2018 (Teknisk tilstandsanalyse ved omsetning av bolig) har undersøkelsesnivå fra 1 til 3, der undersøkelsesnivå 1 er det laveste og baseres på visuell observasjon. Rapporten baseres på undersøkelsesnivå 1 med få unntak (våtrom og rom under terreng). I praksis betyr dette at gjennomføringen av befaringen begrenses som følger:

• Det utføres kun visuelle observasjoner på tilgjengelige flater uten fysiske inngrep (f.eks. riving).

• Flater som er skjult av snø eller på annen måte ikke er tilgjengelig eller skjult, blir ikke kontrollert. Det foretas ikke funksjonsprøving av bygningsdeler, som isolasjon, piper, ventilasjon, el. anlegg, osv.

• Det gis ingen vurdering av boligens tilbehør, hvite- og brunevarer og annet inventar. Dette gjelder også integrert tilbehør.

• Inspisering av yttertak er basert på det som er synlig, normalt på innsiden fra loftet og utvendig fra stige/bakkenivå. Befaring av tak må være sikkerhetsmessig forsvarlig for å kunne gjennomføres.

• Stikkprøvetakninger er utvalgt tilfeldig og kan innebære kontroll under overflaten med spiss redskap eller lignende.

Tilstandsrapportens avgrensninger

UTTRYKK OG DEFINISJONER

- Tilstand: Byggverkets eller bygningsdelens tekniske, funksjonelle eller estetiske status på et gitt tidspunkt.
- Symptom: Observerbart forhold som gir indikasjon på hvilken tilstand et byggverk eller en bygningsdel befinner seg i. Benyttes ved beskrivelse av avvik.
- Skadegjørere: Zoologiske eller biologiske skadegjørere, i hovedsak råte, sopp og skadedyr.
- Fuktsøk: Overflatesøk med egnet søkeutstyr (fuktindikator) eller visuelle observasjoner.
- Fuktmåling: Måling av fuktinnhold i materiale eller i bakenforliggende konstruksjon ved bruk av egnet måleutstyr (blant annet hammerelektrode og pigger).
- Utvidet fuktsøk (hulltaking): Boring av hull for inspeksjon og fuktmåling i risikoutsatte konstruksjoner, primært i tilstøtende vegger til bad, utforede kjellervegger og eventuelt i oppforede kjellergulv.
- Normal slitasjegrاد: Forventet nedsliting av materiale i overflaten som er basert på enkle visuelle observasjoner. Kan vurderes sammen med bygningsdelens alder.
- Forventet gjenværende brukstid: Anslått tid et byggverk eller en del av et byggverk fortsatt vil være tjenlig for sitt formål (NS3600, Termer og definisjoner punkt 3.9)

AREALBEREGNING FOR BOENHETER

- Areal fastsettes etter Forskrift til avhendingsloven og Norsk Standard 3940 Areal- og volum-beregninger av bygninger fra 2023.
- Areal oppgis i hele kvadratmeter i rapporten, og gjelder for det tidspunkt oppmålingen fant sted.
- Bruksareal (BRA) er det måleverdige arealet som er innenfor omsluttete vegger målt i gulvhøyde (bruttoareal minus arealet som opptas av yttervegger). I tillegg til gulvhøyde gjelder regler om fri bredde for at arealet skal være måleverdig, med betydning for BRA av for eksempel loft med skråtak. BRA består av internt bruksareal (BRA-i), eksternt bruksareal (BRA-e) og innglasset balkong mv (BRA-b). Terrasse- og balkongareal (TBA) opplyses der tilstandsrapporten skal benyttes i boligomsetningen og der det er aktuelt. I tillegg kan gulvareal (GUA) og areal med lav takhøyde (ALH) opplyses sammen med BRA der det er aktuelt og en del av oppdraget. Rom skal ha atkomst og gangbart gulv for å kunne regnes som BRA/måleverdig areal.
- Arealet måles og oppgis dersom arealet oppfyller krav til måleverdighet, slik som at arealet må ha minst en bredde på 0,6m og minst en høyde på 1,9 m osv. Et rom kan være i strid med teknisk forskrift og mangle godkjenning hos kommunen for den aktuelle bruken, uten at dette får

betydning for om arealet måles og oppgis i tilstandsrapporten. Når arealet måles tas det ikke hensyn til om arealet er lovlig oppført eller om bruken er lovlig, bruksendringer, lysforhold eller andre sikkerhetsmangler.

- Eiendommens markedsverdi kan ikke baseres på en rent matematisk beregning i forhold til antall kvadratmeter opplyst i rapporten. Opplysninger om areal kan altså ikke alene benyttes for beregning av eiendommens verdi.
- Rom som ligger utenfor boenheten, men som eier har påvist og/eller opplyst at tilhører boenheten, er oppmålt og inkludert i BRA-e. Det er ikke fremvist dokumentasjon på at rommet tilhører boenheten, med mindre dette er angitt særskilt. Rom utenfor boenheten kan omdisponeres av borettslaget/sameiet og dette kan påvirke boligens BRA. Vær oppmerksom på at NS 3940:2023 og eierseksjonsloven har ulik definisjon av fellesareal. Ved arealmåling gjelder NS 3940:2023 som definerer fellesareal slik: "Delen av bygning som brukes av to eller flere bruksenheter eller til bygningens forvaltning, drift eller vedlikehold."
- Se øvrig informasjon om areal i rapporten, Norsk Standard 3940 (2012 og 2023) og veiledningen til disse.

PERSONVERN

iVerdi AS, bygningssakkyndig og takstforetaket behandler personopplysninger som bygningssakkyndig trenger for å kunne utarbeide rapporten. Personvernerklæring med informasjon om bruk av personopplysninger og dine rettigheter finner du her [Personvernerklæring - iVerdi](#)

DELING AV PERSONOPPLYSNINGER FOR TRYGGERE BOLIGHANDEL OG MULIG RESERVASJON

Norsk takst og deres samarbeidspartnere benytter personopplysninger fra rapporten for analyse- og statistikkformål, samt utvikling og drift av produkter og tjenester for takstbransjen og andre aktører i boligomsetningen. Les mer om dette og hvordan du kan reservere deg på <https://www.norsktakst.no/norsk/om-norsk-takst/personvernerklæring/reservasjon/>

Vendu lager en boliganalyse basert på opplysninger fra rapporten. Les mer om dette og hvordan du kan reservere deg her: <https://samtykke.vendu.no/FU9218>

KLAGEORDNING FOR FORBRUKERE

Er du som forbruker misfornøyd med bygningssakkyndiges arbeid eller opptreden ved taksering av bolig eller fritidshus, se www.takstklagenemnd.no for mer informasjon