Tilstandsrapport

Selveierleilighet
Kråkerøyveien 80 A, 1673 KRÅKERØY
FREDRIKSTAD kommune
gnr. 439, bnr. 461, snr. 3

Sum areal alle bygg: BRA: 94 m² BRA-i: 94 m²



Befaringsdato: 03.06.2026 **Rapportdato:** 03.06.2026 **Oppdragsnr.:** 13784-4730 **Eiendomsverdi ref nr:** QV9426

Autorisert foretak: Norsk Boligtakst AS

Rapporten kan brukes i inntil ett år etter rapportdato, og kan ikke gjenbrukes ved flere boligsalg i denne perioden.
Skjer det endringer, oppstår skader også videre på boligen, bør du som selger be om oppdatert rapport.

Norsk takst

Norsk takst er bransjeorganisasjonen for landets bygningssakkyndige og takstforetak, med om lag 1400 sertifiserte medlemmer fordelt på omtrent 1000 bedrifter. I boligomsetningen regnes takstrapportene som et helt avgjørende element i den informasjonen som gjøres tilgjengelig for kjøper. Årlig leverer medlemmene rundt 120.000 slike takster. Det gir unik oversikt over norske boliger, og bidrar til at alle oppdrag kan utføres med utgangspunkt i erfaringsbasert kvalitet.

Det stilles høye krav til utdanning, sertifisering og yrkesetikk. Norsk takst er opptatt av at boligomsetningen skal være trygg, og legger vekt på å opptre uavhengig av andre bransjeaktører. Bygningssakkyndige fakturerer sine tjenester uten hensyn til hvilken pris som oppnås, og skal heller ikke på annen måte ha noen egeninteresse knyttet til handelen.

Uavhengighet og god fagkunnskap har over tid bygget troverdighet og tillit. Både selger og kjøper skal kunne stole på bygningssakkyndiges vurderinger. For tilfeller der det likevel skulle oppstå misnøye med utført arbeid, har vi sammen med Forbrukerrådet etablert en klagenemnd.

Norsk takst har en sentral rolle i utviklingen av norske standarder, regler og profesjonsprinsipper, og representerer bransjen i alle relevante internasjonale fora. Dette sikrer at norske bygningssakkyndige tidlig kan tilpasse seg krav og bransjetrender fra utlandet, samtidig som takseringsfaget får en norsk stemme på verdensbasis. Organisasjonen bidrar i næringspolitisk sammenheng, og har vært en pådriver for å sikre at lover og regler gir trygghet for forbrukerne i boligomsetningen.



Rapportansvarlig



Erik Pedersen
Uavhengig Takstingeniør
erik@norskboligtakst.no
976 57 931

Norsk takst

Dette trenger du å vite om tilstandsrapporten



Hva er en tilstandsrapport?

En tilstandsrapport beskriver synlige skader/avvik eller tegn på skader/avvik på boligen. Rapporten fremhever vanligvis ikke positive egenskaper ved boligen.



Hva vurderer en bygningssakkyndig?

Den bygningssakkyndige vurderer boligen ut fra hva man kan forvente av en bygning av samme alder og type. Vurderingen gjøres som regel mot hvordan det var vanlig å bygge og regler som gjaldt da boligen ble oppført (søknadstidspunktet). Forhold som er vanlige for bygningens alder, slik som slitasje etter normal bruk regnes ikke som avvik.



Hva inneholder tilstandsrapporten?

Den bygningssakkyndige undersøker rom og bygningsdeler slik det kommer frem av Forskrift til avhendingsloven. Tilstandsrapporten inneholder bare avvik som den bygningssakkyndige kan se eller kontrollere med enkle hjelpemidler. Det gjøres ikke nærmere undersøkelser slik som åpning av vegger eller andre bygningsdeler. I vegg mot våtrom og rom under terreng kan det borres et hull for å gjøre enkle undersøkelser slik som fuktsøk.

Når du kjøper en brukt bolig

Når du kjøper en brukt bolig, er det viktig å være oppmerksom på at dette ikke kan sammenlignes med å kjøpe en ny bolig. Måten boligen ble bygget på kan være annerledes enn i dag. Bygninger svekkes over tid, og utsettes for slitasje blant annet på grunn av bruk og vær og vind. Mange boliger fornyes helt eller delvis, noen i flere omganger, eller det oppføres tilbygg. Særlig for boliger som er pusset opp eller endret, er det viktig å merke seg at fornyelse av overflater ikke nødvendigvis betyr at bygningsdeler under er forbedret.

Vurdering mot byggeregler

Den bygningssakkyndige vil vurdere boligen mot hvordan det var vanlig å bygge og regler som gjaldt på søknadstidspunktet. Den bygningssakkyndige ser etter avvik som har betydning for og som reduserer boligens funksjon og verdi, og som kommer frem av forskrift til avhendingslova.

Noen bygningsdeler og forhold vil den bygningssakkyndige vurdere mot dagens regelverk. Etter dagens regelverk vil disse kunne få avvik og/eller TG2 eller TG3 uten at det nødvendigvis er krav om at avviket utbedres. Dette kan gjelde sluk, tettesjikt og fall på bad og vaskerom. Enkelte forhold knyttet til helse, miljø og sikkerhet kan omtales i rapporten uten at det settes tilstandsgrad, for eksempel forhold ved rekkverk, trapper, og brannsikkerhet.

Tilstandsrapporten beskriver ikke hele boligen

BYGNINGSSAKKYNDIGE SER FOR EKSEMPEL IKKE PÅ

• vanlig slitasje og normal vedlikeholdstilstand • bagatellmessige forhold som ikke påvirker bygningens bruk eller verdi vesentlig • etasjeskillere • tilleggsbygg slik som garasje, bod, anneks, naust også videre • utvendige trapper • støttemurer • skjulte installasjoner • installasjoner utenfor bygningen • full funksjonstesting av el- og VVS-installasjoner • geologiske forhold og bygningens plassering på grunnen • bygningens planløsning • bygningens innredning • løsøre slik som hvitevarer • utendørs svømmebasseng og pumpeanlegg • bygningens estetikk og arkitektur • bygningens lovlighet (bortsett fra bruksendringer, brannceller og forhold som åpenbart kan påvirke helse, miljø og sikkerhet) • fellesarealer (med mindre boligeier har vedlikeholdsplikt for fellesarealer og dette er kjent for bygningssakkyndig, eller fellesarealet har en særlig tilknytning til boligen).

Norsk Boligtakst AS
Ugleveien 21
1592 VÅLER I ØSTFOLD

© iVerdi 2023 © Norsk takst 2023

Malen til denne rapporten, inkludert standardtekstene fra Norsk takst, er vernet etter åndsverkloven og kan kun benyttes av medlemsforetakene i Norsk takst og av takstingeniører som er sertifisert i slikt foretak, samt av kunder hos iVerdi og studenter hos NEAK. For andre aktører er eksemplarfremstilling av malen og standardtekster, som utskrift og annen kopiering til bruk som grunnlag for tilsvarende rapporter, bare tillatt når det er hjemlet i lov (kopiering til privat bruk, sitat o.l.) eller avtale med Norsk Takst (Forside) eller iVerdi (Hjem-iVerdi).

Utnyttelse i strid med lov eller avtale kan medføre erstatnings- og straffeansvar.

Norsk Boligtakst AS
Ugleveien 21
1592 VÅLER I ØSTFOLD

Dette trenger du å vite om tilstandsrapporten

Tilstanden vurderes med ulike tilstandsgrader

Tilstanden gir uttrykk for en gitt forventet tilstand, blant annet vurdert ut fra alder og normal bruk. Ved Tilstandsgrad 0 (TG0) og Tilstandsgrad 1 (TG1) gir den bygningssakkyndige normalt ingen begrunnelse for valg av tilstandsgrad. Grunnen er at bygningen eller bygningsdelen da bare har normal slitasje. Ved skjulte konstruksjoner kan alder alene avgjøre tilstandsgrad. Når bygningssakkyndige anbefaler tiltak, for eksempel utbedringer, må brukeren av rapporten vurdere om tiltakene er nødvendige og lønnsomme.
Når den bygningssakkyndige velger tilstandsgrad, baseres vurderingen på faste kriterier som følger av gjeldende bransjestandard for Teknisk tilstandsanalyse ved omsetning av bolig og Forskrift til avhendingslova.

TG 0

TILSTANDSGRAD 0, TG0: INGEN AVVIK

Bygningsdelen skal være tilnærmet ny, ikke vise tegn på slitasje og det skal være lagt frem dokumentasjon på faglig god utførelse. Det er ingen merknader til delen.

TG 1

TILSTANDSGRAD 1, TG1: MINDRE AVVIK

Bygningsdelen skal bare ha normal slitasje, og strakstiltak skal ikke anses som nødvendig. Graden kan også brukes når delen er ny, men der dokumentasjon på faglig god utførelse mangler.

TG 2

TILSTANDSGRAD 2, TG2: VESENTLIGE AVVIK OG MINDRE AVVIK SOM ETTER NS 3600 GIR TG 2

Bygningsdelen skal enten ha feil utførelse, en skade eller symptomer på skade, sterk slitasje eller nedsatt funksjon. Graden gis når bygningsdelen trenger vedlikehold eller tiltak i nær fremtid. Graden skal også brukes når delen er gammel og det er grunn til å varsle om faren for skader på grunn av alderen, eller når det er grunn til å overvåke delen spesielt på grunn av fare for større skader eller følgeskader.

TG 3

TILSTANDSGRAD 3, TG3: STORE ELLER ALVORLIGE AVVIK

Denne tilstandsgraden brukes ved kraftige tegn på forhold som man må regne med trenger utbedring straks eller innen kort tid. Det er påvist funksjonssvikt eller sammenbrudd.

TG IU

IKKE UNDERSØKT/IKKE TILGJENGELIG FOR UNDERSØKELSE

Det kan være avvik/skader som ikke er avdekket.

Informasjon om utbedringskostnader

Utbedringskostnadene i rapporten er sjablongmessige anslag basert på observerte forhold som feil, skader eller uregelmessigheter, samt foreslåtte tiltak. Disse anslagene er veiledende, angis i fem intervaller, er basert på generelle erfaringstall, og må ikke forveksles med konkrete pristilbud fra håndverkere eller entreprenører. Faktiske kostnader kan variere betydelig, avhengig av individuelle valg, materialpriser og markedsforhold. For å få en nøyaktig vurdering av utbedringskostnadene anbefales ytterligere undersøkelser og innhenting av flere pristilbud fra kvalifiserte fagfolk. Slike anslag gis for TG3, der dette er mulig.

- Tiltak under kr 20 000
- Tiltak mellom kr 20 000 – 100 000
- Tiltak mellom kr 100 000 – 200 000
- Tiltak mellom kr 200 000 – 500 000
- Tiltak over kr 500 000

Beskrivelse av eiendommen

4-roms selveierleilighet i bygg opprinnelig oppført i 1929.
God og innholdsrik planløsning, beliggende i 2. etasje i småhus.

Seksjonen disponerer ikke målbar bod på 10 kvm i felles kjeller.

Standarden er normalt god.

Takstmannen har grundig undersøkt de ulike rom, konstruksjoner og bygningsdeler. Der det er avdekket avvik er det også angitt anbefalte tiltak.

Da dette er et sameie gjøres det ikke undersøkelser av utvendige bygningsdeler som yttertak (inkludert loft), yttervegger, grunn og fundamenter, drenering, utvendige vann- og avløpsledninger m.m. Dette da boligen er organisert i et sameie hvor sameiet er ansvarlig for utvendig vedlikehold. Se forøvrig eget punkt inn under «Andre innvendige forhold». Det understrekes videre at det observeres at det er etterslep på vedlikehold av bygningsmassen. Selv om dette ikke omhandles av aktuell rapport bemerker takstmannen at sameiere i fellesskap bør gå sammen for å lage en felles vedlikeholdsplan.

Det understrekes at dette kun er en oppsummering.
Hele rapporten må leses for å få en oversikt over boligens tilstand.

Oppsummert:
- Selveierleilighet med innholdsrik og god planløsning.
- Normal standard.
- Pen tomt med gode sol og lysforhold.
- Rolig og sentral beliggenhet.

Boligen anses som et godt panteobjekt.

Selveierleilighet - Byggeår: 1929

INNVENDIG Gå til side

På gulv er det overflater av laminat og fliser.
Veggoverflater av slettmalte flater og fliser.
I tak er det slettmalte flater og malt panel.
Lukket trapp i tre mellom etasjene.

VARMEKILDER
Varmepumpe i stue.
Varmekabler på bad/vaskerom.
Peisovn med glassfelt på det ene soverommet og på kjøkken.
Forøvrig elektrisk oppvarming.

VÅTROM Gå til side

Bad/vaskerom fra 2009 i følge tidligere prospekt. Rommet har innredning med nedfelt servant, veggfestet toalett, dusjkabinett, utslagsvask og opplegg for vaskemaskin.

KJØKKEN Gå til side

Kjøkkeninnredning fra nyere dato. Kjøkkenet har slette fronter og heltre benkeplate. Integrert komfyr og platetopp, underbygget oppvaskmaskin og frittstående kjøl/fryseskap.

TEKNISKE INSTALLASJONER Gå til side

Vannrør av kobber, malt kobber og flexislange.
Avløpsrør av plast og støpejern.
Varmepumpe fra 2020.
Varmtvannsbereder på 200 liter fra antatt 2009.
Sikringsskap med automatsikringer. Ny innmat i 2023.

Arealer Gå til side

Forutsetninger og vedlegg Gå til side

Lovlighet Gå til side

Selveierleilighet

• Det foreligger godkjente og byggemeldte tegninger, men de stemmer ikke med dagens bruk

Det er uansett alltid bruken av et rom som avgjør rommets betegnelse. Det understrekes at alle forhold knyttet til bruk, lovlighet, tilbygg m.m må undersøkes hos PBE i Fredrikstad kommune.

Norsk Boligtakst AS
Ugleveien 21
1592 VÅLER I ØSTFOLD

Sammendrag av boligens tilstand

Fordeling av tilstandsgrader

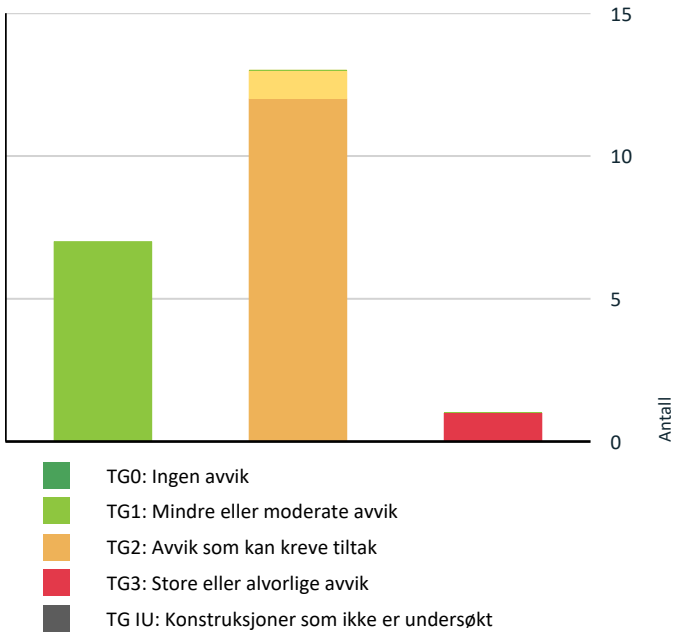

Vil du vite mer om tilstandsgrader? Se side 4.

Anslag på utbedringskostnad

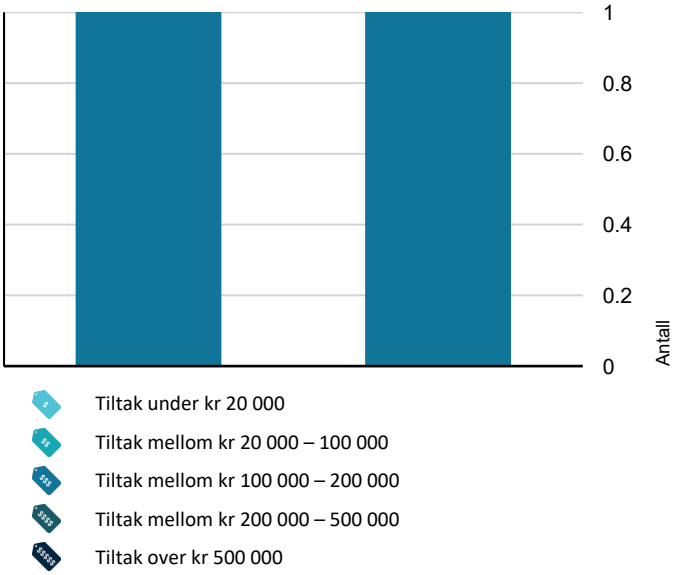

Hva er anslag på utbedringskostnad? Se side 4.

Oppsummering av avvik

Vil du vite mer? Se på rommet eller bygningsdelen senere i rapporten.

Selveierleilighet

TG 3 STORE ELLER ALVORLIGE AVVIK

Innvendig > Etasjeskille/gulv mot grunn	Gå til side

TG 2 AVVIK SOM KAN KREVE TILTAK

Utvendig > Balkonger, terrasser og rom under balkonger	Gå til side
Innvendig > Overflater	Gå til side
Innvendig > Pipe og ildsted	Gå til side
Innvendig > Andre innvendige forhold	Gå til side
Tekniske installasjoner > Vannledninger	Gå til side
Tekniske installasjoner > Avløpsrør	Gå til side
Tekniske installasjoner > Ventilasjon	Gå til side
Tekniske installasjoner > Varmtvannstank	Gå til side
Kjøkken > 2. etasje > Kjøkken > Overflater og innredning	Gå til side
Våtrom > 2. etasje > Bad/vaskerom > Overflater vegger og himling	Gå til side
Våtrom > 2. etasje > Bad/vaskerom > Sluk, membran og tettesjikt	Gå til side
Våtrom > 2. etasje > Bad/vaskerom > Sanitærutstyr og innredning	Gå til side

TG 2 AVVIK SOM IKKE KREVER UMIDDELBARE TILTAK

Våtrom > 2. etasje > Bad/vaskerom > Overflater Gulv	Gå til side

HELSE, MILJØ OG SIKKERHET

Forhold som åpenbart kan medføre fare for helse, miljø og sikkerhet

Norsk Boligtakst AS
Ugleveien 21
1592 VÅLER I ØSTFOLD

Sammendrag av boligens tilstand

- Åpninger i rekkverk er større enn dagens forskriftskrav til rekkverk i innvendige trapper. Gå til side
- Det er ikke foretatt radonmålinger, og bygget er heller ikke utført med radonsperre.
- Det mangler håndløper på vegg i det innvendige trappeløpet.
- Rekkverket på balkong eller terrasse er for lavt i forhold til dagens krav.
- Rekkverkshøyder er under dagens forskriftskrav til rekkverk i innvendige trapper.

Tilstandsrapport

SELVEIERLEILIGHET



Byggeår
1929

Kommentar
Byggeåret er basert på opplysninger fra eiendomsmatrikkelen.

Anvendelse
Tatt i bruk.

UTVENDIG

TG 1 Vinduer

Beskrivelse
Vinduer med rammer og karmer i PVC med isolerglass fra nyere dato.



TG 1 Dører

Beskrivelse
Ytterdør i tre fra nyere dato.
Balkongdør i tre med stort glassfelt med isolerglass fra 2019.

TG 2 Balkonger, terrasser og rom under balkonger

Beskrivelse
Fra det ene soverommet er det adkomst til balkong på 5 kvm.

Vurdering av avvik:
• Det er værslitt/oppsprukket trevirke/trepaneler.

Konsekvens/tiltak
• Lokal utbedring/utskiftning bør utføres.



INNVENDIG

TG 2 Overflater

Beskrivelse
På gulv er det overflater av laminat og fliser.
Veggoverflater av slettmalte flater og fliser.
I tak er det slettmalte flater og malt panel.

Vurdering av avvik:
• Det er påvist andre avvik:

Løst laminatbord ved kjøkken og for øvrig noe bruksslitasje utover normal slitasjegrad.

Konsekvens/tiltak
• Det må foretas tiltak for å lukke avviket.

TG 3 Etasjeskille/gulv mot grunn

Beskrivelse
Etasjeskillere av tre.

Det understrekes følgende: Målingene er utført på tilfeldig valgte, tilgjengelige steder, og det kan forekomme avvik.
Det presiseres at etasjeskillere ikke omfattes av forskrift om tryggere bolighandel.

Vurdering av avvik:
• Målt høydeforskjell på over 30 mm gjennom hele rommet. Tilstandsgrad 3 gis med bakgrunn i standardens krav til godkjente måleavvik.
• Det er påvist andre avvik:

• Det er målt høydeforskjell på mellom 15-30 mm gjennom hele rommet.

Stedvis store skjevheter og knirk. Størst avvik på høydeforskjell er målt til 50 mm.
Enkelte svikt i laminatbord, og ett er delvis løst.

Konsekvens/tiltak
• For å få tilstandsgrad 0 eller 1 må høydeforskjeller rettes opp. Ytterligere undersøkelser må foretas for å få kartlagt omfanget for utbedring.
• Andre tiltak:

Ved en renovering bør det også sørges for å unngå knirk.

Lokal utbedring av løst laminatbord.

Kostnadsestimat: 100 000 - 200 000

Tilstandsrapport





TG 2 Pipe og ildsted

Beskrivelse

Peisovn med glassfelt på det ene soverommet og på kjøkken.

Vurdering av avvik:

• Mer enn halvparten av forventet brukstid er passert på pipe.

Konsekvens/tiltak

• Tidspunkt for piperehabilitering nærmer seg.

Selv med høy alder kan en pipe fungere godt hvis den er tatt vare på, men innvendig slitasje, sot, varme, og temperatursvingninger gjør ofte at rehabilitering kreves for trygg bruk.





TG 1 Innvendige trapper

Beskrivelse

Lukket trapp i tre mellom etasjene.

TG 2 Andre innvendige forhold

Beskrivelse

Bod i kjeller.

Vurdering av avvik:

• Det er påvist andre avvik:

Da dette er et sameie med flere seksjoner undersøkes ikke felles bygningsdeler. Det opplyses allikevel om at det observeres fuktinnsig i bod i kjeller.

Konsekvens/tiltak

• Det må foretas tiltak for å lukke avviket.

Det anbefales å gjøre tiltak og gå sammen med øvrige seksjonseiere for å kartlegge og undersøke årsak og vurdere mulige tiltak.

VÅTROM

2. ETASJE > BAD/VASKEROM

Generell

Beskrivelse

Bad/vaskerom fra 2009 i følge tidligere prospekt.



2. ETASJE > BAD/VASKEROM

TG 2 Overflater vegger og himling

Beskrivelse

Flis på vegger og malt mdf panel i taket.

Vurdering av avvik:

• Det er vindu/dør med ikke fuktbestandige materialer i våtsonen (ved vask, dusj, badekar, osv.), løsningen eller byggematerialet er uegnet.

Det er vindu i våtsone.

Tilstandsrapport

Konsekvens/tiltak
• Andre tiltak:

Ikke nødvendig med tiltak da dusjvegg beskytter vinduet mot vannbelastning, samt vinduet er lite utsatt for vannbelastning fra utslagsvask. Tilstanden må dog overvåkes.



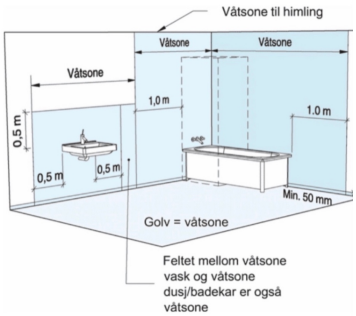

2. ETASJE > BAD/VASKEROM

TG 2 Overflater Gulv

Beskrivelse
Flislagt gulv med elektriske varmekabler. Fallforhold til sluk er målt til ca. 10 mm fra topp membran til topp av slukrist.

Vurdering av avvik:
• Det er påvist at høydeforskjell fra topp slukrist til gulv/synlig topp membran ved dørterskel er mindre enn 25 mm.

Konsekvens/tiltak
• Våtrommet fungerer med dette avviket.

Ved en renovering må det sikres at tilstrekkelig fall etableres i henhold til gjeldende forskriftskrav.

Kostnadsestimat: Ingen umiddelbar kostnad

2. ETASJE > BAD/VASKEROM

TG 2 Sluk, membran og tettesjikt

Beskrivelse
Plastsluk.

Fuktmåler viser normale verdier.

Vurdering av avvik:
• Mer enn halvparten av forventet brukstid er passert på membranløsningen.
• Mer enn halvparten av forventet brukstid er passert på slukløsningen.
• Det mangler dokumentasjon fra fagfolk på utførelse av vanntett sjikt/membran.

Et våtrom har begrenset med levetid og i henhold til dagens forskrift er mer enn halvparten av forventet brukstid er oppbrukt på membran- og slukløsning. Det benyttes dog dusjkabinett som gjør at rommet får svært liten vannbelastning med dagens bruk.

Konsekvens/tiltak
• Sluket må sjekkes og rengjøres jevnlig.
• Overvåk tilstanden jevnlig. For å få tilstandsgrad 0 eller 1 må slukløsningen skiftes ut og sannsynligvis må også membransjiktet skiftes/utbedres. Det er imidlertid vanskelig å si noe om tidspunktet for når dette er nødvendig.
• Tiltak er ikke nødvendig angående manglende dokumentasjon, dog får konstruksjonen avvik da det mangler. Det kan oppstå mangler og skjulte feil. Tilstanden må jevnlig overvåkes.



2. ETASJE > BAD/VASKEROM

TG 2 Sanitærutstyr og innredning

Beskrivelse
Rommet har innredning med nedfelt servant, veggfestet toalett, dusjkabinett, utslagsvask og opplegg for vaskemaskin.

Vurdering av avvik:
• Det er ikke påvist tilfredsstillende løsning for å synliggjøre lekkasje fra innebygget sisterne.

Konsekvens/tiltak
• Ved implementering av innebygget sisterne var det ikke krav om lekkasjesikring, konstruksjonen bør jevnlig observeres.



2. ETASJE > BAD/VASKEROM

TG 1 Ventilasjon

Tilstandsrapport

Beskrivelse
Det er mekanisk avtrekk.

2. ETASJE > BAD/VASKEROM

TG 1 Tilliggende konstruksjoner våtrom

Beskrivelse
Hulltaking med fuktsøk er foretatt fra tilstøtende rom (soverom) mot bunnsvill bak blandebatteri. Det måles tørre og normale verdier.

KJØKKEN

2. ETASJE > KJØKKEN

TG 2 Overflater og innredning

Beskrivelse
Kjøkkeninnredning fra nyere dato.
Kjøkkenet har slette fronter og heltre benkeplate. Integrert komfyr og platetopp, underbygget oppvaskmaskin og frittstående kjøl/fryseskap.

Vurdering av avvik:
• Det er påvist fuktskjolder/svelling i bunnplate i benkeskap.

Konsekvens/tiltak
• Det må foretas lokal utbedring.





2. ETASJE > KJØKKEN

TG 1 Avtrekk

Beskrivelse
Det er kjøkkenventilator med avtrekk ut.



TEKNISKE INSTALLASJONER

TG 2 Vannledninger

Beskrivelse
Vannrør av kobber, malt kobber og flexislange.

Vurdering av avvik:
• Mer enn halvparten av forventet brukstid er passert på innvendige vannledninger.

Konsekvens/tiltak
• Det er ikke behov for utbedringstiltak siden anlegget fungerer i dag, men ut ifra alder kan skader plutselig oppstå på eldre anlegg.



TG 2 Avløpsrør

Beskrivelse
Avløpsrør av plast og støpejern.

Vurdering av avvik:
• Mer enn halvparten av forventet brukstid er passert på innvendige avløpsledninger.

Konsekvens/tiltak
• Det er ikke behov for utbedringstiltak siden anlegget fungerer i dag, men ut ifra alder kan skader plutselig oppstå på eldre anlegg.

TG 2 Ventilasjon

Beskrivelse
Boligen ventileres naturlig.
Tilluft via åpning av vinduer.

Vurdering av avvik:
• Det er påvist begrenset ventilering/luftgjennomstrømning.

Tilstandsrapport

Konsekvens/tiltak
• Bedre ventilering må etableres.

Det bør etableres spalteventiler i vinduer eller klaffeventiler i yttervegger i oppholdsrom som mangler dette.

TG 1 Varmesentral

Beskrivelse
Varmepumpe fra 2020.



TG 2 Varmtvannstank

Beskrivelse
Varmtvannsbereder på 200 liter fra antatt 2009.
Montert i felles kjeller.

Bereder er tilkoblet egen koblingsboks iht. forskrifter.

Vurdering av avvik:
• Det er ikke påvist tilfredsstillende avrenning eller annen kompenserende løsning fra varmtvannstank.

Konsekvens/tiltak
• Det bør etableres tilfredsstillende avrenning eller lekkasjesikring ved varmtvannstank.

Det bør monteres et vannstoppesystem som vil stoppe vanntilførselen ved en eventuell lekkasje.

Elektrisk anlegg

Dette er en forenklet kontroll begrenset til de spørsmål og undersøkelser som forskrift til avhendingslova (tryggere bolighandel) § 2-18 inneholder. Dette kan ikke sammenlignes med en kontroll utført av offentlig myndighet (Det lokale eltilsyn) eller registrert elektrovirksomhet, og en bygningssakkyndig har verken kompetanse eller lov til å foreta en slik kontroll.

Tilstanden er vurdert ut fra den forenklede og begrensede kontrollen som forskriften inneholder. El-anlegget kan ha feil og mangler som en slik forenklet undersøkelse ikke vil avdekke. Vær derfor oppmerksom på denne risikoen, og søk videre veiledning eller få en fullstendig kontroll utført av registrert elektrovirksomhet.

Beskrivelse
Sikringsskap med automatsikringer. Ny innmat i 2023.

1. Foreligger det eltilsynsrapport de siste 5 år, og det er ikke foretatt arbeid på anlegget etter denne, utenom retting av eventuelle avvik i eltilsynsrapport (dvs en el-tilsynsrapport uten avvik)?
   Nei

Spørsmål til eier

2. Når ble det elektriske anlegget installert eller sist gang totalt rehabilitert (årstall)? Med totalt rehabilitert menes fullstendig utskiftet anlegg fra inntakssikring og videre.
   Ukjent, men ny innmat 2023.

3. Er alle elektriske arbeider/anlegg i boligen utført av en registrert elektroinstallasjonsvirksomhet?
   Ukjent

4. Er det elektriske anlegget utført eller er det foretatt tilleggsarbeider på det elektriske anlegget etter 1.1.1999?
   Ja

   Eksisterer det samsvarserklæring?
   Ja

   Det foreligger på nytt sikringsskap, ukjent før dette.

5. Foreligger det kontrollrapport fra offentlig myndighet – Det Lokale Eltilsyn (DLE) eller eventuelt andre tilsvarende kontrollinstanser med avvik som ikke er utbedret eller kontrollen er over 5 år?
   Nei

6. Forekommer det ofte at sikringene løses ut?
   Ukjent

7. Har det vært brann, branntilløp eller varmgang (for eksempel termiske skader på deksler, kontaktpunkter eller lignende) i boligens elektriske anlegg?
   Ukjent

Generelt om anlegget

8. Er det tegn til at det har vært termiske skader (tegn på varmgang) på kabler, brytere, downlights, stikkontakter og elektrisk utstyr? Sjekk samtidig tilstanden på elektrisk tilkobling av varmtvannsbereder, jamfør eget punkt under varmtvannstank
   Nei

9. Er der synlig defekter på kabler eller er disse ikke tilstrekkelig festet?
   Nei

Inntak og sikringsskap

10. Er det tegn på at kabelinnføringer og hull i inntak og sikringsskap ikke er tette, så langt dette er mulig å sjekke uten å fjerne kapslinger?
    Nei

11. Finnes det kursfortegnelse, og er den i samsvar med antall sikringer?
    Ja

12. Foreta en helhetsvurdering av det elektriske anlegget, dets alder, allmenne tilstand og fare for liv og helse. Bør det elektriske anlegget ha en utvidet el-kontroll?
    Ja Med bakgrunn i alder på enkelte komponenter anbefales det en el-kontroll.

Generell kommentar

Tilstandsrapport

Takstmannen er ikke utdannet elektriker og ser kun etter synlige avvik. Videre vurderes anlegget samt elektriske komponenter ut i fra alder. Eiers erfaringer og eventuelle problemer hensyntas.

Det understrekes at det kan forekomme feil og mangler som ikke er synlig. Det benyttes ingen måleutstyr eller lignende når det gjelder vurdering av det elektriske anlegget da dette kun kan utføres av fagfolk.



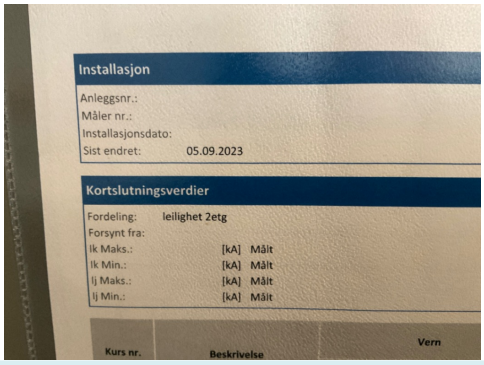

FORHOLD SOM ÅPENBART KAN MEDFØRE FARE FOR HELSE, MILJØ OG SIKKERHET

Dette punktet inneholder tydelige og lett synlige forhold ved boligen som åpenbart kan påvirke helse, miljø og sikkerhet, og som bygningssakkyndige har oppdaget. Terskelen for hva som anses som åpenbart er høy, og det utføres ikke undersøkelser med sikte på å avdekke slike forhold. Punktet omfatter ikke skjulte eller ikke-synlige forhold, tekniske vurderinger eller forhold som krever spesialundersøkelser. Forhold vurderes etter byggteknisk forskrift på befaringstidpunktet. Røykvarslere og håndholdt brannslukningsutstyr vurderes etter gjeldende forskrift om brannforebygging.

⚠ Helse, miljø og sikkerhet

Beskrivelse

I henhold til endringer i forskrift settes det ikke tilstandsgrad på punktene nedenfor. Forholdene beskrives med anbefalte tiltak.

Vurdering av avvik:

• Åpninger i rekkverk er større enn dagens forskriftskrav til rekkverk i innvendige trapper.
• Det er ikke foretatt radonmålinger, og bygget er heller ikke utført med radonsperre.
• Det mangler håndløper på vegg i det innvendige trappeløpet.
• Rekkverket på balkong eller terrasse er for lavt i forhold til dagens krav.
• Rekkverkshøyder er under dagens forskriftskrav til rekkverk i innvendige trapper.

Rekkverk er målt til ca. 90 cm. I henhold til dagens krav skal rekkverk være minimum 1 meter. Det aktuelle rekkverket er likevel utført i samsvar med byggtekniske forskrifter som gjaldt ved oppføringstidspunktet.

Konsekvens/tiltak

• Det er ikke krav om utbedring av rekkverkshøyde opp til dagens forskriftskrav.
• Det er ikke krav om utbedring av åpninger i innvendige trapper opp til dagens krav.
• Håndløper på innvendig trapp bør monteres, men det var ikke krav på byggetidspunktet.
• Det er ikke krav om utbedring av rekkverkshøyder på innvendige trapper opp til dagens krav.
• Det bør gjennomføres radonmålinger.

I egen bolig er det ikke pålagt å måle radonverdier eller gjøre tiltak, men det anbefales.

Arealer, byggetegninger og brannceller

Standard gjeldende fra 01.01.2024

Arealmålinger og arealoppsett er basert på Norsk standard 3940:2023 Areal- og volum-beregninger av bygninger. Arealet gjelder for tidspunktet da boligen ble målt

Hva er måleverdig areal?

Arealet i rommet må ha minst 1,90 m fri høyde over gulvet og minst bredde på 0,60 m. Et loft med skråtak vil for eksempel bare få registrert målbart areal der høyden er minst 1,90 m og bredden minst 0,60 m.Rommet må ha dør eller luke, og gangbart gulv.

Hva er bruksareal?

BRA = BRA-i + BRA-e + BRA-b

Bruksarealet for bygningen er bruttoarealet minus arealet som opptas av yttervegger.

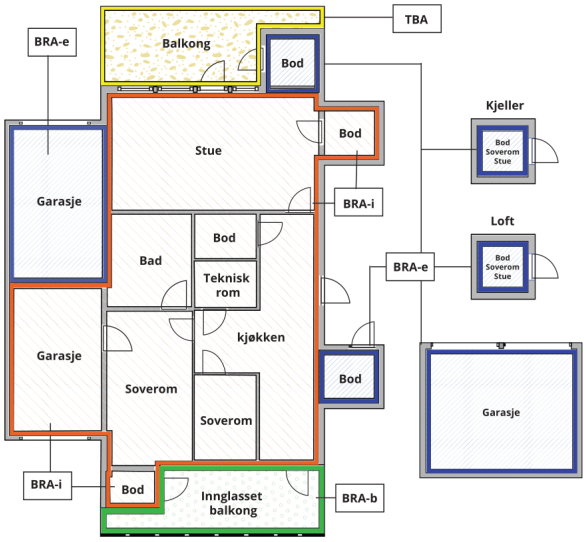



Carport og/eller garasjeplass i felles garasjeanlegg er ikke måleverdig areal

Internt bruksareal **(BRA-i)**	Arealet innenfor boenheten(e)
Eksternt bruksareal **(BRA-e)**	Arealet av alle rom utenfor boenheten(e) og som tilhører denne, slik som for eksempel boder
Innglasset balkong mv **(BRA-b)**	Arealet av innglasset balkong, veranda eller altan når denne er tilknyttet boenheten(e)
Terrasse- og balkongareal **(TBA)**	Arealet av terrasser, åpne balkonger og åpen altan tilknyttet boenheten(e)
Gulvareal **(GUA)**	Er sum av BRA (bruksareal) og ALH (areal med lav takhøyde). Areal med lav takhøyde (ALH) er ikke måleverdig areal, som skyldes skråtak og lav himlingshøyde. GUA kan opplyses i markedsføring der det er aktuelt for den konkrete boligen og kun sammen med BRA-i, for eksempel der gulvflaten har en verdi og har funksjon ved møblering og bruk av rommene. Ikke innredet areal som kaldloft, måles og oppgis normalt ikke.

Arealet kan ikke alltid fastsettes nøyaktig

Areal kan være komplisert eller umulig å måle opp nøyaktig fordi det er vanskelig å fastslå tykkelsen på innervegger, skjevheter i og utforming av bygningskonstruksjoner som karnapp, buer og vinkler som ikke er rette, åpne rom over flere etasjer og så videre.

Eiendommens markedsverdi kan ikke baseres på en matematisk beregning basert på antall kvadratmeter opplyst i rapporten. Opplysninger om areal kan altså ikke alene benyttes for å beregne eiendommens verdi.

Den bygningssakkyndige kan avdekke eventuelle bruksendringer og avvik i branncelleinndeling

Den bygningssakkyndige ser på byggetegninger hvis de er tilgjengelige og dette er en del av oppdraget,og vurderer bruken av boligen opp mot tegningene. Hvis den bygningssakkyndig avdekker at en bolig ikke ser ut til å være delt opp i brannceller etter kravene i byggteknisk forskrift på befaringstidspunktet, skal det opplyses om dette.

Reglene om bruksendring og brannceller kan være kompliserte. Søk videre faglige råd om rapporten ikke gir deg svar. Den bygningssakkyndige kan ikke vurdere og svare på alle spørsmål, og kan heller ikke vite om kommunen kan gi unntak for kravene som gjelder. Vil du vite mer?

Om brannceller

En branncelle er hele eller avgrensede deler av en bygning hvor en brann fritt kan utvikle seg uten at den kan spre seg til andre bygninger eller andre deler av bygningen i løpet av en fastsatt tid.

Om bruksendring

Bruksendring er å endre bruken av et rom fra en tillatt bruk til en annen. Dette kan kreve søknad og tillatelse, for eksempel hvis du endrer et rom fra bod til soverom eller arbeidsrom,eller hvis du endrer en bolig til to separate boliger.

Rom for varig opphold har krav til takhøyde, romstørrelse,rømningsvei og lysforhold som må være oppfylt. Du kan søke kommunen om unntak for kravene, men kan ikke regne med å få unntak for krav som går på helse og sikkerhet, for eksempel krav til rømningsvei.

Bruksendring som krever godkjenning, og som ikke er søkt bruksendret, er ulovlig. Kommunen kan etter plan- og bygningsloven kapittel 32 forfølge overtredelser. Kommunen kan pålegge deg å avslutte den ulovlige bruken, eventuelt å rette eller tilbakeføre rommet til godkjent bruk.

Arealer

Selveierleilighet

Etasje	Bruksareal BRA m²						
	Internt bruksareal (BRA-i)	Eksternt bruksareal (BRA-e)	Innglasset balkong (BRA-b)	SUM	Terrasse- og balkongareal (TBA)	Ikke måleverdig areal (ALH)	Gulvareal (GUA)
1. etasje	3			3			3
2. etasje	91			91	5		91
Bod i kjeller						10	10
SUM	**94**				**5**	**10**	**104**
SUM BRA	**94**						

Romfordeling

Etasje	Internt bruksareal (BRA-i)	Eksternt bruksareal (BRA-e)	Innglasset balkong (BRA-b)
1. etasje	Entré		
2. etasje	Kjøkken, stue, soverom 1, soverom 2, soverom 3, bad/vaskerom		
Bod i kjeller		Bod	

Kommentar

Ikke målbar bod på 10 kvm i kjeller.

Lovlighet

Byggetegninger

Det foreligger godkjente og byggemeldte tegninger, men de stemmer ikke med dagens bruk

Kommentar: Det er uansett alltid bruken av et rom som avgjør rommets betegnelse. Det understrekes at alle forhold knyttet til bruk, lovlighet, tilbygg m.m må undersøkes hos PBE i Fredrikstad kommune.

Nyere håndverkstjenester

Er det ifølge eier utført håndverkstjenester på boligen siste 5 år? ☑ Ja ☐ Nei

Kommentar: Ny innmat i sikringsskap i 2023.

Norsk Boligtakst AS
Ugleveien 21
1592 VÅLER I ØSTFOLD

Befarings - og eiendomsopplysninger

Befaring

Dato	Til stede	Rolle
03.6.2026	Erik Pedersen	Takstingeniør

Matrikkeldata

Kommune	gnr.	bnr.	fnr.	snr.	Areal	Kilde	Eieforhold
3107 FREDRIKSTAD	439	461		3	513 m²	Tomtearealet er basert på informasjon fra Eiendomsregisteret.	Ikke relevant

Adresse
Kråkerøyveien 80 A

Hjemmelshaver
Edvard Gihle Brataas

Eiendomsopplysninger

Beliggenhet

Eiendommen ligger i et etablert boligområde på østsiden av Kråkerøy, nær Glomma. Kort gang- eller sykkelavstand til Fredrikstad sentrum. Turveien Kyststien passerer like nedenfor eiendommen. I sentrum av Kråkerøy finner du flere tilbud som dagligvarebutikker, bensinstasjon, legekontor, treningssenter og Høyskolen i Østfold. Fredrikstad sentrum ligger rett på andre siden av Kråkerøybrua. Byferge med avganger til sentrum, Gressvik og Gamlebyen nord for Isegran. Det er kort vei til barnehage og skole. Bussforbindelse til Fredrikstad sentrum i nærheten. Fra eiendommen er det relativt kort vei til flotte turområder på Kråkerøy.

Tilknytning vann

Eiendommen er tilknyttet offentlig vannforsyning via private stikkledninger.

Tilknytning avløp

Eiendommen er tilknyttet offentlig avløpsnett via private stikkledninger.

Om tomten

Asfaltert biloppstillingsplass og gruset parti foran inngangsparti. Tomten er inngjerdet. Det er gode sol og lysforhold på tomten.

Byggemåte

Byggegrunn av antatt leire. Grunnmur av antatt granittblokker. Etasjeskillere av tre. Yttervegger av reisverk med liggende kledning. Saltakkonstruksjon tekket med betong takstein. Takrenner og nedløp av stål. Vinduer i PVC med isolerglass. Balkongdør i tre med isolerglass. Ytterdør i tre.

Revisjoner

Versjon	Ny versjon	Kommentar
1	03.06.2026	

For gyldighet på rapporten se forside

Tilstandsrapportens avgrensninger

STRUKTUR•REFERANSENIVÅ•TILSTANDSGRADER

• Rapporten er basert på innholdskrav i Forskrift til avhendingslova (tryggere bolighandel). Formålet er å gi en tilstandsanalyse til bruk for den som bestiller og/eller i et salg til forbruker, og ikke for andre tredjeparter. Rapportens struktur, metode og begrepsbruk følger i hovedsak Norsk Standard NS 3600:2018 (Teknisk tilstandsanalyse ved omsetning av bolig), samt Takstbransjens retningslinjer for arealmåling når det gjelder fordeling mellom P-areal og S-areal.
• Tilbakeholdt eller uriktig informasjon som har betydning for vurderingen, er ikke bygningssakkyndiges ansvar. Rapporten beskriver avvik, altså en tilstand som er dårligere enn referansenivået. Rapporten framhever normalt ikke positive sider ved boligen ut over det som fremgår av tilstandsgradene.
• Tilstanden angis i rapporten og gir uttrykk for en gitt forventet tilstand blant annet vurdert ut fra alder og normal bruk slik:

i)**Tilstandsgrad 0, TG0:**Ingen avvik eller skader. I tillegg må bygningsdelen være tilnærmet ny, mindre enn 5 år, og det foreligger dokumentasjon på faglig god utførelse.

ii)**Tilstandsgrad 1, TG1:**Mindre avvik. Normal slitasje. Strakstiltak ikke nødvendig. TG1 kan gis når bygningsdelen er tilnærmet ny og det ikke foreligger dokumentasjon på faglig god utførelse.

iii)**Tilstandsgrad 2, TG2:**Vesentlige avvik, og mindre avvik som etter NS 3600 gir TG 2, men som ikke nødvendigvis krever umiddelbare tiltak. Konstruksjonen har normalt enten feil utførelse, en skade eller symptomer på skade, sterk slitasje eller nedsatt funksjon. Vedlikehold eller tiltak trengs i nær fremtid, det er grunn til å varsle fare for skader på grunn av alder eller overvåke spesielt på grunn av fare for større skade eller følgeskade. For skjulte konstruksjoner vil alder i seg selv være et symptom som kan gi TG2. For synlige konstruksjoner kan alder sammen med andre symptomer og momenter gi TG2. Avvik under TG2 kan gis sjablongmessig anslag.

iv)**Tilstandsgrad 3, TG3:**Store eller alvorlige avvik. Kraftige symptomer på forhold som man må regne med trenger utbedring straks eller innen kort tid. Påvist funksjonssvikt eller sammenbrudd. Avvik under TG3 skal gis sjablongmessig anslag.

v)**Tilstandsgrad TGiU:**Ikke undersøkt/ikke tilgjengelig for undersøkelse.

• Ved TG0 og TG1 gis det normalt ingen begrunnelse for valg av tilstandsgrad, fordi bygningen eller bygningsdelen da bare har normal slitasje. For anbefalte tiltak ved TG2 og TG3 må bruker av rapporten vurdere om tiltakene er nødvendige og lønnsomme. Hva det vil koste å utbedre rom eller bygningsdeler er et sjablongmessig anslag basert på registrert avvik og angitte tiltak i rapporten. Anslaget er gitt på generelt grunnlag og basert på erfaringstall i fem intervaller, og kan ikke forveksles med en konkret vurdering og tilbud fra en entreprenør eller håndverker. Det må eventuelt innhentes tilbud for en nærmere undersøkelse, og konkret og nøyaktig vurdering av utbedringskostnad. Kostnader til ikke oppdagede avvik/utbedringer/feil kan forekomme. Utbedringskostnad avhenger av personlige preferanser og markedspris på materialer og tjenesteyter.

PRESISERINGER

• Avvik vurderes ut fra tekniske forskrifter på godkjenningstidspunktet for bygget. Noen bygningsdeler vurderes etter gjeldende teknisk forskrift på befaringstidspunktet. Dette gjelder blant annet:

i) Bad, vaskerom (våtrom)

ii) Forhold rundt brann, rømming, sikkerhet, for eksempel rekkverkshøyder/åpninger, ulovlige bruksendringer, brannceller mv.

• For skjulte konstruksjoner slik som vann og avløp uten dokumentasjon, er kvalitet og alder vurdert.

• Fastmonterte installasjoner, for eksempel innfelt belysning (downlights), demonteres ikke for å sjekke dampsperren bak. Dette av hensyn til bygningssakkyndiges kompetanse og risikoen for skade.

•Kontroll av fukt i konstruksjonen ved hulltaking i bad og vaskerom (våtrom), rom under terreng (kjelleretasje, underetasje og sokkeletasje) eller andre bygningsdeler skjer etter eiers aksept. Hulltaking av våtrom og rom under terreng kan unntaksvis unnlates, se Forskrift til Avhendingsloven.

• Kontroll av romfunksjoner for P-ROM utføres kun når det ikke foreligger godkjente og byggemeldte tegninger, eller når tegninger ikke stemmer med dagens bruk.

• Bygningssakkyndig gir en forenklet vurdering av branntekniske forhold og elektriske installasjoner i boligen dersom det er mer enn fem år siden sist boligen hadde el-tilsyn. Bygningssakkyndig kan anbefale å konsultere offentlige myndigheter eller kvalifisert elektrofaglig fagperson ved behov for grundigere undersøkelser.

TILLEGGSUNDERSØKELSER

Etter avtale kan tilstandsanalysen utvides til også å omfatte tilleggsundersøkelser utover minimumskravet i forskriften.

BEFARINGEN

Rapporten gir en vurdering av byggverk og bygningsdeler som bygningssakkyndig har observert, og som fremkommer av Forskrift til avhendingsloven. Rapporten er likevel ingen garanti for at det ikke kan finnes skjulte feil, skader og mangler. NS 3600:2018 (Teknisk tilstandsanalyse ved omsetning av bolig) har undersøkelsesnivå fra 1 til 3, der undersøkelsesnivå 1 er det laveste og baseres på visuell observasjon. Rapporten baseres på undersøkelsesnivå 1 med få unntak (våtrom og rom under terreng). I praksis betyr dette at gjennomføringen av befaringen begrenses som følger:

• Det utføres kun visuelle observasjoner på tilgjengelige flater uten fysiske inngrep (f.eks. riving).

• Flater som er skjult av snø eller på annen måte ikke er tilgjengelig eller skjult, blir ikke kontrollert. Det foretas ikke funksjonsprøving av bygningsdeler, som isolasjon, piper, ventilasjon, el. anlegg, osv.

• Det gis ingen vurdering av boligens tilbehør, hvite- og brunevarer og annet inventar. Dette gjelder også integrert tilbehør.

• Inspisering av yttertak er basert på det som er synlig, normalt på innsiden fra loftet og utvendig fra stige/bakkenivå. Befaring av tak må være sikkerhetsmessig forsvarlig for å kunne gjennomføres.

• Stikkprøvetakninger er utvalgt tilfeldig og kan innebære kontroll under overflaten med spiss redskap eller lignende.

Norsk Boligtakst AS
Ugleveien 21
1592 VÅLER I ØSTFOLD

Tilstandsrapportens avgrensninger

UTTRYKK OG DEFINISJONER

• Tilstand: Byggverkets eller bygningsdelens tekniske, funksjonelle eller estetiske status på et gitt tidspunkt.

• Symptom: Observerbart forhold som gir indikasjon på hvilken tilstand et byggverk eller en bygningsdel befinner seg i. Benyttes ved beskrivelse av avvik.

• Skadegjørere: Zoologiske eller biologiske skadegjørere, i hovedsak råte, sopp og skadedyr.

• Fuktsøk: Overflatesøk med egnet søkeutstyr (fuktindikator) eller visuelle observasjoner.

• Fuktmåling: Måling av fuktinnhold i materiale eller i bakenforliggende konstruksjon ved bruk av egnet måleutstyr (blant annet hammerelektrode og pigger).

• Utvidet fuktsøk (hulltaking): Boring av hull for inspeksjon og fuktmåling i risikoutsatte konstruksjoner, primært i tilstøtende vegger til bad, utforede kjellervegger og eventuelt i oppforede kjellergulv.

• Normal slitasjegrad: Forventet nedsliting av materiale i overflaten som er basert på enkle visuelle observasjoner. Kan vurderes sammen med bygningsdelens alder.

• Forventet gjenværende brukstid: Anslått tid et byggverk eller en del av et byggverk fortsatt vil være tjenlig for sitt formål (NS3600, Termer og definisjoner punkt 3.9)

AREALBEREGNING FOR BOENHETER

• Areal fastsettes etter Forskrift til avhendingsloven og Norsk Standard 3940 Areal- og volum-beregninger av bygninger fra 2023.

• Areal oppgis i hele kvadratmeter i rapporten, og gjelder for det tidspunkt oppmålingen fant sted.

• Bruksareal (BRA) er det måleverdige arealet som er innenfor omsluttede vegger målt i gulvhøyde (bruttoareal minus arealet som opptas av yttervegger). I tillegg til gulvhøyde gjelder regler om fri bredde for at arealet skal være måleverdig, med betydning for BRA av for eksempel loft med skråtak. BRA består av internt bruksareal (BRA-i), eksternt bruksareal (BRA-e) og innglasset balkong mv (BRA-b). Terrasse- og balkongareal (TBA) opplyses der tilstandsrapporten skal benyttes i boligomsetningen og der det er aktuelt. I tillegg kan gulvareal (GUA) og areal med lav takhøyde (ALH) opplyses sammen med BRA der det er aktuelt og en del av oppdraget. Rom skal ha atkomst og gangbart gulv for å kunne regnes som BRA/måleverdig areal.

• Arealet måles og oppgis dersom arealet oppfyller krav til måleverdighet, slik som at arealet må ha minst en bredde på 0,6m og minst en høyde på 1,9 m osv. Et rom kan være i strid med teknisk forskrift og mangle godkjennelse hos kommunen for den aktuelle bruken, uten at dette får betydning for om arealet måles og oppgis i tilstandsrapporten. Når arealet måles tas det ikke hensyn til om arealet er lovlig oppført eller om bruken er lovlig, bruksendringer, lysforhold eller andre sikkerhetsmangler.

• Eiendommens markedsverdi kan ikke baseres på en ren matematisk beregning i forhold til antall kvadratmeter opplyst i rapporten. Opplysninger om areal kan altså ikke alene benyttes for beregning av eiendommens verdi.

• Rom som ligger utenfor boenheten, men som eier har påvist og/eller opplyst at tilhører boenheten, er oppmålt og inkludert i BRA-e. Det er ikke fremvist dokumentasjon på at rommet tilhører boenheten, med mindre dette er angitt særskilt. Rom utenfor boenheten kan omdisponeres av borettslaget/sameiet og dette kan påvirke boligens BRA. Vær oppmerksom på at NS 3940:2023 og eierseksjonsloven har ulik definisjon av fellesareal. Ved arealmåling gjelder NS 3940:2023 som definerer fellesareal slik: “Delen av bygning som brukes av to eller flere bruksenheter eller til bygningens forvaltning, drift eller vedlikehold.

• Se øvrig informasjon om areal i rapporten, Norsk Standard 3940 (2012 og 2023) og veiledningen til disse.

PERSONVERN

iVerdi AS, bygningssakkyndig og takstforetaket behandler person-opplysninger som bygningssakkyndig trenger for å kunne utarbeide rapporten. Personvernerklæring med informasjon om bruk av personopplysninger og dine rettigheter finner du her Personvernerklæring - iVerdi

DELING AV PERSONOPPLYSNINGER FOR TRYGGERE BOLIGHANDEL OG MULIG RESERVASJON

Norsk takst og deres samarbeidspartnere benytter personopplysninger fra rapporten for analyse- og statistikkformål, samt utvikling og drift av produkter og tjenester for takstbransjen og andre aktører i bolig-omsetningen. Les mer om dette og hvordan du kan reservere deg på https://www.norsktakst.no/norsk/om-norsk-takst/personvernerklaering/reservasjon/

Vendu lager en boliganalyse basert på opplysninger fra rapporten. Les mer om dette og hvordan du kan reservere deg her: https://samtykke.vendu.no/QV9426

KLAGEORDNING FOR FORBRUKERE

Er du som forbruker misfornøyd med bygningssakkyndiges arbeid eller opptreden ved taksering av bolig eller fritidshus, se www.takstklagenemnd.no for mer informasjon

Reguleringsplan

FREDRIKSTAD KOMMUNE

Adresse: Kråkerøyveien 80A, 1673 KRÅKERØY
Gnr/Bnr: 439/461/0/3

Målestokk: 1:1000
Leveransedato: 2025-02-26

N

Planident:
Ikrafttredelsesdato:
Plannavn:

Datakilde: Geovekst, FKB
Referansesystem: Euref89, UTM sone 32N, høydegrunnlag NN2000

Plandataene er hentet fra kommunens digitale planregister. Disse kan inneholde feil og bør oppfattes som veiledende.
Det er det stemplede analoge kartet/dokumentet som er det juridiske plandokumentet.
Det er ikke registrert reguleringsplaner innenfor den aktuelle eiendommen

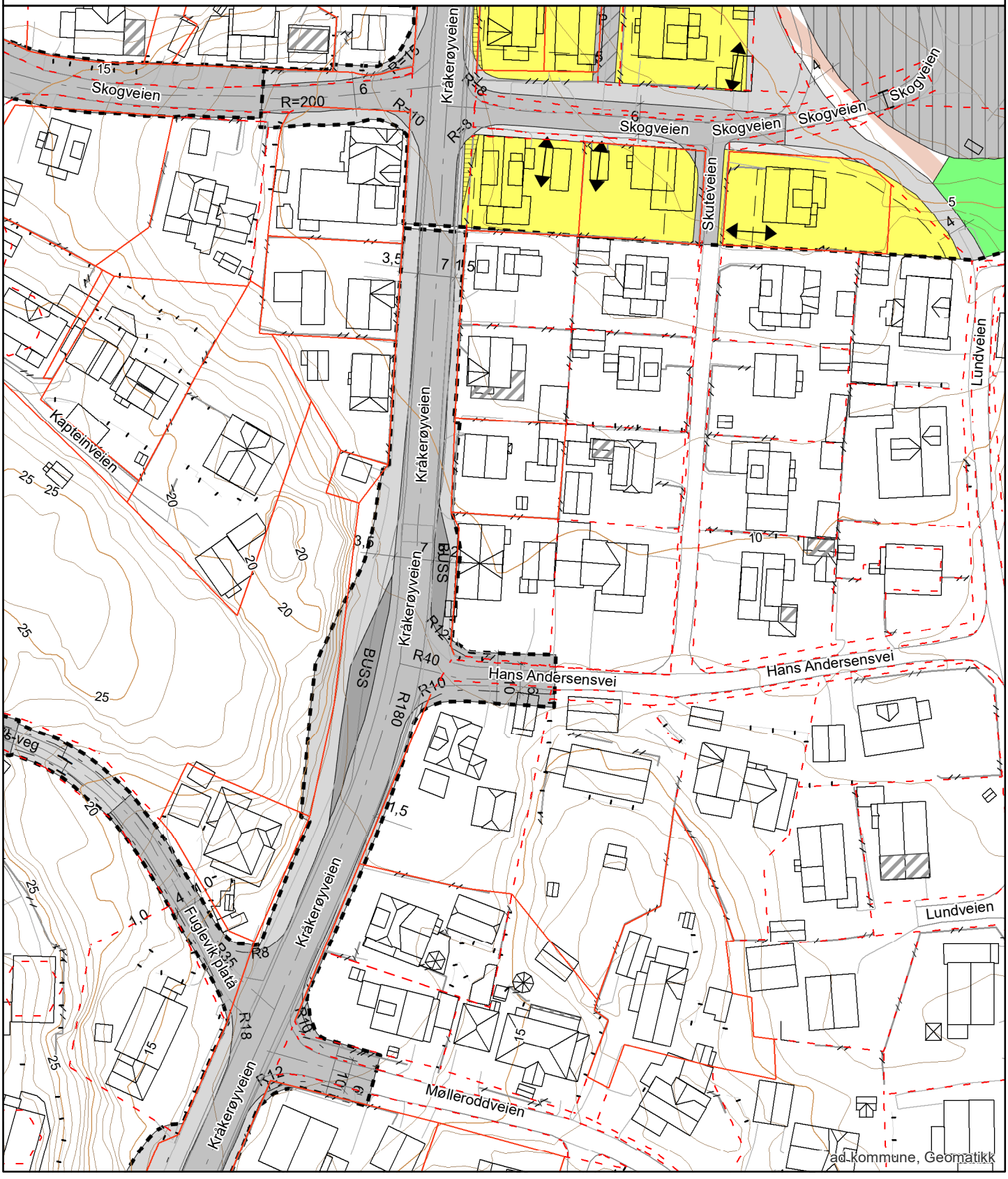

ad kommune, Geomatikk

ENERGIATTEST

Adresse	Kråkerøyveien 80 A
Postnr	1673
Sted	KRÅKERØY
Andels-/leilighetsnr.	/
Gnr.	439
Bnr.	461
Seksjonsnr.	3
Festenr.	
Bygn. nr.	147804075
Bolignr.	H0201
Merkenr.	A2021-1335939
Dato	17.11.2021

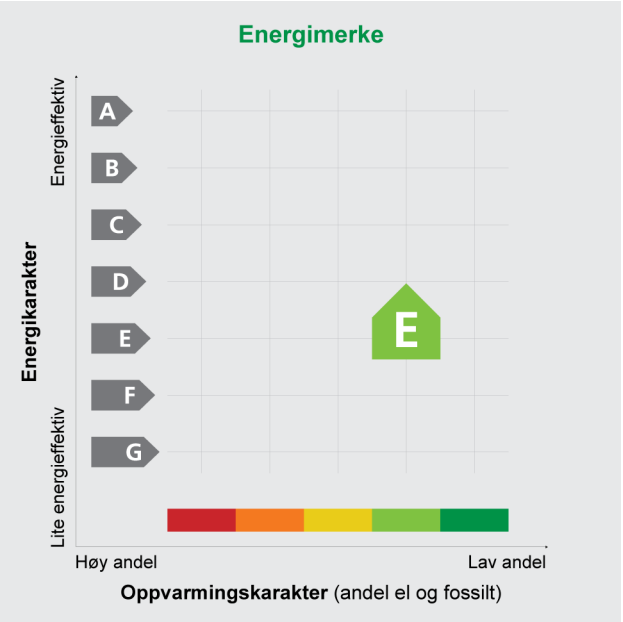

Innmeldt av	Elmostafa Ettajani

Energimerket angir boligens energistandard. Energimerket består av en energikarakter og en oppvarmingskarakter, se i figuren. Energimerket symboliseres med et hus, hvor fargen viser oppvarmingskarakter, og bokstaven viser energikarakter.

Energikarakteren angir hvor energieffektiv boligen er, inkludert oppvarmingsanlegget. Energikarakteren er beregnet ut fra den typiske energibruken for boligtypen. Beregningene er gjort ut fra normal bruk ved et gjennomsnittlig klima. Det er boligens energimessige standard og ikke bruken som bestemmer energikarakteren.
A betyr at boligen er energieffektiv, mens G betyr at boligen er lite energieffektiv. En bolig bygget etter byggeforskriftene vedtatt i 2010 vil normalt få C.

Oppvarmingskarakteren forteller hvor stor andel av oppvarmingsbehovet (romoppvarming og varmtvann) som dekkes av elektrisitet, olje eller gass.
Grønn farge betyr lav andel el, olje og gass, mens rød farge betyr høy andel el, olje og gass.
Oppvarmingskarakteren skal stimulere til økt bruk av varmepumper, solenergi, biobrensel og fjernvarme.

Om bakgrunnen for beregningene, se **www.energimerking.no**

Målt energibruk: 13 830 kWh pr. år

Målt energibruk er gjennomsnittet av hvor mye energi boligen har brukt de siste tre årene.
Det er oppgitt at det i gjennomsnitt er brukt:

13 667 kWh elektrisitet	0 kWh fjernvarme
0 liter olje/parafin	0 kg gass
0 kg bio (pellets/halm/flis)	100 liter ved

Hvordan boligen benyttes har betydning for energibehovet

Energibehovet påvirkes av hvordan man benytter boligen, og kan forklare avvik mellom beregnet og målt energibruk. Gode energivaner bidrar til at energibehovet reduseres. Energibehovet kan også bli lavere enn normalt dersom:

- deler av boligen ikke er i bruk,
- færre personer enn det som regnes som normalt bruker boligen, eller
- den ikke brukes hele året.

Gode energivaner

Ved å følge enkle tips kan du redusere ditt energibehov, men dette vil ikke påvirke boligens energimerke.

Energimerkingen kan kun endres gjennom fysiske endringer på boligen.

Tips 1: **Følg med på energibruken i boligen**
Tips 2: **Luft kort og effektivt**
Tips 3: **Redusér innetemperaturen**
Tips 4: **Bruk varmtvann fornuftig**

Mulige forbedringer for boligens energistandard

Ut fra opplysningene som er oppgitt om boligen, anbefales følgende energieffektiviserende tiltak. Dette er tiltak som kan gi bygningen et bedre energimerke.

Noen av tiltakene kan i tillegg være svært lønnsomme. Tiltakene bør spesielt vurderes ved modernisering av bygningen eller utskifting av teknisk utstyr.

Tiltaksliste (For full beskrivelse av tiltakene, se Tiltaksliste - vedlegg 1)

- **Montere tetningslister**
- **Etterisolering av yttertak / loft**
- **Etterisolering av yttervegg**
- **Utskifting av vindu**
- **Montere blafrespjeld på kjøkkenventilator**
- **Temperatur- og tidsstyring av panelovner**
- **Tetting av luftlekkasjer**
- **Randsoneisolering av etasjeskillere**
- **Isolere loftsluke**
- **Termografering og tetthetsprøving**
- **Skifte avtrekksvifte på bad til ny med fuktstyring**
- **Installere ny rentbrennende vedovn / peisinnsats, alternativt pelletskamin**

Det tas forbehold om at tiltakene er foreslått ut fra de opplysninger som er gitt om boligen. Fagfolk bør derfor kontaktes for å vurdere tiltakene nærmere. Eventuell gjennomføring av tiltak må skje i samsvar med gjeldende lovverk, og det må tas hensyn til krav til godt inneklima og forebygging av fuktskader og andre byggskader.

Boligdata som er grunnlag for energimerket

Energimerket og andre data i denne attesten er beregnet ut fra opplysninger som er gitt av boligeier da attesten ble registrert. Nedenfor er en oversikt over oppgitte opplysninger, som boligeier er ansvarlig for.

Der opplysninger ikke er oppgitt, brukes typiske standardverdier for den aktuelle bygningstypen. For mer informasjon om beregninger, se www.energimerking.no/beregninger

Registrering:	Attest utstedt med enkel registrering.
Bygningskategori:	Småhus
Bygningstype:	Firemannsbolig
Byggeår:	1929
Bygningsmateriale:	Tre
BRA:	91
Ant. etg. med oppv. BRA:	1
Detaljert vegger:	Nei
Detaljert vindu:	Nei

Teknisk installasjon

Oppvarming:	Elektrisitet Varmepumpe Ved
Varmepumpe:	Henter varme fra jord/grunn/fjell
Ventilasjon:	Periodisk avtrekk fra bad/kjøkken
Detaljering varmesystem:	Elektriske ovner og/eller varmekabler Lukket peis eller ovn

Om grunnlaget for energiattesten

Oppgitte opplysninger om boligen kan finnes ved å gå inn på www.energimerking.no, og logge inn via ID-porten/Altinn. På siden "Eiendommer" kan du søke opp bygninger og hente fram energiattester som er laget tidligere. For å se detaljer for en bolig hvor det er brukt detaljert registrering må du velge "Gjenbruk" av aktuell attest under Offisielle energiattester i skjermbildet "Valgt eiendom". Boligeier er ansvarlig for at det blir brukt riktige opplysninger. Eventuelle gale opplysninger må derfor tas opp med selger eller utleier da dette kan ha betydning for prisfastsettelsen.
Det kan når som helst lage en ny energiattest.

Om energimerkeordningen

Enova er ansvarlig for energimerkeordingen. Energimerket beregnes på grunnlag av oppgitte opplysninger om boligen. For informasjon som ikke er oppgitt, brukes typiske standardverdier for den aktuelle bygningstypen fra tidsperioden den ble bygd i. Beregningsmetodene for energikarakteren baserer seg på NS 3031 (www.energimerking.no/NS3031)

Spørsmål om energiattesten, energimerkeordningen eller gjennomføring av energieffektivisering og tilskuddsordninger kan rettes til Enova Svarer på tlf. 800 49 003 eller svarer@enova.no

Plikten til energimerking er beskrevet i energimerkeforskriften (bygninger).

Nærmere opplysninger om energimerkeordningen kan du finne på www.energimerking.no

For ytterligere råd og veiledning om effektiv energibruk, vennligst se www.enova.no/hjemme eller ring Enova svarer på tlf. 800 49 003.

Tiltaksliste: Vedlegg til energiattesten

Attesten gjelder for følgende eiendom (Vedlegg 1)

Adresse: Kråkerøyveien 80 A
Postnr/Sted: 1673 KRÅKERØY
Leilighetsnummer:
Bolignr: H0201
Dato: 17.11.2021 22:25:36
Energimerkenummer: A2021-1335939
Ansvarlig for energiattesten: Elmostafa Ettajani
Energimerking er utført av: Elmostafa Ettajani

Gnr: 439
Bnr: 461
Seksjonsnr: 3
Festenr:
Bygnnr: 147804075

Bygningsmessige tiltak

Tiltak 1: Montere tetningslister

Luftlekkasjer mellom karm og ramme på vinduer og mellom karm og dørblad kan reduseres ved montering av tetningslister. Lister i silikon- eller EPDM-gummi gir beste resultat.

Tiltak 2: Tetting av luftlekkasjer

Det kan være utettheter i tilslutning mellom bygningsdeler, rundt vinduer/dører og ved gjennomføringer som bør tettes. Aktuelle tettematerialer er f.eks. bunnfyllingslist med fugemasse, fugeskum eller strimler av vindsperre. Utettheter ved tilslutninger mellom bygningsdeler kan være kompliserte å tette, og må ofte utføres i sammeheng med etterisoleringstiltak.

Tiltak 3: Etterisolering av yttertak / loft

Evt. kaldt loft kan etterisoleres med isolasjonsmatter eller løsblåst isolasjon. Etterisolering krever dampsperre på varm side av isolasjonen. Tetting av loftsluke må alltid gjennomføres samtidig for at det ikke skal opptre kondens i taket over loftsluka. For etterisolering av yttertak avhenger utførelse/metode av dagens tilstand.

Tiltak 4: Randsoneisolering av etasjeskillere

Kald trekk i randsonen av trebjelkelag kan utbedres ved å isolere bjelkelaget i randsonen. Utvendig kan man forsøke å tette vindsperra nederst på utsiden av veggen.

Tiltak 5: Etterisolering av yttervegg

Yttervegg etterisoleres. Metode avhenger av dagens løsning. For å sjekke vindtetting av yttervegg anbefales termografering og tetthetsprøving.

Tiltak 6: Isolere loftsluke

Loftsluken isoleres og tettes ved bruk av tettelister for å redusere varmetap og direkte luftlekkasjer.

Tiltak 7: Utskifting av vindu

Gammelt vindu som isolerer dårlig skiftes ut med nytt vindu. Det anbefales en U-verdi på 1,2 W/m2K eller lavere (medregnet karm og ramme).

Tiltak 8: Termografering og tetthetsprøving

Bygningens lufttetthet kan måles ved hjelp av metode for tetthetsmåling av hele eller deler av bygget. Termografering kan også benyttes for å kartlegge varmetap og lekkasjepunkter. Metodene krever spesialutstyr og spesialkompetanse og må utføres av fagfolk.

Tiltak på luftbehandlingsanlegg

Tiltak 9: Montere blafrespjeld på kjøkkenventilator

Dersom kjøkkenventilator ikke har blafrespjeld, bør dette monteres for å redusere luftutskiftningen og dermed varmetapet.

Tiltak 10: Skifte avtrekksvifte på bad til ny med fuktstyring

Dersom avtrekksvifte på bad kun har manuell styring av/på kan det vurderes å montere ny avtrekksvifte med fuktstyring, dvs. at den starter/stopper automatisk ved behov avh. av luftens relative fuktighet og reduserer den totale luftutskiftningen og dermed varmetapet.

Tiltak på elektriske anlegg

Tiltak 11: Temperatur- og tidsstyring av panelovner

Evt. eldre elektriske varmeovner uten termostat skiftes ut med nye termostatregulerte ovner med tidsstyring, eller det ettermonteres termostat / spareplugg på eksisterende ovn. Dersom mange ovner skiftes ut bør det vurderes et system hvor temperatur og tidsinnstillinger i ulike rom i boligen styres fra en sentral enhet.

Tiltak på varmeanlegg

Tiltak 12: Installere ny rentbrennende vedovn / peisinnsats, alternativt pelletskamin

I gamle vedovner / peiser med dør utnyttes kun 30 - 55 % av energiinnholdet i veden, mens med nye rentbrennende vedovner /peisinnsatser (som kom på markedet i 1988) er virkningsgraden på 70 - 80 %. Alternativt kan den gamle vedovnen / peisen skiftes ut med en pelletskamin. Nye vedovner, peisinnsatser og pelletskaminer utnytter energien mer effektivt samt at røykgassforurensning og utslippene reduseres med inntil 90 % sammenlignet med gammel vedovn. De fleste pelletskaminer styres av en romtermostat, slik at man kan stille inn ønsket temperatur. Kaminen kan starte og slokke av seg selv, og mange kaminer kan også programmere inn ukeprogram, med f.eks. nattsenkning.

Brukertiltak

Tips 1: Følg med på energibruken i boligen

Gjør det til en vane å følge med energiforbruket. Les av måleren månedlig eller oftere for å være bevisst energibruken. Ca halvparten av boligens energibruk går til oppvarming.

Tips 2: Luft kort og effektivt

Ikke la vinduer stå på gløtt over lengre tid. Luft heller kort og effektivt, da får du raskt skifta lufta i rommet og du unngår nedkjøling av gulv, tak og vegger.

Tips 3: Redusér innetemperaturen

Ha en moderat innetemperatur, for hver grad temperatursenkning reduseres oppvarmingsbehovet med 5 %. Mennesker er også varmekilder; jo flere gjester – desto større grunn til å dempe varmen. Ha lavere temperatur i rom som brukes sjelden eller bare deler av døgnet. Montér tetningslister rundt trekkfulle vinduer og dører (kan sjekkes ved bruk av myggspiral/røyk eller stearinlys). Sett ikke møbler foran varmeovner, det hindrer varmen i å sirkulere. Trekk for gardiner og persienner om kvelden, det reduserer varmetap gjennom vinduene.

Tips 4: Bruk varmtvann fornuftig

Bytt til sparedusj hvis du ikke har. For å finne ut om du bør bytte til sparedusj eller allerede har sparedusj kan du ta tiden på fylling av ei vaskebøtte; nye sparedusjer har et forbruk på kun 9 liter per minutt. Ta dusj i stedet for karbad. Skift pakning på dryppende kraner. Dersom varmtvannsberederen har nok kapasitet kan temperaturen i berederen reduseres til 70gr.

Tips 5: Slå av lyset og bruk sparepærer

Slå av lys i rom som ikke er i bruk. Utnytt dagslyset. Bruk sparepærer, spesielt til utelys og rom som er kalde eller bare delvis oppvarmet.

Tips 6: Vask med fulle maskiner

Fyll opp vaske- og oppvaskmaskinen før bruk. De fleste maskiner bruker like mye energi enten de er fulle eller ikke.

Tips 7: Slå el.apparater helt av

Elektriske apparater som har stand-by modus trekker strøm selv når de ikke er i bruk, og må derfor slås helt av.

Tips 8: Spar strøm på kjøkkenet

Ikke la vannet renne når du vasker opp eller skyller. Bruk kjeler med plan bunn som passer til platen, bruk lokk, kok ikke opp mer vann enn nødvendig og slå ned varmen når det har begynt å koke. Slå av kjøkkenventilatoren når det ikke lenger er behov. Bruk av microbølgeovn til mindre mengder mat er langt mer energisparende enn komfyren. Tin frossenmat i kjøleskapet. Kjøl- og frys skal avrimes ved behov for å hindre unødvendig energibruk og for høy temperatur inne i skapet/boksen (nye kjølekap har ofte automatisk avriming). Fjern støv på kjøleribber og kompressor på baksiden. Slå av kaffetraker når kaffen er ferdig traktet og bruk termos. Oppvaskmaskinen har innebygde varmeelementer for oppvarming av vann og skal kobles til kaldvannet, kobles den til varmtvannet øker energibruken med 20 - 40 % samtidig som enkelte vaske- og skylleprosesser foregår i feil temperatur.

Tips 9: Velg hvitevarer med lavt forbruk

Når du skal kjøpe nye hvitevarer så velg et produkt med lavt strømforbruk. Produktene deles inn i energiklasser fra A til G, hvor A er det minst energikrevende. Mange produsenter tilbyr nå varer som går ekstra langt i å være energieffektive. A+ og det enda bedre A++ er merkinger som har kommet for å skille de gode fra de ekstra gode produktene.

Tips 10: Fyr riktig med ved

Bruk tørr ved, god trekk, og legg ikke i for mye av gangen. Fyring i åpen peis er mest for kosens skyld. Hold spjeldet lukket når peisen ikke er i bruk.

Kommuneplan

FREDRIKSTAD KOMMUNE

Adresse: Kråkerøyveien 80A, 1673 KRÅKERØY
Gnr/Bnr: 439/461/0/3

Målestokk: 1:1000
Leveransedato: 2025-02-26

N

Planident: 913
Ikrafttredelsesdato: 15.6.2023
Plannavn: Kommuneplan Fredrikstad 2023 – 2035

Datakilde: Geovekst, FKB
Referansesystem: Euref89, UTM sone 32N, høydegrunnlag NN2000

Plandataene er hentet fra kommunens digitale planregister. Disse kan inneholde feil og bør oppfattes som veiledende.
Det er det stemplede analoge kartet/dokumentet som er det juridiske plandokumentet.

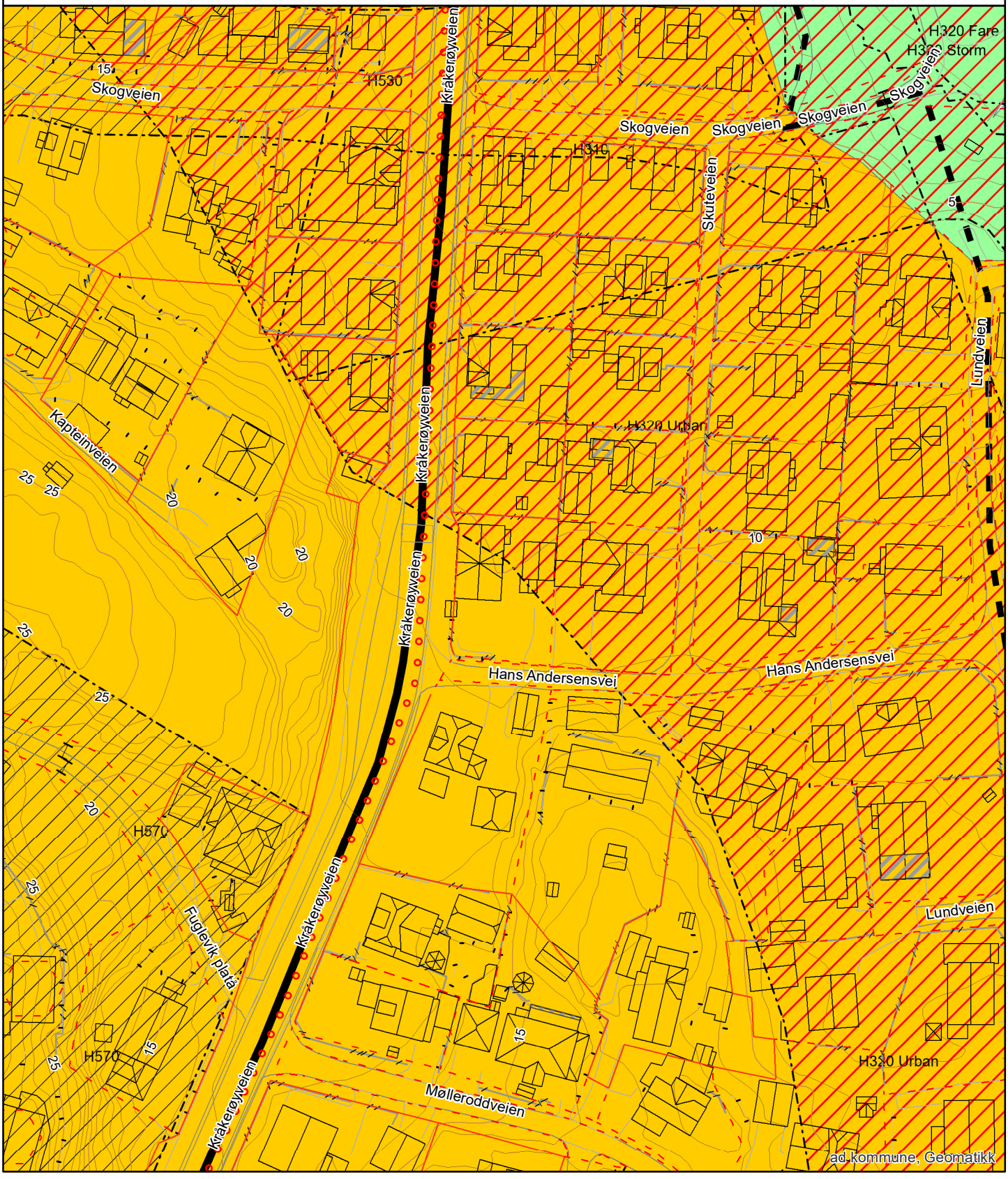

FREDRIKSTAD KOMMUNE

Informasjon om meglerpakken

Vær oppmerksom på at man kun får informasjon om det gnr/bnr (eiendommen) man ber om. Tilleggstomter kommer ikke med. Dersom salget omfatter flere gnr/bnr, oppfordres selger til eventuelt å sammenslå eiendommene før salg.

Opplysningene i pakken er gitt i henholdt til informasjon som foreligger i kommunens arkiv og databaser. Kommunen er ikke ansvarlig for eventuelle feil eller mangler i produktinformasjonen, ref NLOD-lisens versjon 2.0

Følgende produkter produseres automatisk:

- Grunnkart
  - Standard grunnkart
  - grunnkart med VA
- Samle rapport for matrikkelenhet
  - Matrikkelkart
  - Matrikkelrapport
- Arealplaner med planbestemmelser
  - Kommuneplan
  - Reguleringsplan
  - Planbestemmelser
- Arealplaner under arbeid
  Opplysninger fra Miljø og landbruk

Kommuneplanens arealdel 2020-2032 ble vedtatt i bystyret den 18. juni 2020, sak PS 64/20. Enkelte områder er unntatt rettsvirkning og vil tas videre til mekling med innsigelsesmyndighetene. Disse områdene er tydelig markert i plankartet.

Planbestemmelser for kommuneplanen finner dere på kommunens hjemmeside:
https://www.fredrikstad.kommune.no/globalassets/dokumenter/planer/arealplan/planbeskrivelse-med-bestemmelser-og-retningslinjer-18062020.pdf

Følgende produkter tas ut av en saksbehandler:

- Midlertidig brukstillatelse/ferdigattest
- Pålegg vedrørende septikk/avløp – offentlige anlegg
- Eiendomsstatus
- Opplysninger fra Brann- og feiervesenet

Normal leveringstid er innen 7 virkedager

Kontaktinformasjon:
Har du spørsmål angående denne leveransen, så ta kontakt med kommunens servicetorg på tlf 69 30 60 00, eller mail servicetorget@fredrikstad.kommune.no

Kommunens digitale kartløsning finner dere her:
https://arcgis.fredrikstad.kommune.no/portal/apps/webappviewer/index.html?id=759e52aae83e4f9b9afb76c8f6eba324



Gjensidige

Boligkjøperpakken

Alt du trenger til ditt boligkjøp – ferdig forsikret hele det første året.

Boligkjøperpakke HUS

Gir deg alle de forsikringene du trenger for det nye huset ditt:

- boligkjøperforsikring levert av Hiscox, med oppgjør via Sedgwick
- renteforsikring
- standard bygningsforsikring for hus
- innboforsikring Pluss
- flytteforsikring
- uhell i og utenfor hjemmet
- råte, skadedyr, skade-insekter, mus og rotter

Pris: Boligkjøperpakken Hus koster **kr 19 900,-** for hele det første året. Prisen på forsikringen legges inn i oppgjøret for din nye bolig, og betales i forbindelse med overtakelsen.

Boligkjøperpakke LEILIGHET

Gir deg alle de forsikringene du trenger for den nye leiligheten din:

- boligkjøperforsikring levert av Hiscox, med oppgjør via Sedgwick
- renteforsikring
- innboforsikring Pluss
- flytteforsikring
- uhell i og utenfor hjemmet
- bekjempelse av veggedyr, kakerlakker og skjeggkre

Pris: Boligkjøperpakken Leilighet og fritidsleilighet koster **kr 9 950,-** for hele det første året. Prisen på forsikringen legges inn i oppgjøret for din nye bolig, og betales i forbindelse med overtakelsen.

Boligkjøperpakke HYTTE

Gir deg alle de forsikringene du trenger for den nye fritids-boligen din:

- boligkjøperforsikring levert av Hiscox, med oppgjør via Sedgwick
- standard bygningsforsikring for hytte
- innboforsikring Pluss
- uhell i fritidsboligen
- råte, skadedyr, skade-insekter, mus og rotter

Pris: Boligkjøperpakken Hytte koster **kr 19 900,-** for hele det første året for frittstående hytte / tomannshytte / kjedet hytte. Prisen på forsikringen legges inn i oppgjøret for din nye bolig, og betales i for-bindelse med overtakelsen.

Forsikringspakken tilbys kun av eiendomsmegleren som foretar salget av eiendommen, og kan kun kjøpes av privatpersoner. Boligkjøperforsikringen gjelder fra kontraktsmøte (maks 6 mnd. før overtakelse), mens de andre forsikringene gjelder fra du overtar boligen. Forsikringene løper/varer i ett år.

I Boligkjøperpakke Hus og Boligkjøperpakke Hytte inngår standard bygningsforsikring. Denne kan oppgraderes til Hus Pluss mot et tillegg i prisen, det gjør du ved å kontakte Gjensidige etter overtakelse av boligen. Horisonaldelt tomannsbolig og rekkehus i borettslag får kun kjøpt leilighetspakke. Dersom det er behov for egen bygningsforsikring må du kontakte Gjensidige.

Boligkjøperforsikringen kan beholdes i inntil fem år. Du vil motta pris på fornyelse av boligkjøperforsikringen ca. 1 måned før fornyelsen din.

Har du spørsmål om boligkjøperpakken kan du kontakte oss på telefon 915 03 100 eller e-post boligkjoperpakken@gjensidige.no. Dersom du skal melde inn en sak tilknyttet boligkjøperpakken, gjør du dette ved å logge inn på gjensidige.no.

Skatteetaten

Dato
27.02.2025

U.off. offl . § 13, sktfvl § 3-1

AMBITA AS
Postboks 2923 Solli
0230 OSLO

Bekreftelse på formuesverdi:

Kommune: 3107 FREDRIKSTAD

Gnr 439 Bnr 461 Fnr 0 Snr 3

Eiendommens adresse:

Kråkerøyveien 80A, 1673 KRÅKERØY

Formuesverdi for inntektsåret 2023:

Som primærbolig:	kr 941 414
Som sekundærbolig:	kr 3 765 654

Dokumentet er elektronisk godkjent og er derfor ikke signert

EGENERKLÆRINGSSKJEMA

Til orientering vil dette skjema være en del av salgsoppgaven

Meglerfirma
Belèven Eiendom Oslo

Oppdragsnr.
1250048

Selger 1 navn
Edvard Gihle Brataas

Gateadresse
Kråkerøyveien 80A

Poststed	Postnr
KRÅKERØY	1673

Er det dødsbo?

☑ Nei ☐ Ja

Avdødes navn

Er det salg ved fullmakt?

☑ Nei ☐ Ja

Hjemmelshavers navn

Har du kjennskap til eiendommen?

☐ Nei ☑ Ja

Når kjøpte du boligen?

År: 2021

Hvor lenge har du eid boligen?

Antall år: 3

Antall måneder: 5

Har du bodd i boligen siste 12 måneder?

☑ Nei ☐ Ja

I hvilket forsikringsselskap har du tegnet villa/husforsikring?

Forsikringsselskap: If

Polise/avtalenr.: Sp6639315.1.3

Spørsmål for alle typer eiendommer

1 Kjenner du til om det er/har vært feil tilknyttet våtrommene, f.eks. sprekker, lekkasje, råte, lukt eller soppskader?

☑ Nei ☐ Ja

Document reference: 1250048

2 Kjenner du til om det er utført arbeid på bad/våtrom?

Svar: Nei

3 Kjenner du til om det er/har vært tilbakeslag av avløpsvann i sluk eller lignende?

☑ Nei ☐ Ja

4 Kjenner du til feil eller om har vært utført arbeid/kontroll på vann/avløp?

Svar: Nei

5 Kjenner du til om det er/har vært problemer med drenering, fuktinnsig, øvrig fukt eller fuktmerker i underetasje/kjeller?

☐ Nei ☑ Ja

Beskrivelse: Vært fukt på gulv i bod

6 Kjenner du til om det er/har vært utettheter i terrasse/garasje/tak/fasade?

☑ Nei ☐ Ja

7 Kjenner du til om det er/har vært problemer med ildsted/skorstein/pipe f.eks. dårlig trekk, sprekker, pålegg, fyringsforbud eller lignende?

☑ Nei ☐ Ja

8 Kjenner du til om det er/har vært f.eks. sprekker i mur, skjeve gulv eller lignende?

☐ Nei ☑ Ja

Beskrivelse: Skjevhet i gulv

9 Kjenner du til om det er/har vært sopp/råteskader/insekter/skadedyr på eiendommen som rotter, mus, maur eller lignende?

☑ Nei ☐ Ja

10 Kjenner du til om det er/har vært skjeggkre i boligen?

☑ Nei ☐ Ja

11 Kjenner du til om det er/har vært utført arbeid på el-anlegget eller andre installasjoner (f.eks. oljetank, sentralfyr, ventilasjon)?

Svar: Ja, av faglært og ufaglært/egeninnsats/dugnad

Beskrivelse: Utbedringer ifbm elkontroll

Arbeid utført av: Elektrikertjenesten Fredrikstad

11.1 Foreligger det samsvarserklæring (i henhold til forskrift om elektriske lavspenningsanlegg)?

☐ Nei ☑ Ja

12 Kjenner du til om det er utført kontroll av el-anlegget og/eller andre installasjoner (f.eks. oljetank, sentralfyr, ventilasjon)?

☐ Nei ☑ Ja

Beskrivelse: Elkontroll gjennomført i 2023

13 Har du ladeanlegg/ladeboks for elbil i dag?

☑ Nei ☐ Ja

14 Kjenner du til om ufaglærte har utført arbeid som normalt bør utføres av faglærte, utover det som er nevnt tidligere (f.eks. drenering, murerarbeid, tømrerarbeid etc)?

☑ Nei ☐ Ja

15 Er det nedgravd oljetank på eiendommen?

☑ Nei ☐ Ja

16 Kjenner du til om det har vært utført arbeid på terrasse/garasje/tak/fasade?

Svar: Nei

17 Selges eiendommen med utleiedel, leilighet, hybel eller tilsvarende?

☑ Nei ☐ Ja

Document reference: 1250048

18 Kjenner du til om det er innredet/bruksendret/bygget ut i kjeller eller loft eller andre deler av boligen?

☑ Nei ☐ Ja

19 Kjenner du til forslag eller vedtatte reguleringsplaner, andre planer, nabovarsel eller offentlige vedtak som kan medføre endringer i bruken av eiendommen eller av dens omgivelser?

☑ Nei ☐ Ja

20 Kjenner du til om det foreligger påbud/heftelser/krav/manglende tillatelser vedrørende eiendommen?

☑ Nei ☐ Ja

21 Er det foretatt radonmåling?

☑ Nei ☐ Ja

22 Kjenner du til manglende brukstillatelse eller ferdigattest?

☑ Nei ☐ Ja

23 Kjenner du til om det foreligger skaderapporter/ tilstandsvurderinger eller utførte målinger?

☑ Nei ☐ Ja

24 Er det andre forhold av betydning ved eiendommen som kan være relevant for kjøper å vite om (f.eks. rasfare, tinglyste forhold eller private avtaler)?

☑ Nei ☐ Ja

Spørsmål for bolig i sameie/borettslag/boligaksjeselskap:

25 Kjenner du til om sameiet/laget/selskapet er involvert i tvister av noe slag?

☑ Nei ☐ Ja

26 Kjenner du til vedtak/forslag til vedtak om forhold vedr. eiendommen som kan medføre økte felleskostnader/økt fellesgjeld?

☑ Nei ☐ Ja

27 Kjenner du til om det er/har vært sopp/råteskader/insekter/skadedyr i sameiet/laget/selskapet (fellesareal eller i andre boliger) som rotter, mus, maur eller lignende?

☑ Nei ☐ Ja

28 Kjenner du til om det er/har vært skjeggkre i sameiet/laget/selskapet (fellesareal eller i andre boliger)?

☑ Nei ☐ Ja

Document reference: 1250048

Tilleggskommentar

Jeg bekrefter at opplysningene er gitt etter beste skjønn. Jeg er kjent med at dersom jeg har gitt ufullstendige, uriktige eller misvisende opplysninger om eiendommen, vil forsikringsselskapet kunne søke hel eller delvis regress for sine utbetalinger eller redusere sitt ansvar helt eller delvis, jfr. vilkår for boligselgerforsikring punkt 7.1 og forsikringsavtaleloven kapittel 4.

Jeg er orientert om mitt mulige ansvar som selger etter avhendingsloven, eventuelt etter kjøpsloven (aksjeboliger), og om forsikringsgiver sitt boligselgerforsikringstilbud.

Jeg er klar over at avtale om forsikring er bindende. Jeg er også klar over at premietilbudet først kan påberopes når boligen er solgt (budaksept). Premietilbudet som er gitt av megler er bindende for forsikringsgiver i 6 – seks – måneder fra oppdragsinngåelse med megler.

Etter dette vil premien og forsikringsvilkårene kunne justeres. Når premietilbudet ikke lenger er bindende for forsikringsselskapet må egenerklæringsskjemaet signeres på nytt og eventuelle endringer påføres. Det vil da være forsikringspremien og forsikringsvilkårene på ny signeringsdato som legges til grunn.

Det kan ikke tegnes boligselgerforsikring ved følgende salg:

- mellom ektefeller eller slektninger i rett oppstigende eller nedstigenede linje, søsken, eller
- mellom personer som bor eller har bodd på boligeiendommen og/eller
- når salget skjer som ledd i sikredes næringsvirksomhet/er en næringseiendom
- etter at boligeiendommen er lagt ut for salg.
- ved salg av helårs- og fritidsbolig er det krav til at det foreligger tilstandsrapport i henhold til Forskrift til avhendingslova (tryggere bolighandel).

Forsikringsselskapet kan ved skriftlig samtykke akseptere tegning av forsikring også i ovennevnte tilfeller.

Dersom forsikringsselskapet ikke har gitt skriftlig samtykke, kan erstatningen bortfalle.

Ved oppgjørsoppdrag trer forsikringen i kraft når kontrakten er signert av begge parter, begrenset til siste 12 måneder før overtakelse.

Forøvrig oppfordrer selger potensielle kjøpere til å undersøke eiendommen grundig, jf avhendigsloven § 3-10 og kjøpsloven § 20 (aksjeboliger).

Gyldig forsikring forutsetter at det for helårs- og fritidsbolig foreligger tilstandsrapport som er i henhold til Forskrift til avhendingslova (tryggere bolighandel).

☑ Jeg ønsker boligselgerforsikring, og bekrefter å ha mottatt og lest forsikringsvilkårene og informasjonsbrosjyre til selger i forbindelse med kjøp av boligselgerforsikring. Forsikringen trer i kraft på det tidspunkt det foreligger en budaksept mellom partene, begrenset til tolv måneder før overtagelse. Ved oppgjørsoppdrag trer forsikringen i kraft når kontrakten er signert av begge parter, begrenset til siste 12 måneder før overtakelse. Jeg bekrefter med dette at eiendommen ikke er en næringseiendom, at den ikke selges som ledd i næringsvirksomhet eller mellom ektefeller eller slektninger i rett oppstigende eller nedstigende linje, søsken, eller mellom personer som bor eller har bodd på boligeiendommen. Gyldig forsikring forutsetter at det for helårs- og fritidsbolig foreligger tilstandsrapport som er i henhold til Forskrift til avhendingslova (tryggere bolighandel). Forsikringen er ugyldig dersom den tegnes i strid med forsikringsvilkårene. Jeg er innforstått med at eiendomsmegleren ikke har fullmakt til å gjøre unntak fra ovennevnte begrensninger. Jeg er oppmerksom på at 8% av total forsikringspremie er honorar til Söderberg & Partners.

☐ Jeg ønsker ikke boligselgerforsikring, men megler har tilbudt meg å kjøpe slik forsikring.

☐ Jeg kan ikke kjøpe boligselgerforsikring ihht vilkår.

Document reference: 1250048

E-Signing validated

secured by IN GROUPE

NAME OF SIGNER	IDENTIFIER	TIME	ELECTRONIC ID
Edvard Gihle Brataas	ab74d7627db7aa4ce4d3b362ed2ad00d36ed2ab0	26.05.2025 20:47:31 UTC	Signer authenticated by One time code

Document reference: 1250048

→ This is a PDF document digitally signed by IN Groupe's E-Signing service.

→ The document's integrity is protected by signing and sealing the contents with a certificate issued to IN Groupe by a third party. Validating the signature confirms that the contents have not been modified since the time of signing.

→ For more information about document formats, see https://doc.ingroupe.com/developer

WI30040100 Eiendomsstatus

Eiendomsopplysninger fra matrikkelen:

Gnr: 439	**Bnr:** 461	**Fnr:** 0	Snr: 3
Adresse:	Kråkerøyveien 80A		
Areal:	512.9 m² *	Gjelder hele eiendommen.	
Antall boenheter:	1		

OBS !
Plandataene er hentet fra kommunens digitale planregister.
Disse kan inneholde småfeil og bør oppfattes som veiledende.
Det er det stemplede analoge kartet / dokumentet som er det juridiske plandokument.

Planopplysninger:

Kommuneplan, navn:	**Formål/Hensynssone:**	**Godkjent/vedtatt:**
Kommuneplan Fredrikstad 2023 – 2035 Plankart med hensynssoner - komprimert utgave.pdf Plankart uten hensynssoner - komprimert utgave.pdf Plankart uten hensynssoner.pdf Planbeskrivelse med bestemmelser og retningslinjer.pdf Plankart med hensynssoner.pdf	320 - Flomfare, H320 Urban 1001 - Bebyggelse og anlegg	juni 15, 2023
Reguleringsplan, navn:	**Formål/Hensynssone:**	**Godkjent/vedtatt:**
160 G/s-vei Bekkhus - Kråkerøy kirke	310 - Kjørevei	juni 30, 1982
Reguleringsbestemmelser: Regbest160_140.pdf		

*For matrikkelenhet:

Om fullstendighet og nøyaktighet i matrikkelrapporten

Matrikkelen ble etablert ved konvertering av data fra tidligere registre. Det kan variere hvor gode disse dataene er med hensyn på fullstendighet og nøyaktighet. I enkelte tilfeller kan grensepunkt og grenselinjer mangle helt eller delvis eller være feil registrert. Det kan være feil og mangler ved registrert bygnings- og adresseinformasjon. Fullstendighet og stedfestingsnøyaktighet er generelt bedre innenfor enn utenfor tettbygd strøk. Vi gjør oppmerksom på at for mange matrikkelenheter og bygg hefter usikkerhet ved arealet som oppgis.

Usikre grenser.
Eiendommen tilfredsstiller ikke dagens krav til stedfesting av eiendomsgrenser. Grensene er usikre og det vil ofte medføre arealavvik i forhold til eksisterende areal i marka. For å få nøyaktig grensebestemmelse anbefales det å rekvirere ny oppmåling.

Uthus seksj 4

13mm GU plater invendig i tak og vegger.
Innv.himling kles med furupanel.

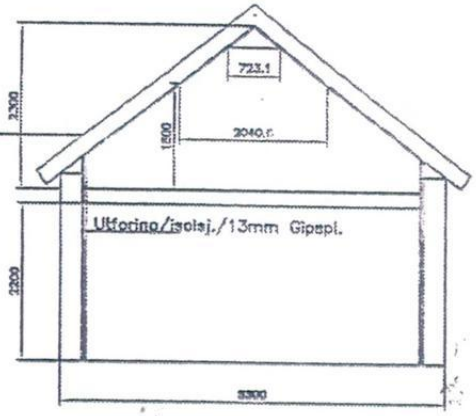

Fasade øst.

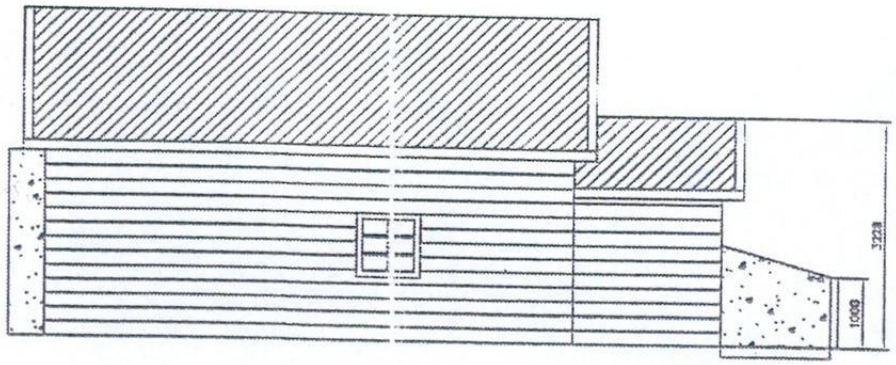

Fasade vest.

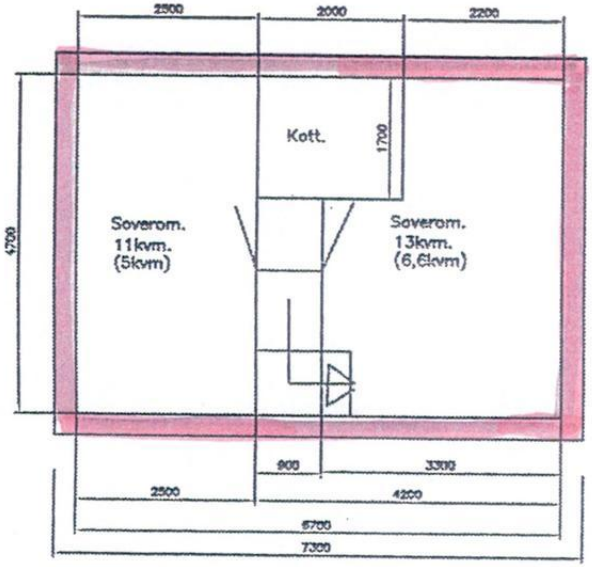

2. Etasje.

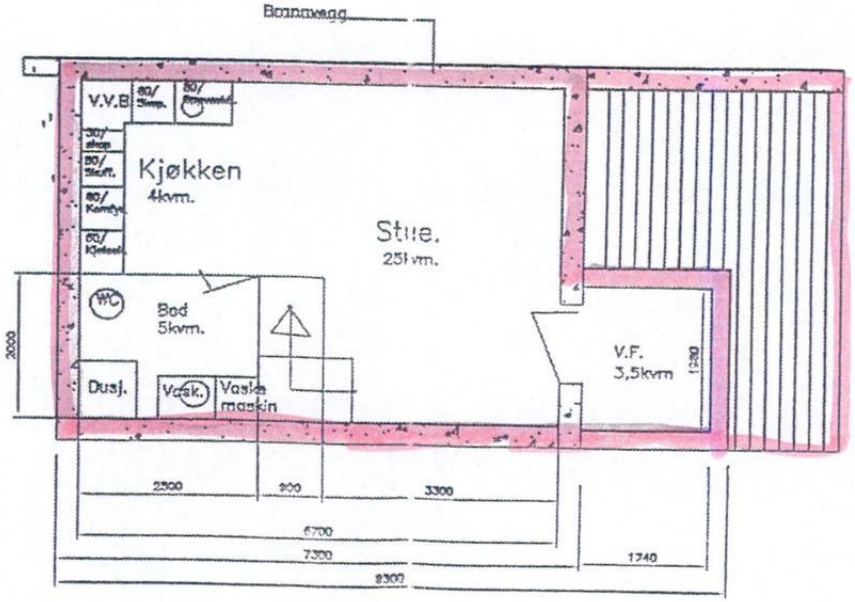

1. Etasje.

HARRY NJØLVER. TLF. 3025

KRÅKERØY. VEIEN 80



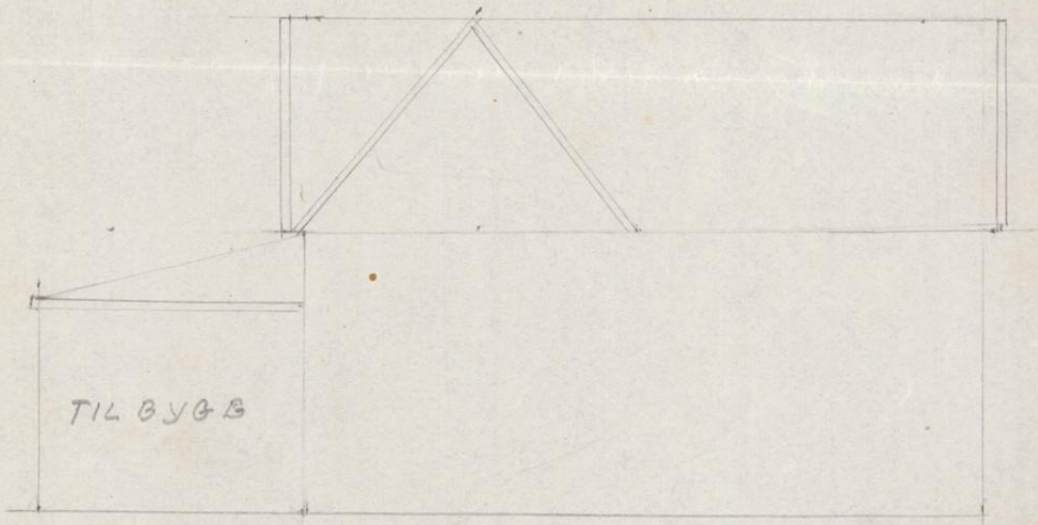

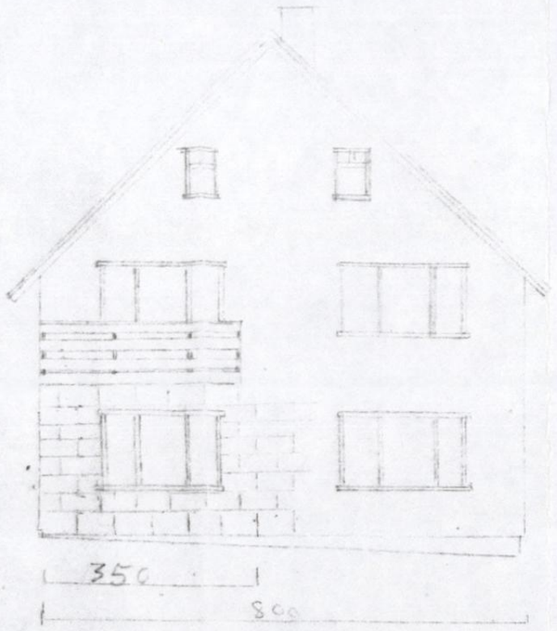

Fasade syd

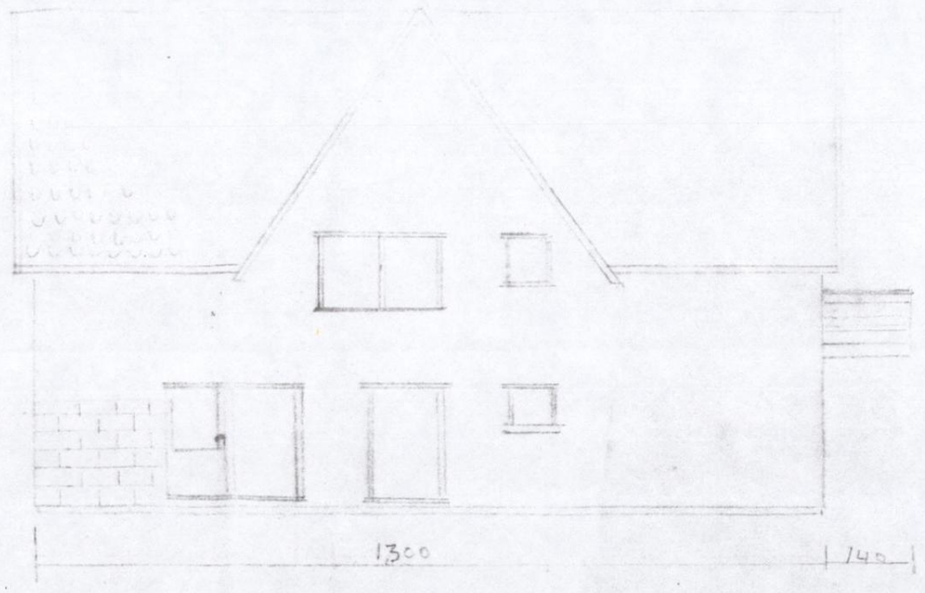

Fasade vest

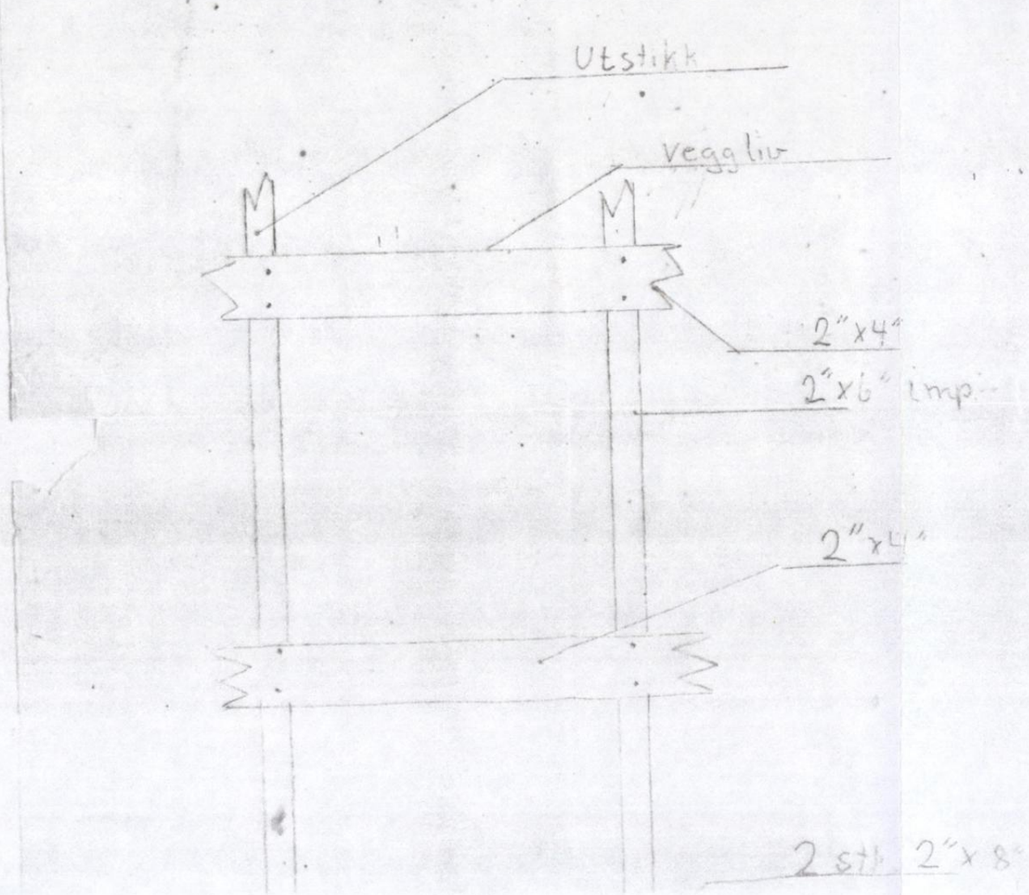

Tilbygg av verand for
Harry Mjelner, kr-øyv. 80.
Mål fasader 1: 100
Mål detalj 1: 10

Kråkerøy Bygningsvesen 2/5-80



MOT KRÅKERØYVEIEN



MOT FREDRIKSTAD

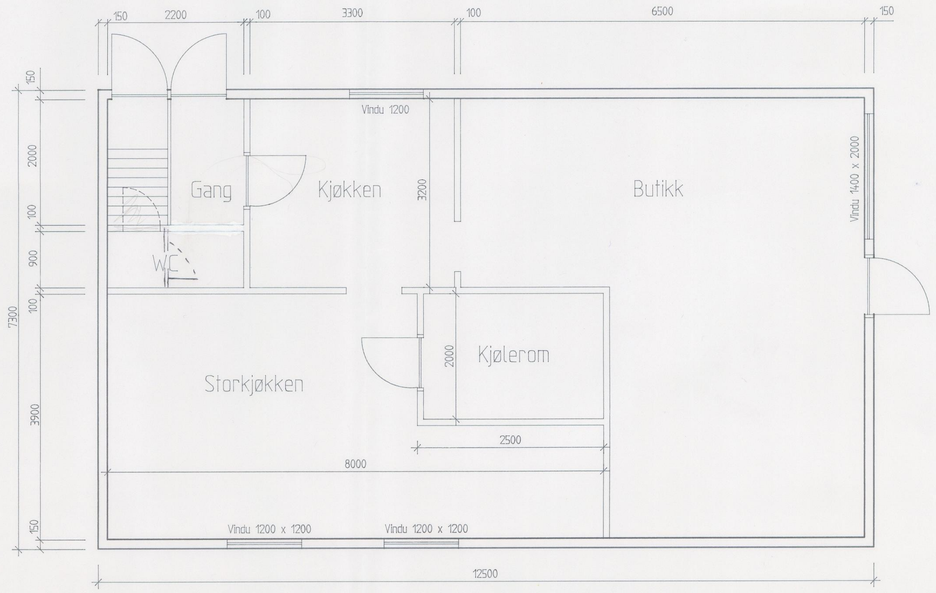



MOT ØST

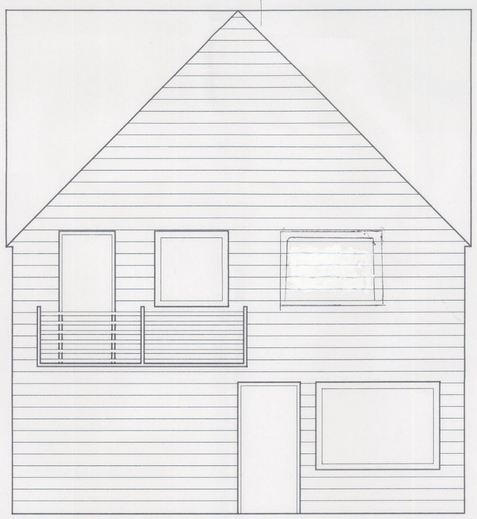

MOT HVALER

Bygningssjefen i Kråkerøy
07.05.92.

MÅLESTOKK 1 : 50	ERLING JOHANSEN KRÅKERØYVEIEN 80 1670 KRÅKERØY
DATO 13.04.92 / TEGN. J.G.	
PROSJ.LEDER	
SAKSBEH.	FASADER/PLAN
DATO / KONTR.	O.NR.
GODKJENT	TEGN.NR. REV. A

DAK-Konsulenten
Veumveien 123
1600 Fredrikstad
Tlf : 09-390044
Fax : 09-390700

FREDRIKSTAD KOMMUNE

Arild Helgesen
Steinrøysa 19
1658 TORP

Scannet
439/461

BRUKSTILLATELSE

Etter Plan og bygningslovens av 14. juni 1985 § 99 nr.2 og 3

Ansvarlig Søker
Arild Helgesen
Steinrøysa 19
1658 TORP

Byggherre
Arild Helgesen
Steinrøysa 19
1658 TORP

Eiendom/Byggested
Kråkerøyveien 80

Gnr.	Bnr.	TNR
439	1	73

Søknadsdato
02.04.97

Arbeidets art
Bruksendring

Byggets art
Til Leiligheter

Vedtaks dato	Behandling /vedtak	Saksnr.	Jornalnr.
22.04.97	Delegasjonssak	97/462	97/06494

Saksbehandler
Ture Nilsen

Besiktigelsen av arbeidet er foretatt i medhold av PBLs § 99 – gis det herved imidlertid brukstillatelse for:

For 2 nye hybelleiligheter i Kråkerøyveien 80.

Følgende arbeider gjenstår eller må rettes på:

Leilighet syd:
1. Bad må få forskriftsmessig ventilasjon i dør og vegg. (Vanlig luke er ikke i hht forskriftene)

Leilighet nord:
1. **Ventilasjon inn i bad mangler.**
2. **Dør inn fra Vf skal være selvlukkende.**

Boder i kjeller er noe fuktige – dette bør utbedres
Dører inn til disse er ikke innmurt.

De gjenstående arbeidene må være utført innen: Omgående

Fredrikstad 29.09.99
Ture Nilsen
Saksbehandler

Kopi: Tekninsk drift.

PLAN- OG MILJØSEKSJONEN BYGNINGS- OG REGULERINGSTJENESTEN
Besøksadresse: Storgata 4, 1607 Fredrikstad Postadresse: 1602 Fredrikstad
Telefon: 69306000 Telefax: 69305605 Telefon saksbehandler: 69305624



MOT FREDRIKSTAD

Ny fasade

462/97 22/492

07. APR 97



MOT HVALER

Ny farade

FREDERIKSHAVN KOMMUNE
KOMMUNEDIRIGENT
BYGNINGSREGISTRERING
SAKSNR 462/97
BEHANDLIDATO 22/4/92

0 7. APR 97

07. APR. 97

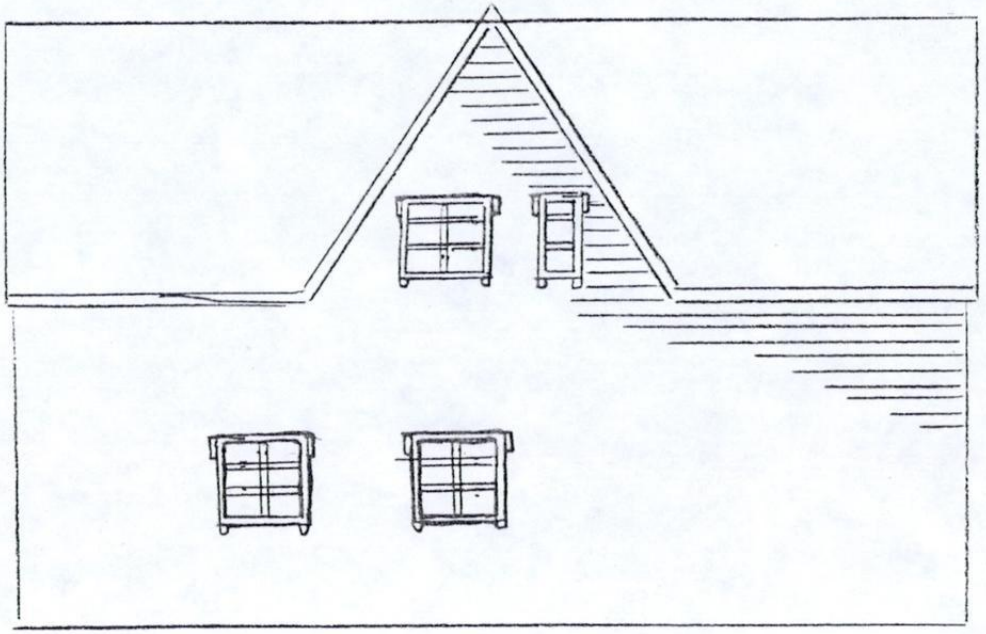

MOT KRÅKERØYVEIEN

ny fasade

SAKSNR. 462/97

BEHANDLINGSDATO 22/4 97

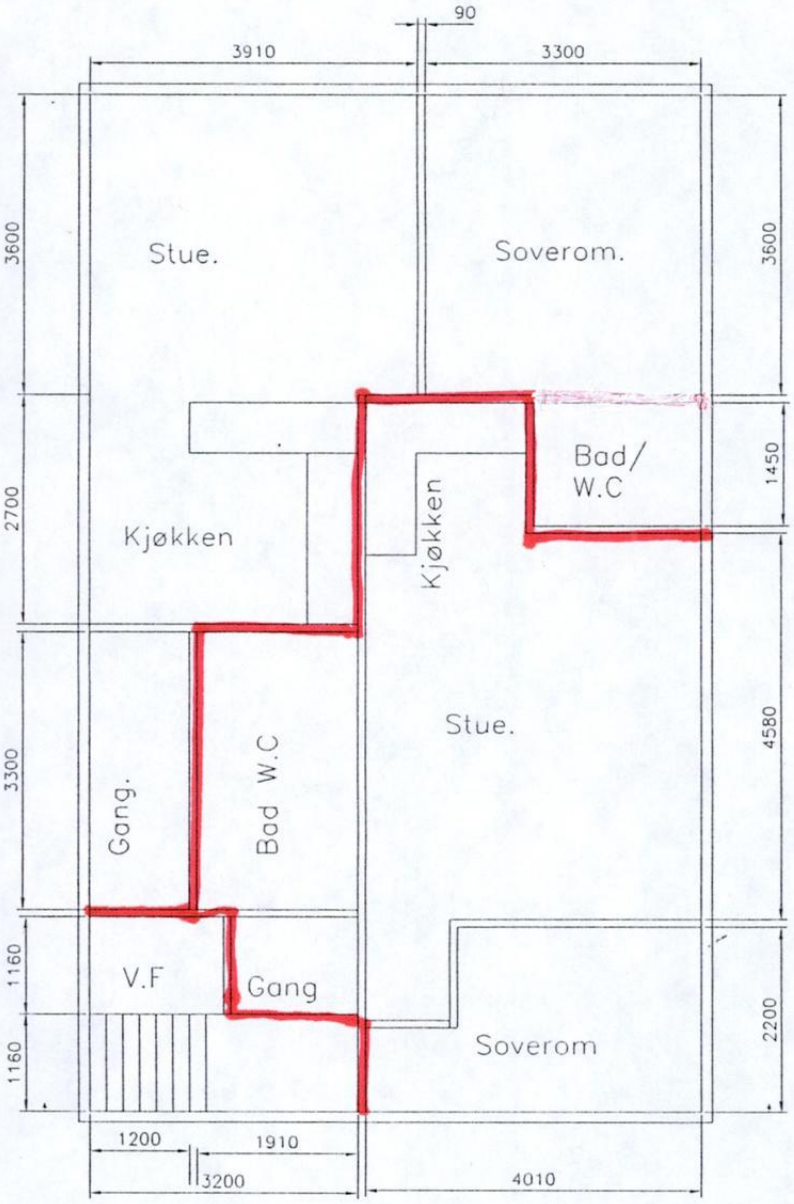

1.etg.

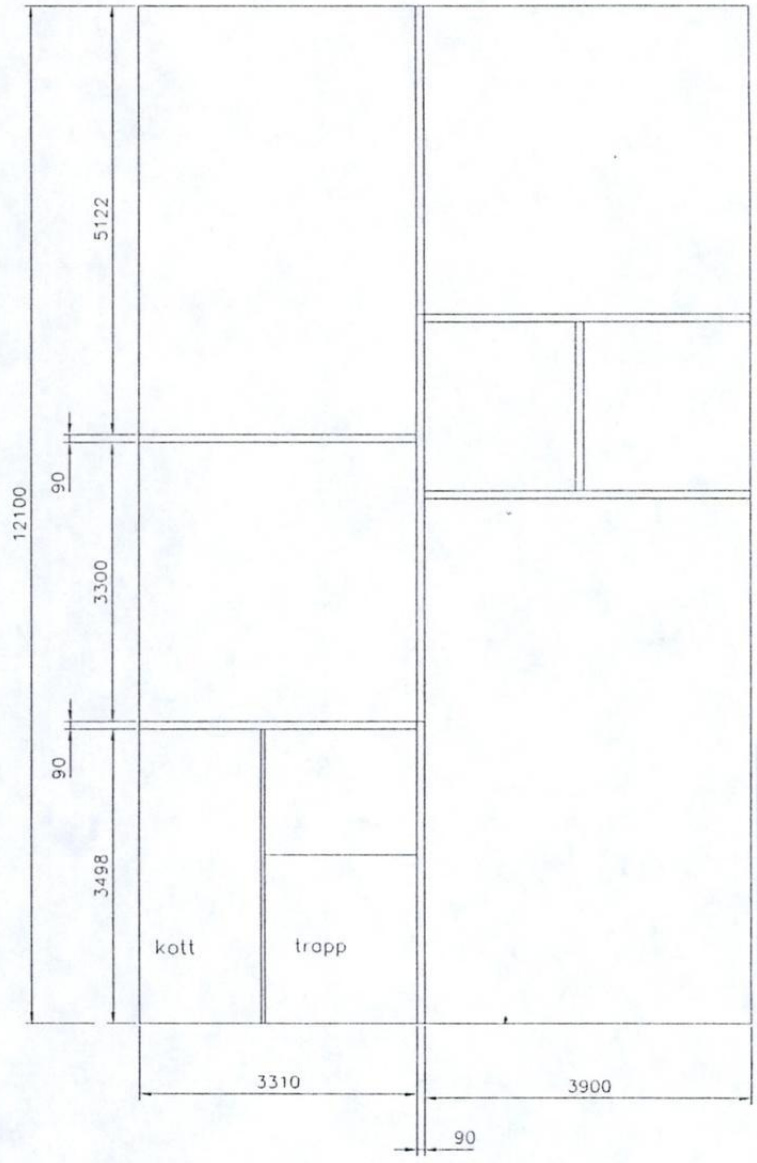

2.etg.

ingen forandring.

SAKSNR	BEHANDLDATO
462/92	22/492

Ant.	Pos	Navn, type, dimensjon	Materiale

Dato	Konstr/Tegnet	Godkjent	Målestokk
06.05.94			1:100

BECK