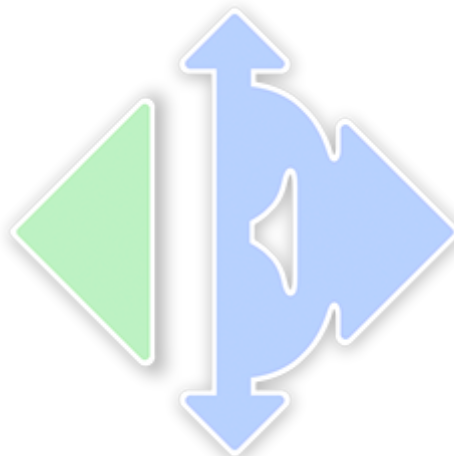




Leilighet  
Magnus Barfots gate 7  
5015 Bergen



www.e3.no

#### Boligens tekniske tilstand:

Antall TG

0	TG 0	Ingen avvik
5	TG 1	Ingen vesentlige avvik
5	TG 2	Vesentlige avvik
0	TG 3	Store eller alvorlige avvik
0	TG iu	Ikke undersøkt

#### Utført av:

Takstmann

**Mats Hansen**

Dato: 24/10/2025

Rotthaugsgaten 1 C

Bergen 5033

45392791

mats@takstmannmh.no



*Dersom bygningsdelen kun har en tilstandsgrad og ikke er beskrevet, betyr det at det ikke er noen avvik i forhold til det som kan forventes. Alder tatt i betraktning.*

*Takstmannens utdypende vurdering av bygningsdeler med TG 2 og TG 3 finnes på siste siden(e) i denne rapporten.*

Denne rapporten er gyldig i 12 mnd.

**OM EIERSKIFTERAPPORT™**

Rapporten er bygget på BMTFs faglige rammeverk for tilstandsanalyse ved salg av bolig, NS3600 og avhendingslova. I denne tilstandsanalysen legges det stor vekt på å kontrollere bygningsdeler hvor det erfaringsmessig kan oppstå konflikter. Rapporten tilfredsstiller lov om avhending av fast eiendom med endringer i avhendingslova (tryggere bolighandel) fra 1.1.2022.

**AVGRENSNING:**

EIERSKIFTERAPPORT™ er godkjent av Byggmestrenes Takseringsforbund og kan kun benyttes av BMTF-sertifiserte takstmenn. Rapporten er spesielt godt egnet ved eierskifte av boliger. Rapporten erstatter ikke kjøpers undersøkelsesplikt eller selgers opplysningsplikt i henhold til lov om avhending av fast eiendom.

**NIVÅ AV ANALYSEN:**

Tilstandsanalysen utføres ved grundige visuelle observasjoner kombinert med undersøkelser, målinger, bruk av egnede instrumenter og registreringer. Dersom det er mistanke til høyt fuktnivå i vegger mot våtrom, eller i rom under terreng kan tilstandsanalysen omfatte destruktive inngrep som for eksempel hullboring i vegger.

Det kan utføres inngrep i vegg eller etasjeskillere ved bad og i rom under terreng for undersøkelse av fukt ved mistanke til alvorlige avvik. Alle bygningsdeler blir undersøkt, med stor vekt på de områdene som takstmannen, erfaringsmessig, kjenner som svake punkter. Selv om takstmannens analyser er svært grundig, kan det forekomme skjulte feil og mangler.

For bolig er referansenivået for de ulike rom og bygningsdeler gitt som krav til tilstandsgrad TG 1, det vil si uten skader og fagmessig riktig utført og i henhold til gjeldende lov/forskrift som gjelder for den aktuelle boligen der ikke tilleggene angir annet. Generelt er referansenivået byggeforskrifter som var gjeldende når bygningen/bygningsdelen ble byggesøkt.

**LEVETIDSBETRAKTNINGER:**

Når det refereres til levetid er dette basert på takstmannens erfaringstall og Byggforskserien 700.320 Intervaller for vedlikehold og utskifting av bygningsdeler, SINTEF Byggforsk.

Levetidsbetraktningene beregnes med hovedvekt på takstmannens skjønnsmessige vurdering av den enkelte bygningsdelens antatte gjenstående levetid. Dette avhenger også av forskjellige faktorer som kan gjøre seg gjeldende når det gjelder værforhold og bruk.

Levetiden vil variere noe dersom andre kriterier enn teknisk levetid, som for eksempel vedlikehold, estetikk, økonomi, sikkerhet, funksjon eller andre brukerønsker, er lagt til grunn.

**VÆR OPPMERKSOM PÅ**

Egenerklæringsskjema skal alltid legges frem for rapportansvarlig før tilstandsanalysen påbegynnes. Dersom egenerklæring ikke foreligger, vil dette komme tydelig frem på en av de siste sidene av rapporten under ovenstående overskrift.

Dersom det er lagt frem dokumentasjon av pågående byggesaker og/eller manglende ferdigattest, og/eller midlertidig brukstillatelse. Så vil også dette komme tydelig frem på en av de siste sidene av rapporten under samme overskrift som over.

**KOSTNADSVURDERING VED TG3**

Dersom det er angitt TG3 på en bygningsdel i denne rapporten, så vil det være angitt et antatt kostnadsoverslag over hva det vil koste å sette den i stand, uten å øke standarden.

**PIPER OG ILDSTEDER:**

Grundig undersøkelse av piper og ildsteder anbefales utført i samråd med offentlige godkjenningsmyndigheter.

**ELEKTRISK ANLEGG OG BRANNFØREBYGGENDE TILTAK:**

Ved omsetning av bolig vil man ofte få endring i bruk av det elektriske anlegget. BMTF anbefaler på generelt grunnlag at en registrert elektroinstallatør foretar en kontroll av boliginstallasjon ved eierskifte.

Dette kan for eksempel være en rapport fra periodisk kontroll av boliginstallasjon i henhold til NEK 405-2, som omfatter kontroll av både det elektriske og det branntekniske anlegget.

## MER OM TILSTANDSGRADENE I DENNE RAPPORTEN:

<b>TG 0</b>	<p>TG 0 betyr at bygningsdelen ikke har noen avvik.</p> <ul style="list-style-type: none"> <li>* Det er ingen tegn til slitasje.</li> <li>* Dokumentert fagmessig godt utført.</li> <li>* Det er ingen merknader.</li> </ul>
<b>TG 1</b>	<p>TG1 betyr at bygningsdelen kan ha mindre avvik.</p> <ul style="list-style-type: none"> <li>* Som forventet i forhold til alder/bruksslitasje.</li> <li>* Strakstiltak anses ikke som nødvendig.</li> </ul>
<b>TG 2</b>	<p>TG 2 betyr at bygningsdelen kan ha vesentlige avvik. Eksempler på TG2 kan være at bygningsdelen er:</p> <ul style="list-style-type: none"> <li>* Feil utført.</li> <li>* Skadet, eller symptomer på skade.</li> <li>* Svært slitt.</li> <li>* Nedsatt funksjon.</li> <li>* Utgått på dato.</li> <li>* Kort gjenværende brukstid.</li> <li>* Det er behov for tiltak i nær fremtid.</li> <li>* Det er grunn til overvåkning av denne bygningsdelen.</li> </ul>
<b>TG 3</b>	<p>TG 3 betyr at bygningsdelen kan ha store eller alvorlige avvik. Eksempler på TG3 kan være at bygningsdelen er:</p> <ul style="list-style-type: none"> <li>* Har total funksjonssvikt</li> <li>* Fyller ikke lenger formålet</li> <li>* Er en fare for liv og helse</li> </ul> <p>Det er et akutt behov for tiltak, og/eller det er avvik fra lover eller forskrifter som gjelder for den aktuelle bygningsdelen eller byggverket.</p>
<b>TG iu</b>	<p>TG iu betyr at bygningsdelen ikke er undersøkt. Denne tilstandsgraden skal kun benyttes unntaksvis. Eksempler kan være:</p> <ul style="list-style-type: none"> <li>* Snødekket tak og krypekjeller uten inspeksjonsmulighet på tidspunktet for analysen</li> <li>* Bygningsdelen, arealet eller rommet er ikke tilgjengelig for inspeksjon på tidspunktet for analysen</li> </ul>

## EIENDOMSDATA:

Matrikkeldata:	Gnr:164, Bnr: 1018
Hjemmelshaver:	Henrik Severin Nijs Overaa
Seksjonsnummer:	6
Festenummer:	-
Andelsnummer:	-
Byggeår:	1901
Tomt:	212 m <sup>2</sup>
Kommune:	Bergen

## BEFARINGEN:

Oppdragsgiver:	Henrik Severin Nijs Overaa
Befaringsdato:	08.10.2025
Fuktmåler benyttet:	Protimeter MMS 2
Vann:	OFFENTLIG
Avløp:	OFFENTLIG
Adkomst:	OFFENTLIG

## OM TOMTEN:

Bygningsmassen opptar store deler av eiendommen.

**OM BYGGEMETODEN:**

Fundamentert på antatt faste masser av komprimert sprengstein/grov pukk på fjell, det er ikke foretatt grunnundersøkelser. Gulv mot grunn av betong. Grunnmur og fundamenter av natursteinkonstruksjoner, murt i betong. Etasjeskiller av trebjelkelag. Ytterveggkonstruksjoner over grunnmur er oppført i murkonstruksjoner, utvendig er veggene overflatebehandlet med murpuss og maling. Vinduer med isolerglass i malte trekarmer. Takkonstruksjonen er utført som saltakskonstruksjon av tresperrer, taket er tekket med sutak, lekter og takstein. Taket er ikke besiktiget.

**Grunnmur og drenering:**

Forventet levetid for vegg mot terreng av betongvegg eller murt vegg av blokker: 20 - 60 år.

Forventet levetid for drenering: 20 – 60 år avhengig av grunnforhold.

**Vegger:**

Forventet levetid for veggkonstruksjoner av bindingsverk av tre: 40 - 80 år.

Forventet levetid før omfuging av puss: 20 – 60 år.

Forventet levetid før slemming av mur / forblending med slemming: 30 – 60 år.

Forventet Levetid på utvendig trekledning: 40 - 60 år.

**OVERORDNET FAGLIG VURDERING AV EIENDOMMEN:**

Avvik som er funnet på befaringdagen står nærmere beskrevet under de aktuelle bygningsdelene. Ved avhending av eiendommen gjøres det oppmerksom på selgers opplysningsplikt og kjøpers undersøkelses plikt iht. Lov om avhending. For rapporter som gjelder leilighet i et sameie eller aksje/andelslag (borettslag) er undersøkelsene begrenset til innvendig i leiligheten og dennes tilleggsdel (boder/kott/altan eller lignende). Fellesarealer og felles bygningsmasse er ikke kontrollert.

**ANNET:**

Informasjon om sameiet:

Styretsleder: Gita-Govinda Frimannslund Storegjerde

Kontaktperson: Gita-Govinda Frimannslund Storegjerde

**Beliggenhet:**

Leiligheten har beliggenhet i Bergen sentrum. Like ved finner man blant annet spisesteder og Kvarteret. Det er bare noen hundre meter til Torgallmeningen. Fra boligen er det kort vei til diverse forretninger, studier på Universitetet i Bergen, treningssenter og kulturliv som kino, Den nationale scene, Bergen kunstmuseum og Botanisk hage. Det er også gangavstand til byfjellene med Fløyen hvor det er gode turmuligheter og mot Nordnes hvor man finner både Akvariet og gode bademuligheter.

**Nøkkelopplysninger:**

Organisasjonsnummer: 999 200 788

Navn/foretaksnavn: SAMEIET MAGNUS BARFOTSGATE 7

Organisasjonsform: Eierseksjoner

Registrert i Enhetsregisteret: 29.11.2012

Stiftelsesdato: 10.12.1987

**Takstobjektet:**

Selveierleilighet.

Tilhørende leiligheten er det en ekstern bod i kjelleren på 1,4m<sup>2</sup>.

Oppvarming: Varmekabler på badet, ellers elektrisk oppvarming. Teknisk tilstand på varmekilder er ikke kontrollert.

El. Anlegg: Sikringsskapet er montert i gangen og inneholder automatsikringer. Sikringsskapet er ikke videre undersøkt da dette krever spesialkompetanse.

VVS: Leiligheten har sluk og avløpsrør av plast. Det er benyttet kobberør til vannforsyningsrør. VVS anlegget er ikke nærmere kontrollert da dette krever spesialkompetanse.

**DOKUMENTKONTROLL:**

Opplysninger fra hjemmelshaver.

**BESKRIVELSE AV INNVENDIGE OVERFLATER (vegger, tak og gulv):**

Gulv: Badet har flislagt gulv, resterende rom har laminatgulv.

Vegger: Badet har fliser, resterende rom har malte flater.

Tak: Malte flater.

**FORMÅL MED ANALYSEN:**

Tilstandsvurderingen er gjennomført for å avdekke eventuelle avvik og mangler ved boligen. Rapporten er utarbeidet i forbindelse med salg av den aktuelle eiendommen. Oppdragsgiver/eier deltok under befaringen med mulighet for å informere om svakheter som bør undersøkes grundigere.

---

**VESENTLIGE ENDRINGER ETTER BYGGEÅR:**

Opplysninger fra hjemmelshaver, leiligheten ble oppgradert i 2024 med blant annet:

- Oppgradert overflater og innredning på badet (lagt flis på flis).
- Montert ny kjøkkeninnredning.
- Lagt nye laminatgulv.
- Malt overflater.

---

**FELLESKOSTNADER:**

-

---

**AREALER OG ANVENDELSE:**

Arealmålingene i denne rapporten måles etter Norsk Standard 3940. Arealer oppgis i hele kvadratmeter i denne rapporten, og gjelder for det tidspunkt rapporten er datert.

**MÅLEVERDIGE AREALER:**

Større arealer enn nødvendig åpninger for trapp, heis sjakter og lignende regnes ikke med i etasjens areal. Rom som skal måles må være tilgjengelig, slik at det kan måles. Rommene kan stride mot byggeforskriftene, men likevel være måleverdig.

**AREALBEGREPER:**

BRA-i =Internt bruksareal  
 BRA-e =Eksternt bruksareal  
 BRA-b =Innglasset balkong  
 TBA =Terrasse- og balkongareal

**ENDRINGER:**

Rom som ligger utenfor boenheten, men som eier har påvist og/eller opplyst at tilhører boenheten, er oppmålt og inkludert i BRA-e. Det er ikke fremvist dokumentasjon på at rommet tilhører boenheten, med mindre dette er angitt særskilt. Rom utenfor boenheten kan omdisponeres av borettslaget/sameiet og dette kan påvirke boligens BRA. Vær oppmerksom på at NS 3940:2023 og eierseksjonsloven har ulik definisjon av fellesareal. Ved arealmåling gjelder NS 3940:2023 som definerer fellesareal slik: Delen av bygning som brukes av to eller flere bruksenheter eller til bygningens forvaltning, drift eller vedlikehold.

**NB:**

Ved overgang fra eldre versjon av NS3940 til revidert utgave med nye måleregler, kan det forekomme arealavvik for rapporter som er utført mellom Oktober 2023 og Desember 2024. NS3940:2023 må vurderes til å være gjeldene bransjestandard fram til ny versjon utgis. Dette til tross for at standarden er trukket tilbake juni 2024.

**AREAL BOLIG:**

Etasje:	BRA-i	BRA-e	BRA-b	TBA	P-Rom m <sup>2</sup>	S-Rom m <sup>2</sup>
3. Etasje	35	0	0	0	33	2
Kjellerbod	0	1	0	0	0	1
SUM BYGNING	35	1	0	0	33	3
SUM BRA	36					

**AREAL GARASJE/UTHUS:**

Etasje:	BRA-i	BRA-e	BRA-b	TBA	P-Rom m <sup>2</sup>	S-Rom m <sup>2</sup>
SUM BYGNING						
SUM BRA						

**BRA-i:**

Gang(4,8m<sup>2</sup>), bad(3,2m<sup>2</sup>), soverom(4,7m<sup>2</sup>), stue og kjøkken(19m<sup>2</sup>), bod(1,5m<sup>2</sup>).

**BRA-e:**

Kjeller: Ekstern bod(1,4m<sup>2</sup>).

**MERKNADER OM AREAL:**

Arealene av hvert rom (nettoareal) summert vil avvike fra oppgitt totalt areal. Dette som følge av at tykkelsen av skillevegger/innervegger og eventuelle sjakter eller piper er trukket fra nettoarealet av hvert rom, men skal iht. målereglene (NS3940) medregnes i totalarealet. Rom omtalt som soverom er tegnet inn som del av stuen på originale tegninger.

Takstmann har ikke kontrollert seksjoneringspapirer, tegninger eller andre godkjenninger tilknyttet eksterne boder. Eksterne boder er fremvist av eier og kan avvike.

**MERKNADER OM ANDRE BYGNINGSDELER:**

**FORUTSETNINGER: (Værforhold, hindringer, etc.):**

Det var ingen hindringer på befaringsdagen. Klimatiske forhold som temperaturforandringer, nedbørsmengde m.m. vil kunne påvirke boligen. Se pkt. Tilleggsopplysninger for ytterligere informasjon.

---

**ANDRE MERKNADER:****TILSTEDE VED BEFARINGEN:**

Hjemmelshaver

---

## **BYGGMESTER:**

En BMTF-sertifisert takstmann er en byggmester e.l.l. som er medlem av Byggmestrenes Takseringsforbund. Det vil si han/hun har minimum 6 års erfaring med å analysere, reparere og bygge boliger.

Mester er en beskyttet tittel som deles ut av Kongen til den som oppfyller de kvalifikasjonskrav som blir stilt i medhold til lov om mesterbrev i håndverk og annen næring.

Den BMTF-sertifiserte takstmannen skal alltid etterleve de etiske regler og regelverket som gjelder for Byggmestrenes Takseringsforbund.

## **INTEGRITET:**

### **UAVHENGIG TAKSTMANN**

Denne rapporten er utarbeidet av en uavhengig takstmann uten bindinger til andre aktører i eiendomsbransjen. Takstmannen har verken et ansettelsesforhold til, eller økonomisk interesse i sin oppdragsgivers virksomhet. For nærmere beskrivelse av kravene til takstmannens integritet, se BMTFs etiske retningslinjer på [www.BMTF.no](http://www.BMTF.no)

*Ansvarlig for rapporten:*

### **Mats Hansen**

Tømrersvenn, byggmester og BMTF sertifisert takstmann

24/10/2025



Mats Hansen

## 1. Våtrom

### 1.1 Våtrom

#### TG 2 1.1.1 Overflate vegger og himling

Det er ikke påvist riss og sprekker.

Det er ikke påvist bom (hulrom) under fliser.

Det er benyttet fliser på veggene og malte flater i himlingen.

Merknad/vurdering av avvik:

Vinduet på badet er uheldig plassert nær våtsone, vinduet og konstruksjonen rundt vinduet er ikke av egnet materialet for plassering nær våtsone. Forholdet medfører risiko for fuktskader på vinduet og tilliggende konstruksjoner. Jevnlig ettersyn anbefales slik at tiltak kan iverksettes ved behov.

#### Merknader:

#### TG 1 1.1.2 Overflate gulv

Det er ikke påvist riss og sprekker.

Det er ikke påvist bom (hulrom) under fliser.

Det er ikke påvist knirk i gulvet.

Det er benyttet fliser på gulvet.

Overflatene fremstod med normal bruksslitasje i henhold til alder.

Ved kontroll ble det ikke registrert bom i fliser, det gjøres oppmerksom på at mindre tilfeller av bom i fliser kan oppstå. Når ikke hele flisen har kontakt med underlaget, vil det oppstå luftlommer. Dette blir kalt "bom", og kan medføre at flisen sprekker ved belastning.

#### Merknader:

#### TG 2 1.1.3 Membran, tettesjiktet og sluk

Det er muligheter for å rengjøre sluk.

Det er ikke boret hull i tilstøtende rom eller fra undersiden. Se under.

Det er fuktkontrollert med egnet fuktmåleverktøy. Se under.

Det kan ikke konstateres at membran er påført alle flatene i våtsone i form av bilder eller annet. Det gjøres spesielt oppmerksom på at tekking (membran og mansjetter) ikke er kontrollerbare fordi dette bare kan gjøres ved å demontere fliser. Denne type destruktive undersøkelser blir aldri foretatt ved en tilstandskontroll for eierskifterapport.

Badet har vært i bruk til daglig i flere år uten at det er registrert noen form for lekkasjer, alder og observasjoner gjort på befaringsdagen tilsier at det er membran.

Det er benyttet plastsluk.

Hulltaking:

Det ble ikke gjennomført hulltaking som følge av rommets plassering, aktuelle vegger for hulltaking vender mot yttervegg eller fellesarealer. Hulltaking er en inspeksjonsmetode hvor det borres et inspeksjonshull på 73mm fra tilstøtende rom for å undersøke for fukt/skader. Det er imidlertid gjennomført fuktkontroll med fuktindikator, denne ga ikke utslag for unormale fuktverdier. Hulltaking vil generelt gi en bedre fuktanalyse.

Badet inneholder: Vegghengt toalett, helstøpt servant, skuffer under servant med slette fronter, dusjvegg i klart glass.

Merknad/vurdering av avvik:

Mer enn halvparten av forventet brukstid er oppbrukt på membran. Overvåk tilstanden jevnlig. For å få tilstandsgrad 0 eller 1 må tettesjikt skiftes ut, men tidspunktet for når dette er nødvendig er vanskelig å si noe om. Som følge av alder må sluk jevnlig kontrolleres og rengjøres.

Slukristen er plassert skjevt over selve sluket.

**Merknader:****2. Kjøkken****TG 1** 2.1 Kjøkken

Det er ikke påvist fukt ved kjøleskap, vaskemaskin, varmtvannsbereder eller andre vanninstallasjoner.  
Det er ikke påvist avvik i forhold til trykk i vannkran.  
Det er ikke påvist avvik i forhold til avrenning fra avløp.  
Det er ikke påvist symptomer på fukt og råte i nabokonstruksjoner.

Kjøkkeninnredning med slette fronter, laminat benkeplate, over benkeplaten er det benyttet laminat plate, oppvaskum, ventilator.

- Integrert induksjonsplatetopp
- Integrert stekeovn
- Integrert oppvaskmaskin
- Integrert kjøleskap

Teknisk tilstand på hvitevarer er ikke kontrollert.

Fuktkontroll som er foretatt med fuktindikator ga ikke unormale fuktverdier i områder der det anses og være fare for fuktvandring. Disse områdene er i hovedsak i underskap under vask, området rundt oppvaskmaskin og på gulv rundt sokkel list.

Merknad/vurdering av avvik:

Kjøkkenet er ikke utstyrt med komfyrvakt. Det er krav til fastmontert komfyrvakt i alle nye boliger fra 2010. Ved oppussing gjelder kravet om fastmontert komfyrvakt dersom det legges opp ny kurs til platetopp eller komfyr.

**Merknader:****3. Andre Rom****TG 1** 3.1 Andre rom

Generelt: Normal brukslitasje på overflater. Vær oppmerksom på at det som regel vil være diverse mindre hull i overflater etter bilder/hyller etc, og noe misfarge/skjolder hvor bilder, hyller/ møblement etc har vært plassert. På gulv vil det som regel være diverse slitasje, og noe misfarge/ riper og lignende hvor møblement har vært plassert. Dette er normalt i en fraflyttet boenhet, og slike mindre "avvik" er å anse som normalt.

**Merknader:****4. Vinduer og ytterdører****TG 2** 4.1 Vinduer og ytterdører

Det er ikke påvist punkterte glass.

Vinduer med isolerglass i malte trekarmer.  
Vinduene er fra 1986.  
Vinduene har normal bruksslitasje i henhold til alder.

Altandør med felt av isolerglass, fra 2023.  
Dørene fremstod med normal bruksslitasje i henhold til alder.

Det ble ikke oppdaget punkterte glass under befaringen. Punkterte glass kan tidvis være vanskelig og observere.

Merknad/vurdering av avvik:

Som følge av alder på vinduene må disse jevnlig kontrolleres for punkterte vindusruter og råteskader i karm/belistning. Grunnet alder på vinduene og vil restlevetid være vanskelig og anslå. Vinduer må skiftes ved behov.

Vinduene som stammer fra 1980-tallet er å regne som eldre bygningsdeler, skader kan plutselig oppstå på eldre bygningsdeler og utgjør dermed en risiko.

**Merknader:****5. Balkonger, verandaer og lignende****TG 2** 5.1 Balkonger, verandaer og lignende

Fra gangen er det utgang til felles balkong på 3m<sup>2</sup>.

Merknad/vurdering av avvik:

Balkongen er av eldre dato og vil avvike fra dagens standarder og byggemetoder.

Rekkverket oppfyller ikke kravet til høyde etter gjeldende forskrifter, rekkverket ble målt til 0,95m. Dagens krav er på 1 meter.

**Merknader:****6. VVS****TG 2** 6.1 WC og innvendige vann- og avløpsrør

Materiale, sammenkoblingspunkter, kondensisolasjon og termisk isolasjon vurderes som tilfredsstillende.

Avløpskapasiteten vurderes som tilfredsstillende.

Lukt fra avløpssystemet vurderes som tilfredsstillende.

Det er WC med innebygget sisterner.

Det er spalte på innebygget sisterner for WC.

Det gjøres oppmerksom på at det kun er synlige rørinntallasjoner som er kontrollert. Rørgjennomføringer som er skjult i vegg er ikke videre undersøkt. Utvendige vann- og avløpsrør er ikke kontrollert.

Det er benyttet kobberør til vannforsyningsrør.

Forventet levetid kobberør: 25-50 år.

Boligen har sluk og avløpsrør i plast.

Forventet levetid for sluk av plast: 30-50 år.

Merknad/vurdering av avvik:

Mer enn forventet brukstid er oppbrukt på vannforsyningsrørene. Som følge av alder må rørene jevnlig kontrolleres for sprekker og lekkasjer. For utbedring må rørene skiftes ut, tidspunkt for når dette blir nødvendig er vanskelig å si noe om. Alder på bygningsdelen utgjør en risiko for at skader plutselig kan oppstå. Vannforsyningsrørene må holdes under oppsyn, oppgradering anbefales innen kort tid.

**Merknader:****TG 1** 6.2 Varmtvannsbereder

Det er ikke påvist avdrypp og fuktskjolder ved bereder.

Varmtvannsberederen er plassert på kjøkkenet og er av typen Høiax 110 liter.

**Merknader:****TG 1** 6.3 Ventilasjon

Boligen tilfredsstillende ikke kravet til ventilasjon etter dagens krav. Under oppføringstidspunktet til boligen var det andre krav som var gjeldende.

For å oppfylle kravene til de nyeste bygningsforskriftene skal man nå benytte balansert ventilasjonsanlegg.

**Merknader:****7. Elektrisk anlegg og samsvarserklæring**

## 7.1 Elektrisk anlegg og samsvarserklæring

Når det gjelder resultater fra det lokale el-tilsynet: Se eventuelt eiers egenerklæringsskjema.

El. Anlegg: Sikringsskapet er montert i gangen og inneholder automatsikringer. Sikringsskapet er ikke videre undersøkt da dette krever spesialkompetanse.

Det er ikke fremvist samsvarserklæring for anlegget. Kravet om samsvarserklæring gjelder både for anlegg som er nyere enn 1999, og for endringer utført på anlegg som er eldre enn 1999.

Det er ikke opplyst om årstall for forrige tilsyn av det elektriske anlegget. Det foreligger ikke dokumentasjon på gjennomført tilsyn eller dokumentasjon etter gjennomført tilsyn (dokumentasjon på avvik, mangler eller dokumentasjon på at anlegget er uten avvik).

Undertegnede takstmann har ikke fagkompetanse/spesialkompetanse til å utføre kontroll av elektriske anlegg og elektriske installasjoner. Det stilles strenge krav til kompetanse for kontroll av elektriske anlegg. Det anbefales på generelt grunnlag at registrert/autorisert elektroinstallatør/kontrollør foretar en kontroll av hele det elektriske anlegget.

Vurderingen av det elektriske anlegget er basert på visuell besiktigelse, opplysninger gitt av eier med eventuell tilhørende fremvist dokumentasjon, samt standard sjekklister (begrensede undersøkelser sammenlignet med godkjent elk kontroll).

**Branntekniske forhold:**

Alle boliger skal ha brannalarmanlegg eller røykvarslere. Minimumskravet er at man har minst én røykvarsler i hver etasje i boligen.

Alle boliger skal ha slukkeutstyr som husbrannslange, eller brannslukningsapparat. Brannslukningsapparatet må være på minst 6 kg (effektivitetsklasse på minst 21 A for skumapparat). Ved bruk av brannslange skal brannslangen være tilkoblet fast vannforsyning, det anbefales kuleventil (type kran).

**Merknad/vurdering av avvik:**

Det er ikke opplyst om forrige tilsyn av anlegget. Det må utføres el.kontroll (av autorisert kontrollør) av hele anlegget. Det hefter en risiko for pålegg om utbedringer på elektriske anlegg etter utført utvidet kontroll.

**Merknader:**

**Vær oppmerksom på:**

Egenerklæringsskjema er levert i forbindelse med oppdraget.

Det er ikke fremlagt godkjente tegninger av boligen.

Det er ingen avvik i forhold til rømming og romhøyde, ut ifra gjeldende forskrifter for da boligen/rommene ble byggemeldt.

Innvendige rekkverk og håndrekker er i henhold til gjeldende forskrifter når bygningsdelen ble byggesøkt.

**Tilleggsopplysninger:**

Den bygningssakkyndige har ikke kontrollert om det foreligger offentligrettslige pålegg fra kommunen. Det er ikke kontrollert om det er pågående byggesaker, endringer i reguleringsplan som berører den aktuelle eiendommen eller andre ytre påvirkninger.

Vedrørende egenerklæringsskjema: Skjema vil følge som vedlegg til salgsoppgaven, det anbefales eventuelle interessenter å lese gjennom skjema før et eventuelt salg/kjøp gjennomføres. Det kan være flere relevante/nyttige opplysninger i dette skjema som ikke er videre beskrevet i denne rapporten.

Tilstandsrapporten har en gyldighet på 12 mnd. fra rapportdato. Skulle det oppstå skader, endringer eller annet av betydning ved boligen, oppfordres eier/selger til å informere om forholdene og oppdatere tilstandsrapporten.

I tilstandsrapporten har den bygningssakkyndige ikke gjort undersøkelser/vurderinger av bygningens estetikk og arkitektur, fellesarealer (med mindre boligeieren har vedlikeholdsplikt for fellesarealer), tilleggsbygg som garasje, biloppstillingsplass eller lignende i fellesanlegg/fellessområdet.

**Takstmannens vurdering ved TG2:****1.1.1 Våtrom Overflate vegger og himling**

Vinduet på badet er uheldig plassert nær våtsone, vinduet og konstruksjonen rundt vinduet er ikke av egnet materialet for plassering nær våtsone. Forholdet medfører risiko for fuktskader på vinduet og tilliggende konstruksjoner. Jevnlig ettersyn anbefales slik at tiltak kan iverksettes ved behov.

**1.1.3 Våtrom Membran, tettesjiktet og sluk**

Mer enn halvparten av forventet brukstid er oppbrukt på membran. Overvåk tilstanden jevnlig. For å få tilstandsgrad 0 eller 1 må tettesjikt skiftes ut, men tidspunktet for når dette er nødvendig er vanskelig å si noe om. Som følge av alder må sluk jevnlig kontrolleres og rengjøres.

Slukristen er plassert skjevt over selve sluket.

**4.1 Vinduer og ytterdører**

Som følge av alder på vinduene må disse jevnlig kontrolleres for punkterte vindusruter og råteskader i karm/belstning. Grunnet alder på vinduene og vil restlevetid være vanskelig og anslå. Vinduer må skiftes ved behov.

Vinduene som stammer fra 1980-tallet er å regne som eldre bygningsdeler, skader kan plutselig oppstå på eldre bygningsdeler og utgjør dermed en risiko.

**5.1 Balkonger, verandaer og lignende**

Balkongen er av eldre dato og vil avvike fra dagens standarder og byggemetoder.

Rekkverket oppfyller ikke kravet til høyde etter gjeldende forskrifter, rekkverket ble målt til 0,95m. Dagens krav er på 1 meter.

**6.1 WC og innvendige vann- og avløpsrør**

Mer enn forventet brukstid er oppbrukt på vannforsyningsrørene. Som følge av alder må rørene jevnlig kontrolleres for sprekker og lekkasjer. For utbedring må rørene skiftes ut, tidspunkt for når dette blir nødvendig er vanskelig å si noe om. Alder på bygningsdelen utgjør en risiko for at skader plutselig kan oppstå. Vannforsyningsrørene må holdes under oppsyn, oppgradering anbefales innen kort tid.

**Takstmannens vurdering ved TG3:**

# Egenerklæring

Magnus Barfots gate 7, 5015 BERGEN

21 Oct 2025

## Informasjon om eiendommen

### Adresse

Magnus Barfots gate 7

### Postadresse

Magnus Barfots gate 7

### Enhetsnummer

## Opplysninger om selger og salgsobjekt

### Driver du med omsetning eller utvikling av eiendom?

Ja  Nei

### Når kjøpte du boligen?

September 2024

### Har du selv bodd i boligen?

Ja  Nei

Når og hvor lenge har eieren bodd i boligen? Hvis det er lengre perioder eieren ikke har bodd i boligen er det fint om du oppgir dette. Her kan du også oppgi annen relevant informasjon om eierskapet.

Siden jeg kjøpte i 2024 september.

Har du kjennskap til feil /t eller mangler ved borettslagets/sameiets fellesområder, som for eksempel garasje, ønsker vi at du oppgir dette når du svarer på spørsmålene i egenerklæringen.

### Informasjon om eksisterende husforsikring

Frende Skadeforsikring AS-40

## Informasjon om selger

### Selger

Overaa, Henrik Severin Nijs

## Forbehold

Selger tar spesifikt forbehold om feil og mangler som er beskrevet i egenerklæringsskjemaet.

Boligkjøper anses å kjenne til forholdene som er omtalt i dette egenerklæringsskjemaet. Disse forholdene kan ikke gjøres gjeldende som feil eller mangler senere.

Boligkjøper oppfordres til å selv undersøke eiendommen grundig.



## Våtrom

---

1 Har det vært feil på bad, vaskerom eller toalettrom?

Ja  Nei, ikke som jeg kjenner til

2 Er det utført arbeid på bad, vaskerom eller toalettrom?

Ja  Nei, ikke som jeg kjenner til

2.1.1 Navn på arbeid

Nytt arbeid

2.1.2 Årstall

2024

2.1.3 Hvordan ble arbeidet utført?

Faglært  Ufaglært

2.1.4 Fortell kort hva som ble gjort av faglærte

Lagt flis på flis.

2.1.5 Hvilket firma utførte jobben?

Murmester Pettersen

2.1.6 Har du dokumentasjon på arbeidet?

Ja  Nei

## Tak, yttervegg og fasade

---

3 Har det lekket vann utenfra og inn, eller er det sett andre tegn til fukt?

Ja  Nei, ikke som jeg kjenner til

4 I din leilighet, er det utført arbeid på tak, yttervegg, vindu eller annen fasade?

Ja  Nei, ikke som jeg kjenner til

## Kjeller

---

5 Har sameiet eller borettslaget hatt problemer med fukt, vann eller oversvømmelse i kjeller eller underetasje?

Ja  Nei, ikke som jeg kjenner til

6 Har leiligheten kjeller, underetasje eller andre rom under bakken?

Ja  Nei

8 Er det utført arbeid med drenering?

Ja  Nei, ikke som jeg kjenner til



## Elektrisitet

---

9 Har det vært feil på det elektriske anlegget?

Ja  Nei, ikke som jeg kjenner til

10 Er det utført arbeid på det elektriske anlegget?

Ja  Nei, ikke som jeg kjenner til

## Rør

---

11 Har eiendommen privat vannforsyning (ikke tilknyttet det offentlige vannettet), septik, pumpekum, brønn, avløpskvern eller liknende?

Ja  Nei, ikke som jeg kjenner til

12 Har det vært feil på utvendige eller innvendige avløpsrør eller vannrør?

Ja  Nei, ikke som jeg kjenner til

13 Er det utført arbeid på utvendige eller innvendige avløpsrør eller vannrør?

Ja  Nei, ikke som jeg kjenner til

## Ventilasjon og oppvarming

---

14 Er det eller har det vært nedgravd oljetank på eiendommen?

Ja  Nei, ikke som jeg kjenner til

15 Har det vært feil på varmeanlegg eller ventilasjonsanlegg?

Ja  Nei, ikke som jeg kjenner til

16 Er det utført arbeid på varmeanlegg eller ventilasjonsanlegg?

Ja  Nei, ikke som jeg kjenner til

## Skjevheter og sprekker

---

17 Er det tegn på setningsskader eller sprekker i for eksempel grunnmur eller fliser?

Ja  Nei, ikke som jeg kjenner til

18 Har det vært feil eller gjort endringer på ildsted eller pipe?

Ja  Nei, ikke som jeg kjenner til



## Sopp og skadedyr

---

- 19 Har det vært skadedyr i leiligheten?  
 Ja  Nei, ikke som jeg kjenner til
- 20 Har det vært skadedyr i fellesområdene til sameiet eller borettslaget?  
 Ja  Nei, ikke som jeg kjenner til
- 21 Har det vært mugg, sopp eller råte i boligen eller andre bygninger på eiendommen?  
 Ja  Nei, ikke som jeg kjenner til
- 22 Har det vært mugg, sopp eller råte i sameiet eller borettslaget?  
 Ja  Nei, ikke som jeg kjenner til

## Planer og godkjenninger

---

- 23 Mangler leiligheten brukstillatelse eller ferdigattest?  
 Ja  Nei, ikke som jeg kjenner til
- 24 Har du bygd på eller gjort om kjeller, loft eller annet til boligrom?  
 Ja  Nei
- 25 Selges eiendommen med utleiedel som leilighet, hybel eller lignende?  
 Ja  Nei
- 27 Er det utført radonmåling?  
 Ja  Nei, ikke som jeg kjenner til
- 28 Er det andre forhold av betydning eller sjenanse for eiendommen eller nærområdet?  
 Ja  Nei, ikke som jeg kjenner til
- 29 Foreligger det planer eller bestemmelser som kan medføre endringer av felleskostnader eller fellesgjeld?  
 Ja  Nei, ikke som jeg kjenner til
- 30 Er sameiet eller borettslaget er involvert i konflikter av noe slag?  
 Ja  Nei, ikke som jeg kjenner til

**Fortell om konflikten og partene slik du har forstått det.**

Er vel snakk om tilbakebetaling for noe fasadejobb som ble utført for et par år siden.

## Andre opplysninger

---

- 31 Har ufaglærte utført arbeid som normalt bør utføres av faglærte? Du trenger ikke gjenta noe du allerede har nevnt.



Ja  Nei, ikke som jeg kjenner til

32 **Har du andre opplysninger om boligen eller eiendommen utover det du har svart?**

Ja  Nei, ikke som jeg kjenner til

## **Boligselgerforsikring**

---

### **Boligen selges med boligselgerforsikring**

En boligselgerforsikring gir trygghet for selger og kjøper, og kan dekke feil og mangler som enten ikke er opplyst om eller det ikke var kjennskap til da salget ble gjennomført.

Forsikringen er tegnet i Gjensidige Forsikring ASA

**Forsikringsnummer 95430990**

# Egenerklærings skjema

Name

Date

Overaa, Henrik Severin Nijs

2025-10-21

Identification

 **bankID** Overaa, Henrik Severin Nijs



This document contains electronic signatures using EU-compliant PAdES - PDF  
Advanced Electronic Signatures (Regulation (EU) No 910/2014 (eIDAS))

## Egenerklærings skjema

---

Signed by:

Overaa, Henrik Severin Nijs

21/10-2025  
15:09:52

BANKID

## Vedtekter for Sameiet Magnus Barfotsgate 7

### **Eiendommen:**

Sameiets navn er Magnus Barfotsgate 7.  
Sameiet har gårdsnr 164 og bruksnr 1018.

### **Grunnlag:**

Vedtektene er hjemlet i Lov om eierseksjoner (Eierseksjonsloven) 1997 nr 31.

### **Rådighet over seksjonen:**

Med de unntak som er fastsatt i eierseksjonsloven, og disse vedtekter, har den enkelte sameier full rettslig rådighet over sin seksjon, herunder rett til salg, bortleie og pantsettelse. Det kreves ikke styrets samtykke ved overdragelse av eierseksjoner. Sameiets fellesarealer tilhører, og kan benyttes av alle som bor i sameiet.

### **Fellesutgifter og fellesgjeld:**

Fellesutgiftene skal betjene sameiets lån, dekke strømutgifter for fellesområdene, forsikring av bygningen, samt andre driftskostnader for fellesområdene. De enhetene som har vaskemaskin i kjelleren betaler 100 kr ekstra hver måned for dette. Styret fastsetter størrelsen på de akontobeløp som den enkelte sameier skal betale. Fellesutgiften betales forskuddsvis hver måned, eller for flere måneder om gangen dersom dette er avtalt med regnskapsfører.

### **Orden og vedlikehold:**

Det påligger den enkelte sameier selv å sørge for nødvendig innvendig vedlikehold av bruksenheten og andre arealer som sameieren har enerett til å bruke. Sameieren har også vedlikeholdsansvaret for vann- og avløpsledninger fra forgreningspunktet på stamledningsnettet inn til bruksenheten, for sikringsskapet, elektriske ledninger og opplegg i bruksenheten. Sameieren har plikt til å gjennomføre forsvarlig vedlikehold, slik at det ikke oppstår skade på fellesarealene eller andre bruksenheter eller ulemper for andre sameiere.

Fellessarealer skal holdes forsvarlig ved like. Styret kan bestemme at eierne av bestemte seksjoner skal ha plikt til å holde deler av fellesarealet ved like, herunder regelmessig rydding og renhold av fellesareal. Dersom en sameier leier ut sin seksjon, er denne ansvarlig for at leietakeren følger opp de regler og forpliktelser som følger av vedtekter og husordensregler. I motsatt fall vil sameiet kunne kreve tiltak som følger av mislighold (se eget punkt).

### **Sameiermøter:**

Den øverste myndighet i sameiet utøves av sameiermøtet. Ordinært sameiermøte skal holdes hvert år innen utgangen av april måned. Styret skal på forhånd varsle sameierne om dato for møtet og om siste frist for innlevering av saker som ønskes behandlet. Årsberetning, regnskapsoversikt og husregler skal gjennomgås og godkjennes, og det skal gjennomføres valg til styret. Styret i sameiet velges normalt for to år om gangen. Beslutninger i sameiermøtet treffes med alminnelig flertall, men ved større endringer av bygning eller tomt, så som utbygging, påbygging, seksjonering eller bruksendring, og ved endring av sameiets vedtekter, kreves det 2/3 flertall i sameiermøtet. I slike saker har hver boenhet en stemme.

Ekstraordinært sameiermøte holdes når styret finner det nødvendig eller når minst to sameiere krever det og samtidig oppgir hvilke saker de ønsker behandlet.

Det skrives referat fra alle sameiermøter, som formidles til sameierne.

### **Styret:**

Sameiet skal ha et styre som tar seg av vanlig forvaltning, vedlikehold og drift av eiendommen, og ellers tar seg av sameiernes felles interesser i samsvar med lov, vedtekter, husregler og andre vedtak i sameiermøtet. Ved utførelsen av sitt oppdrag kan styret treffe vedtak og sette i gang ethvert tiltak som ikke etter loven eller vedtektene kreves vedtatt av sameiermøtet.

Styret i sameiet skal bestå av 4 medlemmer. Leder, økonomiansvarlig og to øvrige styremedlemmer som velges på sameiermøtet.

Eventuelle godtgjørelser for verv med særskilt ansvar vedtas på sameiermøtet.

### **Dyrehold:**

Dyrehold er tillatt i sameiet, dersom dyreholdet ikke er til vesentlig ulempe for de øvrige brukerne av eiendommen. Styret skal på forhånd godkjenne dyreholdet.

### **Mislighold:**

Hvis en sameier til tross for advarsel vesentlig misligholder sine plikter, kan styret pålegge vedkommende å selge seksjonen. Advarsel skal gis skriftlig og opplyse om at vesentlig mislighold gir styret rett til å kreve seksjonen solgt. Pålegg om salg skal gis skriftlig og opplyse om at seksjonen kan kreves solgt ved tvangssalg hvis pålegget ikke er etterkommet innen en frist som ikke skal settes kortere enn seks måneder fra pålegget er mottatt.

Er pålegget ikke etterkommet innen fristen, kan seksjonen kreves solgt gjennom namsmyndighetene etter reglene om tvangssalg, så langt de passer.

Medfører sameierens oppførsel fare for ødeleggelse eller vesentlig forringelse av eiendommen, eller er sameierens oppførsel til alvorlig plage eller sjenanse for eiendommens øvrige brukere, kan styret kreve fravikelse av seksjonen etter reglene i tvangsfullbyrdelsesloven kapittel 13. Denne regelen kommer også til anvendelse i forhold til bruker som ikke er sameier (leier eller annen bruker).

### **Vedtekter og vedtektsendringer:**

Alle vedtektsendringer må vedtas på sameiermøte med totredjedels flertall. Den som kjøper en seksjon, vil være bundet av disse vedtektene, selv om han ikke hadde kunnskap om dem da han kjøpte.

Vedtatt på årsmøtet i sameiet 5. mai 2025

Styret

Gita-G. F. Storegjerde	Nina Andresen	Jonas N. Kanaaneh	Linda M. Bjånesøy
Styreleder	Økonomiansvarlig	Styremedlem	Styremedlem

# Husordensregler for sameiet Magnus Barfotsgate 7

- *for et godt naboskap og et hyggelig bomiljø*

- ✚ Alle beboere plikter å sørge for ro og orden i og utenfor leiligheten.  
Fra kl 23.00 til 06.00 kreves særskilt hensynsfullhet, slik at andre beboeres nattesøvn ikke forstyrres. Spesielt varsom bør man også være på søndager og helligdager. Regelen kan avvikes, f.eks. ved arrangementer, men da skal alle beboere varsles i god tid på forhånd.
- ✚ Porten og øvrige inngangsdører skal til enhver tid holdes lukket og låst.
- ✚ Beboerne plikter å ta vare på sameiets fellesarealer. Skader, som kan tilbakeføres til beboere, vil medføre erstatningsplikt.
- ✚ Sameiet er tilknyttet kommunens anlegg for bossug og har derfor ikke egne bosspann. Vi oppfordrer likevel alle beboere til å kildesortere og sørge for at boss som ikke skal kastes i bossuget leveres på miljøstasjoner i nærheten.
- ✚ Bossposer skal ikke plasseres utenfor døren i trappeoppgangen, men bæres rett ut i nedkastpunktene.
- ✚ Alle leiligheter skal ha minst en innvendig røykvarsler. Røykvarslere skal sjekkes en gang i året og utført kontroll meldes til styreleder på [gita.storegjerde@gmail.com](mailto:gita.storegjerde@gmail.com)
- ✚ Fellesareal skal vaskes annenhver uke. Hver etasje vasker avsatsen utenfor egen leilighet og trappen ned til etasjen under. Første etasje vasker gulvet ned til utgangsdøren. Leilighetene ut mot gaten vasker den 1. og leilighetene inn mot bakgården vasker den 15. hver måned.
- ✚ Det skal ikke plasseres ting i trappeoppgang eller i inngangsparti. Sykler, vogner og lignende skal settes under trappen i kjellerrom. For-øvrig skal bodene benyttes.
- ✚ Alle med vaskemaskin i kjelleren har ansvar for at det holdes ryddig i vaskerommet. Husk å rense sluket i gulvet etter hver vask! Vaskerommet gjøres rent månedlig gjennom rulling. Listen på døren signeres når jobben er gjort.
- ✚ Brudd på husordensreglene meldes skriftlig til styreleder. Brudd anses som brudd på sameiernes forpliktelser overfor sameiet, og følges opp i henhold til sameiets vedtekter.

Styret i sameiet MB7

Gita-G. F. Storegjerde  
Styreleder

Tor Sander  
Styremedlem

Jostein Thunæs  
Styremedlem

Jonas N. Kanaaneh  
Styremedlem



BERGEN  
KOMMUNE

## PLANINFORMASJON

Byrådsavdeling for klima, miljø og byutvikling

Plan- og bygningsetaten

Planinformasjon for gnr/bnr 164/1018/0/0

Utlistet 07. oktober 2025

### Om rapporten

Opplysningene er fremkommet etter en teknisk analyse av kartdataene der eiendommens utstrekning er sammenholdt med ulike arealplaners utstrekning (omkretser). Følgende plannivåer er testet:

- Gjeldende kommuneplans arealdel inkl. kommunedelplaner og kommunedelplaner under arbeid
- Reguleringsplaner i vertikalnivå 'under grunnen', 'på grunnen', 'over grunnen' og 'på bunnen'
- Reguleringsplaner under arbeid

I den grad vektoriserte (geometriske) arealformålsflater, hensynsoner, båndlegginger og restriksjoner eksisterer blant kartdataene er også disse testet og kvantifisert på eiendommen.

I tillegg til overnevnte testes eiendommens beliggenhet i forhold til noen aktuelle planrelaterte temaer som område for midlertidig tiltaksforbud og ulike typer støysoner. Videre testes også forekomster av gjeldende planer og planer under arbeid, samt godkjente tiltak (byggesaker) som ligger nærmere enn 100 meter fra eiendommens yttergrenser.

Mer informasjon om angitte planer som berører eiendommen kan hentes i Bergen kommunes [digitale planregister](#).

Informasjon om plan- og byggesaker knyttet til eiendommen er tilgjengelig i kommunens nettbaserte [saksinnsynsløsning](#).

For øvrig er det lagt hyperkoblinger på arealplan-id'er (plannumre) og saksnumre for med dette kunne foreta direkteoppslag i nevnte informasjonssystemer.

#### Forklaring plantype

- 20 - Kommuneplanens arealdel
- 21 - Kommunedelplan
- 22 - Mindre endring av kommune(del)plan
- 30 - Eldre reguleringsplan
- 31 - Mindre reguleringsendring
- 32 - Bebyggelsesplan iht. reguleringsplan (PBL 1985)
- 33 - Bebyggelsesplan iht. kommuneplanens arealdel (PBL 1985)
- 34 - Områderegulering
- 35 - Detaljregulering

#### Forklaring planstatus

- 0 - Kun opprettet sak (foreløpig ikke annonsert)
- 1 - Planlegging igangsatt
- 2 - Planforslag
- 3 - Endelig vedtatt arealplan
- 4 - Opphevet
- 5 - Utgått/erstattet
- 6 - Vedtatt plan med utsatt rettsvirkning
- 8 - Overstyrt
- 9 - Avvist
- 10 - Uaktuell/trukket

Påliteligheten av analyseresultatene henger nøye sammen med eiendommens oppmålingskvalitet. Av denne grunn er utvalgt matrikkelinformasjon om eiendommen oppgitt innledningsvis. Legg her spesielt merke til *arealkvalitet* og eventuelle *arealmerknader* knyttet til eiendomsteig(ene). Mer informasjon om eiendommen i Kartverkets innsynsløsning [Se eiendom](#).

I tilfelle matrikkelenheten er part i et jordsameie (brukssameie) med andre matrikkelenheter eller matrikkelenheten har felles teig med annen matrikkelenhet, inngår arealet av felles teig(er) i analysen. Dersom matrikkelenheten er registrert som eier av del av annen matrikkelenhet (ikke jordsameie/brukssameie), inngår imidlertid ikke arealet av teig(er) til det registrerte realsameiet i beregningen.

### Eiendommens teiger beskrevet i Matrikkelen

Teigid	Type	Snr	Hovedteig	Beregnet areal	Arealkvalitet	Arealmerkнад	Inngår i rapporten
261007890	Grunneiendom	0	Ja	212,4 m <sup>2</sup>	Usikker	-	Ja

Dekningsgrad refereres her til prosentvis geometrisk dekning av eiendommen. I enkelte tilfeller vil også arealplaner som kun tangerer eiendommen vises i utlisteringen.

### Kommuneplan

PlanID	Plannavn	Ikrafttrådt	Dekningsgrad
<a href="#">65270000</a>	KOMMUNEPLANENS AREALDEL 2018	19.06.2019	100,0 %

## Arealformål i kommuneplanen

PlanID	Arealstatus	Arealformål	Beskrivelse	Områdenavn	Dekningsgrad
65270000	2 - Framtidig	1130 - Sentrumsformål	Sentrumskjerne	S1	100,0 %

## Hensynssoner Angitt hensyn - kulturmiljø i kommuneplanen

PlanID	Hensynssonetype	Hensynssoenenavn	Beskrivelse	Dekningsgrad
65270000	KpAngittHensynSone	H570_2	Nygårdshøyden	100,0 %
65270000	KpAngittHensynSone	H570_7	Historisk sentrum	100,0 %

## Hensynssoner Faresone i kommuneplanen

PlanID	Hensynssonetype	Hensynssoenenavn	Beskrivelse	Dekningsgrad
65270000	KpFareSone	H390_2	Luftkvalitet - gul sone	100,0 %

## Bestemmelsesområder i kommuneplanen

PlanID	Bestemmelseområde	Bestemmelsehjemmel	Dekningsgrad
65270000	#4	5 - Byggegrense, utb.volum, funksjonskrav	100,0 %

## Temakart blågrønne strukturer

[Temakart sammenhengende blågrønne strukturer](#)

## Kommunedelplan(er)

PlanID	Plannavn	Status	Ikrafttrådt	Dekningsgrad
<a href="#">15780000</a>	BERGENHUS. KPD SENTRUM	3 - Endelig vedtatt arealplan	10.12.2001	100,0 %

## Arealformål i kommunedelplan

PlanID	Arealstatus	Arealformål	Dekningsgrad
15780000	1 - Nåværende	190 - Annet byggeområde	99,8 %
15780000	1 - Nåværende	630 - Fotgjengerstrøk	0,1 %

## Planer i nærheten av eiendommen

PlanID	Plantype	Plannavn	Planstatus	Saksnr
<a href="#">71740000</a>	20	Kommuneplanens arealdel KPA 2027	1	<a href="#">202417461</a>
<a href="#">5670000</a>	30	BERGENHUS. SVERRER GATE MELLOM ENGEN KINO OG KONSERTPALEET	3	<a href="#">190000194</a>
<a href="#">10910100</a>	30	BERGENHUS. GNR 164 BNR 769, HÅKONSGATEN - SVERRER GATE - SYDNESKLEIVEN - TEATERGATEN, KVARTALET FOLKETS HUS	3	<a href="#">190711140</a>
<a href="#">10330000</a>	30	BERGENHUS. NØSTET - VESTRE NORDNES	3	<a href="#">202412318</a>
<a href="#">62240000</a>	35	BERGENHUS. GNR 164 BNR 983 MFL., SENTRALBADET	3	<a href="#">202220690</a>
<a href="#">60370000</a>	35	BERGENHUS. GNR 165 BNR 1000 MFL., JONSVOLLSKVARTALET	3	<a href="#">200719041</a>
<a href="#">9910000</a>	30	BERGENHUS. KLOSTERET, PARKERINGSANLEGG	3	<a href="#">199615601</a>
<a href="#">10000</a>	30	BERGENHUS. BRANNSTRØKET AV 1916 (tidligere D-1)	3	<a href="#">199938316</a>

## Godkjente tiltak i nærheten av eiendommen

Eiendom	Bygningsnr	Endring	Bygningstype	Status	Dato	Saksnr
164/780	139280202-3	Ombygging	Stort frittliggende boligbygg på 5 etg. el. mer	Igangsettingstillatelse	01.04.2025	<a href="#">202413455</a>
164/1016	139282175-2	Ombygging	Store sammenb. boligbygg på 5 etg. el. mer	Rammetillatelse	23.05.2025	<a href="#">202511106</a>
164/977	20777273-1	Ombygging	Kontor- og adm.bygning rådhus	Rammetillatelse	01.10.2024	<a href="#">202315918</a>
164/963	139281721-1	Tilbygg	Stort frittliggende boligbygg på 5 etg. el. mer	Igangsettingstillatelse	03.08.2022	<a href="#">202220391</a>
164/1000	139282019-2	Ombygging	Store sammenb. boligbygg på 5 etg. el. mer	Igangsettingstillatelse	24.08.2023	<a href="#">202313232</a>

## Andre opplysninger

Eiendommen er berørt av Eviny Termo AS sitt konsesjonsområde for fjernvarmeanlegg.

Skrevet ut 07. oktober 2025



## Planinformasjon

Opplysningene er gitt etter de dokumenter som finnes i vårt arkiv med direkte betydning for eiendommen og gir ingen garanti med hensyn til fremtidige planer.

Denne informasjonen ikke er uttømmende, og at det gjøres oppmerksom på at det kan være feil i datagrunnlaget. Noen plankart er av eldre kvalitet med dårlig oppløsning og de inneholder heller ikke tegnforklaring til fargebruken. For å unngå feiltolkning bør det for nærmere oppklaring tas kontakt med seksjon for GIS og plandata ved Plan- og bygningsetaten.

### Plannivåene

De etterfølgende plannivåene vedtas av Bergen bystyre, kun reguleringsplan gir rettsvirkning til ekspropriasjon, med virkning i 10 år regnet fra kunngjøring av bystyrets vedtak.

### Kommuneplan

Kommuneplanens areadel er et virkemiddel for å sikre at arealbruken i kommunen bidrar til å nå de mål som blir vedtatt for kommunens utvikling. Arealdelen brukes for å vise områder der kommunen ønsker en spesiell planinnsats på kommunedelplan- og detaljplannivå, og til å illustrere arealer som er viktige å forvalte på bestemte måter.

Arealdelen inngår i kommuneplanens langsiktige del. Den skal ta utgangspunkt i kommuneplanens overordnede retningslinjer for den fysiske, økonomiske, sosiale og kulturelle utviklingen i kommunen. Arealdelen skal samtidig legges til grunn for og sikre gjennomføringen av de nasjonale og regionale retningslinjene for arealpolitikken.

Kommuneplanens arealdel er rettslige bindende for alle arbeid og tiltak som omfattes av Plan- og bygningsloven. Det betyr at grunneiere, rettighetshavere og myndighetene er juridisk bundet av planen. Kommuneplanen skal opp til kommunestyret til vurdering i gjennomsnitt hvert fjerde år. *Kommuneplanens arealdel 2018 - 2030, KPA 2018. Arealplan-ID 65270000* ble vedtatt i Bergen bystyre onsdag 19.juni 2019.

Les mer her: <https://www.bergen.kommune.no/hvaskjer/tema/kommuneplanens-arealdel-2018>

### Kommunedelplan

Kommunedelplanene er en del av kommuneplanens arealdel, men kan for eksempel være en mer detaljert utdyping for et geografisk område som tettsted, kystsonen eller et bestemt tema med tilhørende kartdel med bestemmelser. En kommunedelplans arealdel har formelt samme innhold, behandlingsform og rettsvirkning som en kommuneplan. I likhet med arealdelen for hele kommunen består den geografiske kommunedelplanen av kart og bestemmelser med tilhørende planbeskrivelse.

### Reguleringsplan

Hensikten med reguleringsplan, er å fastsette mer i detalj hvordan grunnen innenfor planens begrensingslinje skal nyttes eller vernes. Reguleringsplan er også i mange tilfeller nødvendig rettsgrunnlag for gjennomføring av tiltak og utbygging, herunder ved eventuell ekspropriasjon. Reguleringsplan består av ett eller flere kart med eventuelle tilhørende bestemmelser.

Planen kan inneholde ett eller flere hoved- og/eller underformål, hver for seg eller i kombinasjon, eventuelt i rekkefølge.

Planen gjelder på ubestemt tid inntil den blir endret eller opphevet. Imidlertid kan ny arealdel til kommuneplan sette rettsvirkningene av reguleringsplanen helt eller delvis til side.

En reguleringsplan vil virke fremover i tid slik at den bare fanger opp nye tiltak og ny/endret bruk av arealer.



BERGEN  
KOMMUNE

# Kommuneplanens arealdel

Byrådsavdeling for klima, miljø og byutvikling

Plan- og bygningsetaten

Målestokk: 1:1000

Dato: 07.10.2025


Arealplan-ID: 65270000

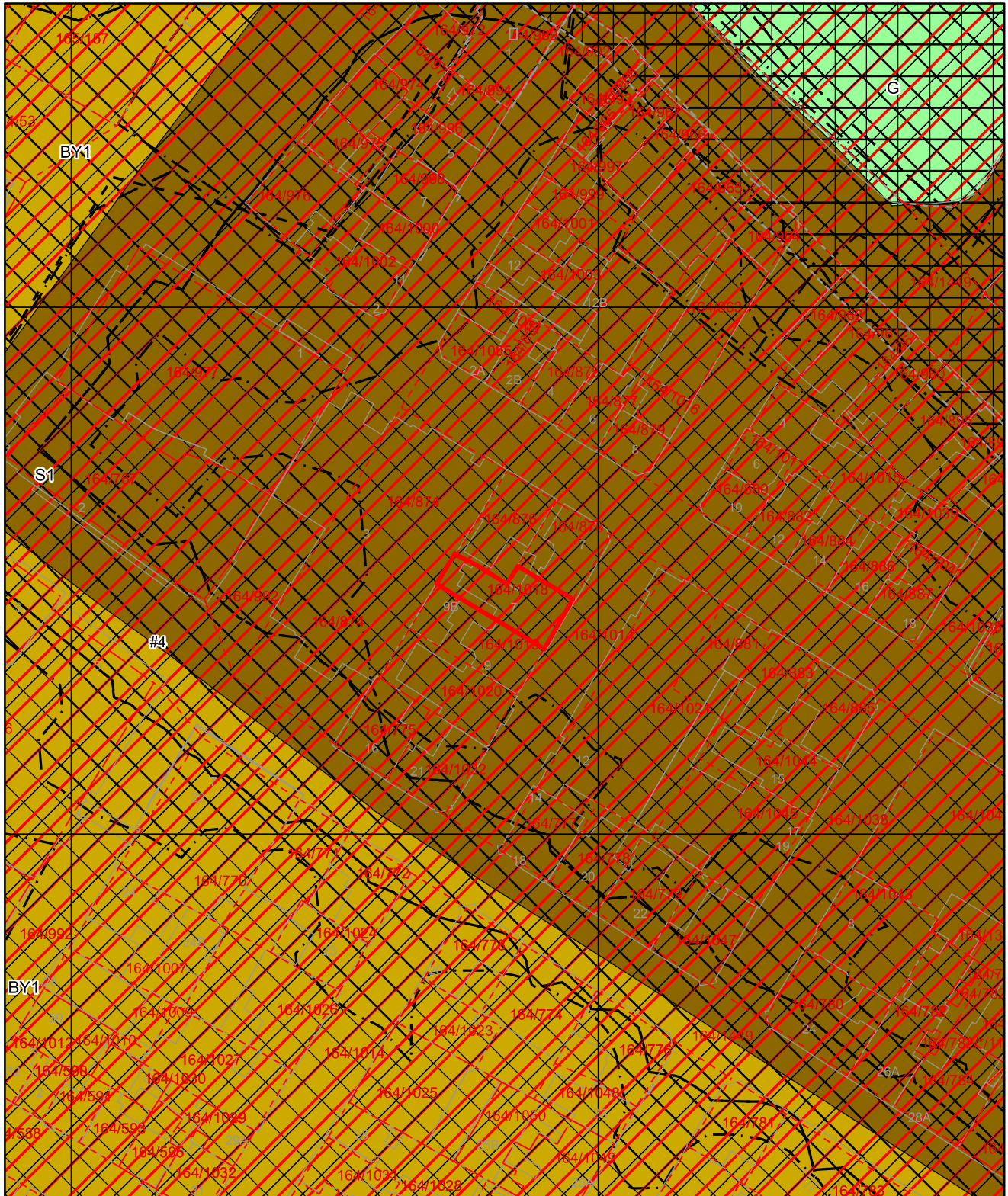
Gnr/Bnr/Fnr: 164/1018/0/0

Adresse: Magnus Barfots gate 7














For fullstendig oversikt over gjeldende plansituasjon, se <https://www.arealplaner.no/bergen4601>

 Eiendomsmarkering (1)




## Tegnforklaring for kommuneplan

	Arealformålgrense	<b>KPA2018 Arealformål</b>	
	Bestemmelsegrense		Sentrumskjerne
	Angitthensyn kulturmiljø		Byfortettingssone
	Båndleggingszone		Grønnstruktur
	Faresone		
	Infrastruktursone		
	Støysone gul		
	Støysone rød		




## Tegnforklaring for kommunedelplan


 Grense for restriksjonsområde **KDP Arealbruk-PBL1985**

 Arealformålgrense

 Boligområde (N)

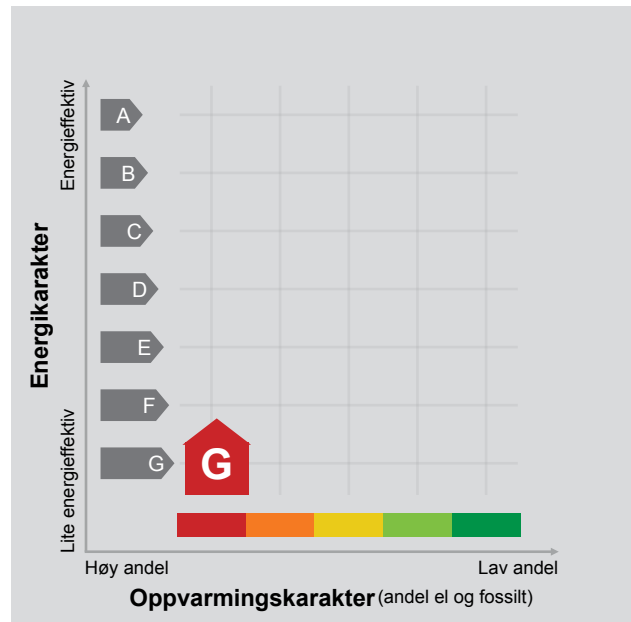
 Friområde (N)

 Annet byggeområde (N)

 Fotgjengerstrøk (N)

# ENERGIATTEST

Adresse	Magnus Barfots gate 7
Postnummer	5015
Sted	BERGEN
Kommunenavn	Bergen
Gårdsnummer	164
Bruksnummer	1018
Seksjonsnummer	6
Andelsnummer	—
Festenummer	—
Bygningsnummer	139709616
Bruksenhetsnummer	H0301
Merkenummer	Energiattest-2024-4420
Dato	05.08.2024



**Energimerket** angir boligens energistandard. Energimerket består av en energikarakter og en oppvarmingskarakter, se i figuren. Energimerket symboliseres med et hus, hvor fargen viser oppvarmingskarakter, og bokstaven viser energikarakter.

**Energikarakteren** angir hvor energieffektiv boligen er, inkludert oppvarmingsanlegget. Energikarakteren er beregnet ut fra den typiske energibruken for boligtypen. Beregningene er gjort ut fra normal bruk ved et gjennomsnittlig klima. Det er boligens energimessige standard og ikke bruken som bestemmer energikarakteren. A betyr at boligen er energieffektiv, mens G betyr at

boligen er lite energieffektiv. En bolig bygget etter byggeforskriftene vedtatt i 2010 vil normalt få C.

**Oppvarmingskarakteren** forteller hvor stor andel av oppvarmingsbehovet (romoppvarming og varmtvann) som dekkes av elektrisitet, olje eller gass. Grønn farge betyr lav andel el, olje og gass, mens rød farge betyr høy andel el, olje og gass. Oppvarmingskarakteren skal stimulere til økt bruk av varmepumper, solenergi, biobrensel og fjernvarme.

Om bakgrunnen for beregningene, se [www.energimerking.no](http://www.energimerking.no).

## Målt energibruk

Brukeren har valgt å ikke oppgi målt energibruk.

## Hvordan boligen benyttes har betydning for energibehovet

Energibehovet påvirkes av hvordan man benytter boligen, og kan forklare avvik mellom beregnet og målt energibruk. Gode energivaner bidrar til at energibehovet reduseres. Energibehovet kan også bli lavere enn normalt dersom:

- deler av boligen ikke er i bruk,
- færre personer enn det som regnes som normalt bruker boligen, eller
- den ikke brukes hele året.

## Gode energivaner

Ved å følge enkle tips kan du redusere ditt energibehov, men dette vil ikke påvirke boligens energimerke.

Energimerkingen kan kun endres gjennom fysiske endringer på boligen.

**Tips 1: Følg med på energibruken i boligen**

**Tips 2: Luft kort og effektivt**

**Tips 3: Redusér innetemperaturen**

**Tips 4: Bruk varmtvann fornuftig**

## Mulige forbedringer for boligens energistandard

Ut fra opplysningene som er oppgitt om boligen, anbefales følgende energieffektiviserende tiltak. Dette er tiltak som kan gi bygningen et bedre energimerke.

Noen av tiltakene kan i tillegg være svært lønnsomme. Tiltakene bør spesielt vurderes ved modernisering av bygningen eller utskifting av teknisk utstyr.

**Tiltaksliste** (For full beskrivelse av tiltakene, se Tiltaksliste - vedlegg 1)

- Skifte til sparepærer på utebelysning
- Termostat- og nedbørsstyring av snøsmelteanlegg

- Velg hvitevarer med lavt forbruk
- Tiltak utendørs

Det tas forbehold om at tiltakene er foreslått ut fra de opplysninger som er gitt om boligen. Fagfolk bør derfor kontaktes for å vurdere tiltakene nærmere. Eventuell gjennomføring av tiltak må skje i samsvar

med gjeldende lovverk, og det må tas hensyn til krav til godt inneklima og forebygging av fuktskader og andre byggskader.

## Boligdata som er grunnlag for energimerket

Energimerket og andre data i denne attesten er beregnet ut fra opplysninger som er gitt av boligeier da attesten ble registrert. Nedenfor er en oversikt over oppgitte opplysninger, som boligeier er ansvarlig for.

Der opplysninger ikke er oppgitt, brukes typiske standardverdier for den aktuelle bygningstypen. For mer informasjon om beregninger, se [www.energimerking.no/beregninger](http://www.energimerking.no/beregninger).

<b>Bygningskategori:</b>	Boligblokker
<b>Bygningstype:</b>	Leilighet
<b>Byggeår</b>	1901
<b>Bygningsmateriale:</b>	MurTeglstein
<b>BRA:</b>	35
<b>Ant. etg. med oppv. BRA:</b>	1
<b>Detaljert vegger:</b>	Nei
<b>Detaljert vindu:</b>	Nei

### Teknisk installasjon

**Oppvarming:** Elektrisk

**Ventilasjon** Naturlig ventilasjon

## Om grunnlaget for energiattesten

Oppgitte opplysninger om boligen kan finnes ved å gå inn på [www.energimerking.no](http://www.energimerking.no), og logge inn via ID-porten/Altinn. På siden "Eiendommer" kan du søke opp bygninger og hente fram energiattester som er laget tidligere. For å se detaljer for en bolig hvor det er brukt detaljert registrering må du velge "Gjenbruk"

av aktuell attest under Offisielle energiattester i skjermbildet "Valgt eiendom". Boligeier er ansvarlig for at det blir brukt riktige opplysninger. Eventuelle gale opplysninger må derfor tas opp med selger eller utleier da dette kan ha betydning for prisfastsettelsen. Det kan når som helst lage en ny energiattest.

## Om energimerkeordningen

Enova er ansvarlig for energimerkeordningen. Energimerket beregnes på grunnlag av oppgitte opplysninger om boligen. For informasjon som ikke er oppgitt, brukes typiske standardverdier for den aktuelle bygningstypen fra tidsperioden den ble bygd i. Beregningsmetodene for energikarakteren baserer seg på NS 3031 ([www.energimerking.no/NS3031](http://www.energimerking.no/NS3031)).

Spørsmål om energiattesten, energimerkeordningen eller gjennomføring av energieffektivisering og tilskuddsordninger kan rettes til Enova Svarer på tlf. 24 24 08 95 eller [svarer@enova.no](mailto:svarer@enova.no).

Plikten til energimerking er beskrevet i energimerkeforskriften (bygninger).

Nærmere opplysninger om energimerkeordningen kan du finne på [www.energimerking.no](http://www.energimerking.no).

For ytterligere råd og veiledning om effektiv energibruk, vennligst se [www.enova.no/hjemme](http://www.enova.no/hjemme) eller ring Enova svarer på tlf. **24 24 08 95**.



## Tiltaksliste: Vedlegg til energiattesten

### Attesten gjelder for følgende eiendom (Vedlegg 1)

Adresse: Magnus Barfots gate 7  
Postnummer: 5015  
Sted: BERGEN  
Kommune: Bergen  
Bolignummer: H0301  
Dato: 05.08.2024 12:42:15  
Energimerkenummer: Energiattest-2024-4420

Kommunennummer: 4601  
Gårdsnummer: 164  
Bruksnummer: 1018  
Seksjonsnummer: 6  
Festenummer: 0  
Bygningsnummer: 139709616

### Tiltak utendørs

#### Tiltak 1: Skifte til sparepærer på utebelysning

Sparepærer på 5, 7, 11, 15, og 20 W tilsvarer glødelamper på henholdsvis 25, 40, 60, 75 og 100 W. Sparepærer gir like mye lys som vanlige glødelamper, men bruker bare rundt 20% av energien. De varer dessuten lenger, 8.000-15.000 timer mot 1.000 - 2.500 timer for glødelamper.

#### Tiltak 2: Termostat- og nedbørsstyring av snøsmelteanlegg

Snøsmelteanlegget er kun manuelt styrt, eller styres kun etter lufttemperatur. Det installeres automatikk slik at snøsmelteanlegget både er temperatur- og nedbørsstyrt. Det kan være i form av en temperatur- og snøføler i bakken, med temperatur - og fuktføler i luften. Snøsmelteanlegget aktiveres kun ved behov dvs. når det registreres nedbør og kulde samtidig.

#### Tiltak 3: Montere urbryter på motorvarmer

Det monteres urbryter (koblingsur) på motorvarmeren slik at den ikke står på mer enn nødvendig.

#### Tiltak 4: Montere automatikk på utebelysning

Det kan monteres fotocelle på utebelysningen slik at det automatisk går av/på etter dagslyset/mørket. Eller det kan monteres bevegelsessensor slik at lyset kun går på ved bevegelse og slås av automatisk etter forhåndsinnstilt tid.

### Brukertiltak

#### Tiltak 5: Velg hvitevarer med lavt forbruk

Når du skal kjøpe nye hvitevarer så velg et produkt med lavt strømforbruk. Produktene deles inn i energiklasser fra A til G, hvor A er det minst energikrevende. Mange produsenter tilbyr nå varer som går ekstra langt i å være energieffektive. A+ og det enda bedre A++ er merkinger som har kommet for å skille de gode fra de ekstra gode produktene.

#### Tiltak 6: Tiltak utendørs

Monter urbryter (koblingsur) på motorvarmeren slik at den ikke står på mer enn nødvendig. Skift til sparepærer. Sparepærer på 5, 7, 11, 15, og 20 W tilsvarer glødelamper på henholdsvis 25, 40, 60, 75 og 100 W, og de varer dessuten lenger, 8.000-15.000 timer mot 1.000-2.500 timer for glødelamper. Det kan monteres fotocelle på utebelysningen slik at det automatisk går av/på etter dagslyset/mørket. Eller det kan monteres bevegelsessensor slik at lyset kun går på ved bevegelse og slås av automatisk etter forhåndsinnstilt tid. For snøsmelteanlegg som kun er manuelt styrt av/på eller ift. lufttemperatur kan det installeres automatikk slik at snøsmelteanlegget både er temperatur- og nedbørsstyrt dvs. når det registreres nedbør og kulde samtidig.

#### Tiltak 7: Slå av lyset og bruk sparepærer

Slå av lys i rom som ikke er i bruk. Utnytt dagslyset. Bruk sparepærer, spesielt til utelys og rom som er kalde eller bare delvis oppvarmet.

#### Tiltak 8: Følg med på energibruken i boligen

Gjør det til en vane å følge med energiforbruket. Les av måleren månedlig eller oftere for å være bevisst energibruken. Ca halvparten av boligens energibruk går til oppvarming.

### **Tiltak 9: Bruk varmtvann fornuftig**

Bytt til sparedusj hvis du ikke har. For å finne ut om du bør bytte til sparedusj eller allerede har sparedusj kan du ta tiden på fylling av ei vaskebøtte; nye sparedusjer har et forbruk på kun 9 liter per minutt. Ta dusj i stedet for karbad. Skift pakning på dryppende kraner. Dersom varmtvannsberederen har nok kapasitet kan temperaturen i berederen reduseres til 70gr.

### **Tiltak 10: Redusér innetemperaturen**

Ha en moderat innetemperatur, for hver grad temperatursenkning reduseres oppvarmingsbehovet med 5 %. Mennesker er også varmekilder; jo flere gjester – desto større grunn til å dempe varmen. Ha lavere temperatur i rom som brukes sjelden eller bare deler av døgnet. Montér tetningslister rundt trekkfulle vinduer og dører (kan sjekkes ved bruk av myggspiral/røyk eller stearinlys). Sett ikke møbler foran varmeovner, det hindrer varmen i å sirkulere. Trekk for gardiner og persienner om kvelden, det reduserer varmetap gjennom vinduene.

### **Tiltak 11: Slå el.apparater helt av**

Elektriske apparater som har stand-by modus trekker strøm selv når de ikke er i bruk, og må derfor slås helt av.

### **Tiltak 12: Vask med fulle maskiner**

Fyll opp vaske- og oppvaskmaskinen før bruk. De fleste maskiner bruker like mye energi enten de er fulle eller ikke.

### **Tiltak 13: Spar strøm på kjøkkenet**

Ikke la vannet renne når du vasker opp eller skyller. Bruk kjeler med plan bunn som passer til platen, bruk lokk, kok ikke opp mer vann enn nødvendig og slå ned varmen når det har begynt å koke. Slå av kjøkkenventilatoren når det ikke lenger er behov. Bruk av microbølgeovn til mindre mengder mat er langt mer energisparende enn komfyren. Tin frossenmat i kjøleskapet. Kjøøl - og frys skal avrimes ved behov for å hindre unødvendig energibruk og for høy temperatur inne i skapet / boksen (nye kjøleskap har ofte automatisk avriming). Fjern støv på kjøleribber og kompressor på baksiden. Slå av kaffetraker når kaffen er ferdig traktet og bruk termos. Oppvaskmaskinen har innebygde varmeelementer for oppvarming av vann og skal kobles til kaldvannet, kobles den til varmtvannet øker energibruken med 20 - 40 % samtidig som enkelte vaske - og skylleprosesser foregår i feil temperatur.

### **Tiltak 14: Luft kort og effektivt**

Ikke la vinduer stå på gløtt over lengre tid. Luft heller kort og effektivt, da får du raskt skifta lufta i rommet og du unngår nedkjøling av gulv, tak og vegger.

## **Bygningsmessige tiltak**

### **Tiltak 15: Tetting av luftlekkasjer**

Det kan være utettheter i tilslutning mellom bygningsdeler, rundt vinduer/dører og ved gjennomføringer som bør tettes. Aktuelle tettematerialer er f.eks. bunnfyllingslist med fugemasse, fugeskum eller strimler av vindspærre. Utettheter ved tilslutninger mellom bygningsdeler kan være kompliserte å tette, og må ofte utføres i sammenheng med etterisoleringstiltak.

### **Tiltak 16: Montering tetningslister**

Luftlekkasjer mellom karm og ramme på vinduer og mellom karm og dørbblad kan reduseres ved montering av tetningslister. Lister i silikon- eller EPDM-gummi gir beste resultat.

### **Tiltak 17: Termografering og tetthetsprøving**

Bygningens lufttetthet kan måles ved hjelp av metode for tetthetsmåling av hele eller deler av bygget. Termografering kan også benyttes for å kartlegge varmetap og lekkasjepunkter. Metodene krever spesialutstyr og spesialkompetanse og må utføres av fagfolk.

### **Tiltak 18: Tetting av luftlekkasjer**

Det kan være utettheter i tilslutning mellom bygningsdeler, rundt vinduer/dører og ved gjennomføringer som bør tettes. Aktuelle tettematerialer er f.eks. bunnfyllingslist med fugemasse, fugeskum eller strimler av vindspærre. Utettheter ved tilslutninger mellom bygningsdeler kan være kompliserte å tette, og må ofte utføres i sammenheng med etterisoleringstiltak.

### **Tiltak 19: Etterisolering av yttervegg**

Yttervegg etterisoleres. Metode avhenger av dagens løsning. For å sjekke vindtetting av yttervegg anbefales termografering og tetthetsprøving.

## **Tiltak på elektriske anlegg**

## **Tiltak 20: Temperatur- og tidsstyring av panelovner**

Evt. eldre elektriske varmeovner uten termostat skiftes ut med nye termostatregulerte ovner med tidsstyring, eller det ettermonteres termostat / spareplugg på eksisterende ovn. Dersom mange ovner skiftes ut bør det vurderes et system hvor temperatur og tidsinnstillinger i ulike rom i boligen styres fra en sentral enhet.

# Magnus Barfots gate 7

Nabolaget Torgallmenningen/Engen - vurdert av 89 lokalkjente

## Nabolaget spesielt anbefalt for

- **Studenter**
- **Enslige**
- **Godt voksne**



## Offentlig transport

Komediebakken Linje FB50, FB51	3 min 0.2 km
Byparken Linje 1, 2	7 min 0.5 km
Jernbanestasjonen i Bergen Linje F4, L4, R40	13 min 1 km
Bergen Flesland	21 min

## Skoler

St Paul skole (1-10 kl.) 322 elever, 27 klasser	6 min 0.5 km
Christi Krybbe Skoler (1-7 kl.) 176 elever, 14 klasser	12 min 0.9 km
Nordnes skole (1-7 kl.) 255 elever, 19 klasser	14 min 1 km
Danielsen ungdomsskole Bergen (8-1... 270 elever, 18 klasser	16 min 1.2 km
Rothaugen skole (8-10 kl.) 598 elever, 39 klasser	25 min 1.9 km
Bergen Private Gymnas	11 min
Akademiet Bergen	11 min

## Ladepunkt for el-bil

KlosterGarasjen	5 min
Klostergarasjen, Bergen	5 min



Kvalitet på skolene  
Veldig bra 81/100

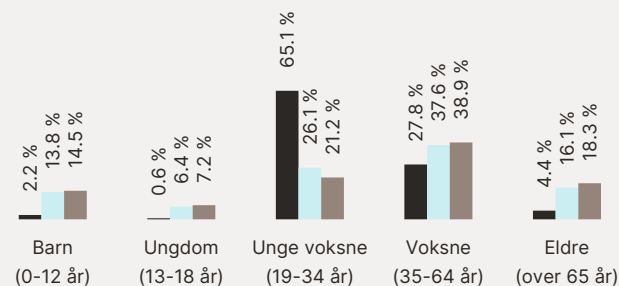


Opplevd trygghet  
Veldig trygt 76/100



Naboskapet  
Høflige 46/100

## Aldersfordeling



Område	Personer	Husholdninger
Torgallmenningen/Engen	1 090	1 046
Bergen	265 933	136 695
Norge	5 425 412	2 654 586

## Barnehager




Kalmargaten barnehage (2-5 år) 13 barn	4 min 0.3 km
Rosetårnet barnehage (0-5 år) 39 barn	5 min 0.4 km
Sammen Jekteviken barnehage (0-5 ... 95 barn	6 min 0.4 km


## Dagligvare


Coop Extra Håkonsgaten Post i butikk	3 min 0.2 km
Bunnpris Torggaten Søndagsåpent	4 min 0.3 km




## Primære transportmidler






-  1. Gående
-  2. Buss
-  3. Bybane

 Kollektivtilbud  
Veldig bra 90/100

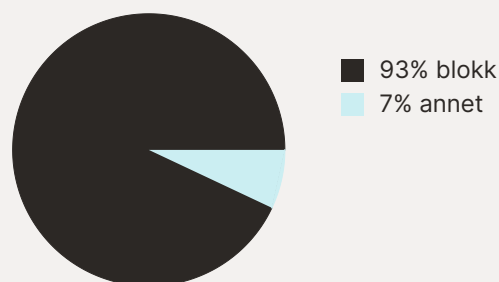
 Kvalitet på barnehagene  
Veldig bra 85/100

 Kulturtilbud  
Meget bra 82/100

## Sport

- |   |  |
|---|--|
|  Studentsenterets idrettshall | 10 min   |
| Aktivitetshall  | 0.8 km   |
|  Galgenbakken-verftet        | 11 min  |
| Ballspill   | 0.8 km   |
|  NEXT Bergen Sentrum         | 4 min   |
|  MOVA Nøstet                 | 5 min   |

## Boligmasse







«Jeg liker dette nabolaget fordi det ligger veldig sentralt, og er kort avstand til det meste. Bybanen o.l. Jeg elsker å leve i sentrum og mener at alle burde det,ja.»

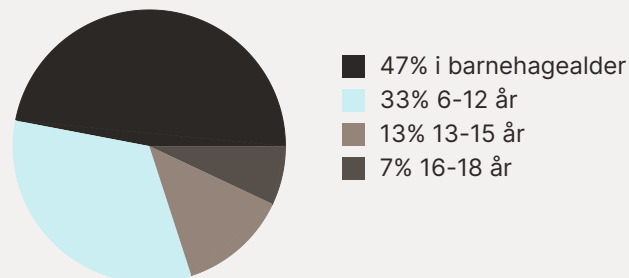
Sitat fra en lokalkjent



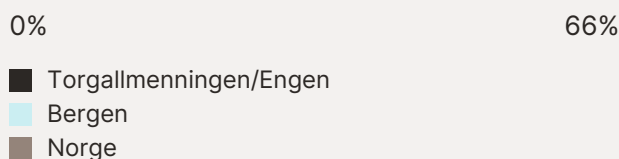
## Varer/Tjenester

- |   |   |
|---|---|
|  Sundt                     | 5 min  |
|  Vitusapotek Krinkelkroken | 4 min  |

## Aldersfordeling barn (0-18 år)



## Familiesammensetning



## Sivilstand

		Norge
Gift	9%	33%
Ikke gift	82%	54%
Separert	8%	9%
Enke/Enkemann	1%	4%

