

# Tilstandsrapport

## Selveierleilighet

Tors gate 5  
0260 OSLO  
Gnr./Bnr.: 212/886  
Oslo kommune

Rapportdato: 15.05.2026  
Befaringsdato: 15.05.2026  
Referansenummer: 15077824

## Areal

Leilighet  
Bruksareal: 204 m<sup>2</sup> (BRA-i: 191 m<sup>2</sup>)

Totalt bruksareal: 204 m<sup>2</sup> (BRA-i: 191 m<sup>2</sup>)

### Levert av Anticimex AS

-  Tlf: 41414128
-  [www.anticimex.no](http://www.anticimex.no)
-  E-post: [boliginspeksjoner.ost@anticimex.no](mailto:boliginspeksjoner.ost@anticimex.no)

### Utførende bygningsakkyndig:

-  Ståle Gran Skøien
-  91886203

# Rapportens innhold

Tilstandsrapporten formidler den bygnings sakkyndiges analyse, observasjoner og undersøkelser på en forbrukervennlig måte. Vurderingene er gjort uavhengig av oppdragsgiver og andre involverte parter. Rapporten er utarbeidet i henhold til forskrift til avhendingslova (tryggere bolighandel), gjeldende fra 1. januar 2022, med endringer fastsatt av Kommunal- og distriktsdepartementet 16. desember 2025, som trådte i kraft 17. desember 2025 og 1. januar 2026. For valg av tilstandsgrad gjelder de kriteriene som fremgår av NS 3600:2025 (se nærmere forklaring på siden «Forklaring av tilstandsgrader»).

Norsk Standard 3600:2025 inneholder en rekke bestemmelser og tilleggsbestemmelser som går utover minstekravene i forskrift til avhendingslova (tryggere bolighandel). I utgangspunktet er bestemmelser og tilleggsbestemmelser som går utover minstekravene, ikke en del av denne tilstandsanalysen. Det er likevel valgt å inkludere enkelte tilleggsbestemmelser fra Norsk Standard 3600:2025, med mål om å gi forbrukeren en tilstandsrapport med høyere kvalitet og et bedre informasjonsgrunnlag før boligkjøp. En fullstendig oversikt over hvilke tilleggsbestemmelser fra NS 3600:2025 som medtas (i de tilfeller de er relevant/omfattes av undersøkelsesnivået for den aktuelle boligen), finnes på siden «Utfyllende oversikt over rapportens innhold» bakerst i rapporten. Dersom en bygningsdel ikke er beskrevet og tilstandsvurdert i sjekkpunktene som følger, inngår denne ikke i tilstandsanalysen.

Undersøkelsene som er gjort baseres på det som er synlig, med mindre det er angitt at målinger, boring eller stikkprøver skal utføres. Tepper, lette møbler og inventar flyttes dersom det vurderes som nødvendig for å undersøke bygningsdelen. Tyngre møbler og inventar flyttes ikke når de ikke vurderes å skjule vesentlige installasjoner eller innretninger, og det heller ikke foreligger andre grunner til å mistenke at flytting vil avdekke vesentlige forhold.

## Risikoopplysninger

En risikoopplysning er den bygnings sakkyndiges vurdering av et forhold, lagt frem på en tydelig og forbrukervennlig måte. Opplysningen beskriver sannsynlig årsak, forventede konsekvenser og et foreslått tiltak basert på den mest sannsynlige årsaken. Som hovedregel vil vedlikehold være mer kostnadseffektivt og bærekraftig enn reparasjon, og reparasjon mer bærekraftig enn utskifting. Bærekraft er derfor et sentralt prinsipp i valg av foreslått tiltak, i henhold til NS3600:2025. For rom eller bygningsdeler med tilstandsgrad 3 gis et sjablongmessig kostnadsanslag. I enkelte tilfeller kan en risikoopplysning avvike fra strukturen som nevnes i dette avsnittet, dersom dette vurderes som nødvendig for å sikre en forbrukervennlig fremstilling. Definisjonene av begrepene som nevnes over, baseres på NS3600:2025, med følgende utdypende forklaring:

**Årsak** er begrunnelse for valgt tilstandsgrad og hvilket kriterium som ligger til grunn

*Forklaring: Når det registreres et avvik, symptomer på avvik, eller andre risikoforhold, beskrives dette som en del av risikoopplysningen. Denne delen av opplysningen redigjør for årsaken til valgt tilstandsgrad, og hvilket kriterium som ligger til grunn.*

**Konsekvens** er hvilke følger tilstanden har fått eller kan få hvis det ikke gjøres tiltak eller utbedringer

*Forklaring: Konsekvens er vurderingen av hvilke følger et avvik, symptomer på avvik, eller andre risikoforhold vurderes å ha medført, eller kan medføre hvis det ikke gjøres tiltak eller utbedringer. Eksempler på slike følger kan være at forholdet utvikler seg og fører til for eksempel at omfanget øker, at det oppstår følgeskader, økte reparasjonskostnader, eller behov for større tiltak eller utbedringer.*

**Utbedring / foreslått tiltak** gjenoppretter eller ivaretar tiltenkt funksjon, eller motvirker en konsekvens

*Forklaring: Når det foreslås et tiltak, må det tas høyde for at eksakte årsakssammenhenger eller omfang av forholdet i de fleste tilfeller ikke er kartlagt. En komplett kartlegging krever stort sett destruktive inngrep i konstruksjoner og ytterligere undersøkelser som må gjøres i sammenheng med en eventuell utbedring. Tiltaket som foreslås er gjort i et bærekraftøyemed, og kan derfor eksempelvis ikke sammenlignes med et pristilbud eller en håndverkeranbefaling, som normalt innebærer større utbedringer og utskiftninger for å oppfylle dagens forventning til moderne løsninger og forskriftskrav. En foreslått utbedring kan variere fra å utføre grunnleggende vedlikehold, enkle reparasjoner, til større arbeider, som utskifting av materialer eller komplett rehabilitering.*

**Sjablongmessig anslag** er et forenklet kostnadsestimat på hva det vil koste å utbedre rom eller bygningsdeler som gis TG 3

*Forklaring: Når det gis et sjablongmessig prisanslag, vil estimatet være forbundet med stor usikkerhet. Omfanget og eventuelle skjulte følgeskader oppdages som regel først ved nærmere undersøkelser. Anslaget er gitt i et bærekraftøyemed og baseres i hovedsak på lokale utbedringer, ikke nødvendigvis full utskiftning. Materialvalg, tilkomstforhold og behov for spesialkompetanse er andre forhold som kan påvirke kostnadsbildet i stor grad. Et sjablongmessig prisanslag gir derfor kun en grov indikasjon og må alltid følges opp med befarings av fagpersoner og detaljert kalkulasjon for å sikre et realistisk kostnadsbilde. Dersom den bygnings sakkyndige vurderer det som umulig å gi et anslag uten at det først gjøres en ytterligere kartlegging av forholdet, vil tilstandsrapporten vise til behovet for dette. Dette gjøres for å redusere risikoen for spekulative estimater som kan vise seg å være misvisende.*



# Forklaring av tilstandsgrader

Tilstandsgrad (forkortet til TG) fastsettes for hvert rom eller hver bygningsdel og gir uttrykk for en forventet tilstand på en enkel og visuell måte. TG 0 og TG 1 anvendes når strakstiltak ikke vurderes som nødvendig, og kommenteres i utgangspunktet kun dersom det foreligger praktiske opplysninger som vurderes å være nyttige for leseren av rapporten. TG 2 og TG 3 kommenteres med en vurdering av sannsynlig årsak, konsekvens og foreslått tiltak når dette vurderes som mulig. Det gis et sjablonmessig anslag på hva det vil koste å utbedre rom eller bygningsdeler som gis tilstandsgrad 3. Rom eller bygningsdeler som ikke er mulig å undersøke gis TGIU (ikke undersøkt), og kommenteres etter forholdene. Forhold som kan innebære fare for helse, miljø og sikkerhet (HMS) kommenteres, men vurderes ikke med tilstandsgrad. Det samme gjelder også eksempelvis for elektriske anlegg, radon og branntekniske forhold. Mindre avvik uten vesentlig betydning omtales normalt ikke.

Vurderinger tar som hovedregel utgangspunkt i forskriftskrav eller normal byggeskikk som gjaldt på søknadstidspunktet for boligen, med mindre Forskrift til avhendingslova eller NS 3600:2025 angir et annet referansenivå. I tilfeller der en utførelse fraviker fra forhåndsgodkjente løsninger fra bygningsmyndighetene (preaksepterte ytelser), kan vurderingen av om valgt løsning likevel oppfyller relevante krav eller funksjoner baseres på en fremlagt analyse eller en egen analyse utført av den bygningssakkyndige. Egenanalyser inngår som en naturlig del av den bygningssakkyndiges vurdering. Dette innebærer derfor at en utførelse som fraviker fra normal byggeskikk eller preaksepterte ytelser likevel kan bli vurdert som et mindre avvik, der strakstiltak ikke anses nødvendig – med andre ord en TG1 uten videre kommentar. Bagatellmessige forhold uten vesentlig betydning omtales normalt ikke.

Valg av tilstandsgrad bygger på den bygningssakkyndiges samlede vurdering av rommet, bygningsdelen eller funksjonen som er vurdert. Vurderingen tar hensyn til en rekke forhold, som eksempelvis synlige symptomer, omfang, alder (der dette er relevant), om utførelsen fremstår fagmessig, byggteknisk erfaring, skjønn, lokale forhold, informasjon fra eier, fremlagt dokumentasjon og lignende. Tilstandsgrader fastsettes etter kriteriene i NS 3600:2025, med mindre særskilte forhold tilsier at en annen tilstandsgrad må benyttes. Bransjestandarden angir kriterier basert på en forutbestemt vurdering av risikonivået et gitt avvik typisk medfører. Siden vurdering av dagens tilstand og risiko baseres på en rekke faktorer som kan være unike for den enkelte bolig eller bygningsdel, vil en slik forutbestemt risikovurdering ikke alltid være representativ. Den endelige tilstandsgraden fastsettes derfor etter den bygningssakkyndiges samlede faglige vurdering av det helhetlige tilstands- og risikobildet som fremkommer på befaringsdagen, i hvert enkelt tilfelle.



## TG 0 Ingen avvik (funksjonssvikt ikke oppdaget)

Tilstandsgrad 0 gis når bygningsdelen ikke har noen avvik. Bygningsdelen skal være tilnærmet ny, ikke vise tegn på slitasje og det skal være lagt frem dokumentasjon på faglig god utførelse. Det er ingen merknader til delen.



## TG 1 Mindre eller moderate avvik (funksjonssvikt ikke oppdaget)

Tilstandsgrad 1 gis når bygningsdelen har mindre avvik. Bygningsdelen skal bare ha normal slitasje, og strakstiltak skal ikke anses som nødvendig. Graden kan også brukes når delen er ny, men der dokumentasjon på faglig god utførelse mangler.



## TG 2 Vesentlige avvik (alder, slitasje, skader mv.)

Tilstandsgrad 2 gis når bygningsdelen har vesentlige avvik. Bygningsdelen skal enten ha feil utførelse, en skade eller symptomer på skade, sterk slitasje eller nedsatt funksjon. Graden gis når bygningsdelen trenger vedlikehold eller tiltak i nær fremtid. Graden skal også brukes når delen er gammel og det er grunn til å varsle om faren for skader på grunn av alderen, eller når det er grunn til å overvåke delen spesielt på grunn av fare for større skader eller følgeskader.



## TG 3 Store eller alvorlige avvik (strakstiltak nødvendig)

Tilstandsgrad 3 gis når bygningsdelen har store eller alvorlige avvik. Bygningsdelen har kraftige symptomer på forhold som man må regne med trenger utbedring straks eller innen kort tid. Graden skal også brukes ved påvist funksjonssvikt eller sammenbrudd.

Sjablongmessig prisanslag er gitt på generelt grunnlag og må ikke ses på som et pristilbud fra håndverker. Kostnader ved utbedring avhenger av personlige valg av utførelse og produkter. Markedspris på materialer, produkter og håndverkertjenester vil også innvirke på utbedringskostnaden. For bygningsdeler som er gitt TG3 settes et sjablongmessig prisanslag på utbedringskostnad for tilsvarende standard.



## TG IU Ikke undersøkt

TG IU skal kun brukes unntaksvis. Hvis det ikke har vært mulig å undersøke bygningsdelen, for eksempel fordi krypekjelleren er uten inspeksjonsmulighet eller taket var tildekket med snø på undersøkelsestidspunktet, skal dette oppgis.



## HMS Forhold som åpenbart kan medføre fare for helse, miljø og sikkerhet

Ikonet (i) benyttes til å rapportere om forhold som åpenbart kan medføre fare for helse, miljø og sikkerhet. Slike forhold vurderes ikke ved bruk av tilstandsgrader. Selv om det ikke er angitt tilstandsgrad, er HMS-opplysninger likevel viktige opplysninger som en kjøper må ta spesielt hensyn til.

# Befarings- og eiendomsopplysninger

## Befaring

Befaringsdato	15.05.2026
Referansenummer	15077824
Meglerforetakets oppdragsnummer	199-25-0083
Hjemmelshaver/selger	Håkon Reistad Fure/Charlotte Høeg Haugen
Bygningssakkyndig inspektør	Ståle Gran Skøien
Tilstede på befaringen	Fredrik Finsnes
Utvendige snødekte flater	Nei
Utetemperatur	8 °C
Rapportdato	15.05.2026

## Eiendomsopplysninger

Type objekt	Selveierleilighet
Gate/vei adresse	Tors gate 5
Postnummer/sted	0260 OSLO
Kommune	0301 - Oslo
Gnr./Bnr.:	212/886
Seksjonsnr.	7
Borettslag / Sameie	Sameiet Tors Gate 5
Tomt	Eiet tomt: 679 m <sup>2</sup>

## Bygninger på eiendommen

Bygningstype	Byggår	Tilbygg	Ombygging
Leilighet	1904		

### Tomtebeskrivelse

Selveierleilighet i Sameiet Tors Gate 5 beliggende i bydel Frogner, Oslo kommune. Sameiet består av 12 seksjoner og har felles tomt. Asfaltert adkomstvei. Parkering i gate etter gjeldende bestemmelser.

### Byggemåte

Byggård over fire etasjer samt kjeller og loftsetasje. Bygningen har støpt gulv mot grunn. Grunnmur, bærende konstruksjoner og skillende dekker av mur- og betongkonstruksjoner samt trekonstruksjoner og naturstein. Fasader utført i malt murpuss. Yttertak av saltaksform/valmtaksform i i trekonstruksjoner utvendig tekket med takplater (taket er ikke besiktiget). Entrédør med sikkerhetslås. Dør til baktrapp i brannklasse B30 og lydklasse 35dB. Balkongdør og vinduer med karmen av tre i 2-lags glass fra 2018.












### Oppvarming

Oppvarming med elektrisitet og ildsted.

### Boligen inneholder

Leilighet beliggende i byggets 3.etasje. Adkomst via felles trappegang. Leiligheten har callinganlegg. Leiligheten består av entré, spisestue/kjøkken, stue, peisestue, gang, toalettrom, vaskerom, to bad og tre soverom. Utgang fra spisestue til balkong.

## Sammendrag av boligens tilstandsgrad

Element	Status	Kontrollpunkt	Side	Sjablongmessig prisanslag
Våtrom - Bad 1		Overflater vegger	9	
		Ventilasjon	9	
		Sanitærutstyr og innredning	9	
Våtrom - Bad 2		Ventilasjon	10	
		Sanitærutstyr og innredning	10	
Våtrom - Vaskerom		Vannrør	11	
		Ventilasjon	11	
Toalettrom		Sanitærutstyr og innredning	11	
Andre rom		Ventilasjon	12	
Etasjeskiller og gulv på grunn (skjevhetsmåling)		3.etasje	12	
Balkonger		Tilstand på rekkverk og overflatematerialer	13	

# Areal

## Beskrivelse av arealmåling og arealbegreper

I henhold til Forskrift til avhendingslova (tryggere bolighandel) er NS 3940:2023 Areal- og volumberegninger av bygninger er lagt til grunn for arealmålinger og arealbegreper i rapporten.

### Arealbegreper

Internt bruksareal (BRA-i):	Bruksareal av boenheten innenfor omsluttende vegger. Bruksenheten kan bestå av flere boenheter.
Eksternt bruksareal (BRA-e):	Bruksareal av alle rom som ligger utenfor boenheten/boenhetene, men som tilhører denne/disse.
Innglasset balkong (BRA-b):	Bruksareal av innglasset balkong tilknyttet boenheten. I begrepet inngår også veranda eller altan.
Totalt bruksareal (BRA):	Summen av BRA-i, BRA-e og BRA-b.
Terrasse- og balkongareal (TBA):	Areal av terrasser og åpne balkonger tilknyttet boenheten. I dette arealet inngår også åpen veranda eller altan mv.

### Måleverdige arealer

Et areal er måleverdig når vilkår for fri høyde (høyde på minst 1,90 meter med en lengde og bredde på minst 0,60 x 0,60 meter), tilgjengelighet og permanent gangbart gulv oppfylles. I etasjer med skråtak gjelder egne bestemmelser. Ved nødvendige åpninger i etasjeskiller for trapp, måles kun det arealet som opptas av trappen. I etasjen under måles gulvet uten hensyn til trappen. Sjakter, heiser, skorsteiner, innvendige søyler og lignende er unntak og skal måles selv om de ikke oppfyller disse vilkårene og uansett om de har åpning i gulv, tilgjengelighet eller ikke.

### Arealer med lav himlingshøyde

Ikke måleverdig gulvarealer som skyldes skråtak og lav himlingshøyde, opplyses som areal med lav himlingshøyde (ALH). ALH opplyses sammen med bruksareal (BRA) og summeres til gulvareal (GUA). Dersom en bolig har arealer bak knevegger som ikke er måleverdige, er disse ikke medtatt som areal med lav himlingshøyde (ALH).

### Fysisk oppmåling og kontrollmåling

Det gjøres oppmerksom på at arealopplysninger i denne rapporten er basert på en fysisk oppmåling, og kan avvike fra arealopplysninger basert på byggemeldte tegninger. Dersom det ikke er fremlagt byggemeldte tegninger for boligen, vil den bygnings sakkyndige i de fleste tilfeller ikke kunne måle opp skjulte sjakter o.l. Sjakter som betjener flere bruksenheter eller andre formål, for eksempel avfallssjakter, medtas ikke i boligens bruksareal. Det gjøres spesielt oppmerksom på at kontrollmåling av arealer krever kunnskap om bestemmelsene i NS 3940:2023. Dette betyr at kontrollmåling i de fleste tilfeller kun kan utføres av personer med spesialkompetanse. For eksempel vil boenhetens totale bruksareal (BRA) alltid være større enn summen av arealene fra hvert enkelt rom. Dette er på grunn av at boenhetens totale bruksareal inneholder også arealer for innvendige vegger.

### Lovlighet

Rommenes bruk kan være i strid med byggt teknisk forskrift og mangle godkjenning i kommunen for den aktuelle bruken, men likevel være måleverdig. Eventuelle ulovligheter er derfor uten betydning for klassifisering og oppmåling av måleverdige arealer. Vurderingene av arealene er basert på observasjoner gjort på befaringstidspunktet. Dersom den bygnings sakkyndige avdekker åpenbare ulovligheter, for eksempel ulovlig bruksendring, opplyses dette under rapportens avsnitt om vurdering av lovlighetsforhold. Det er de siste byggemeldte tegningene, og at disse er godkjente av bygningsmyndighetene som er sikre holdepunkter for om det formelle og juridiske er i orden. Det gjøres spesielt oppmerksom på at den bygnings sakkyndige ikke er ansvarlig for å innhente godkjente tegninger. Dersom godkjente tegninger ikke fremlegges, hefter det derfor en usikkerhet med lovligheten som en kjøper må ta spesielt hensyn til. Konsekvensene kan i enkelte tilfeller være betydelige.

### Skjønnsvurderinger

I de tilfeller vurderingen til den bygnings sakkyndige er basert på en klar skjønnsvurdering, opplyses dette. Når oppmåling krever at den bygnings sakkyndige fastslår tykkelsen på vegger eller andre fysiske skiller, som ikke lar seg måle på en praktisk måte, beregnes dette etter beste evne. I de tilfeller en bolig ikke innehar alle hovedfunksjoner (stue, kjøkken, sove, bad og toalett) vil hovedbygningen likevel vurderes som en boenhet. Arealet av innglassede terrasser, plattinger og lignende, klassifiseres som innglasset balkong (BRA-b) selv om begrepet balkong er definert som en bygningsdel uten understøttelse til bakken



# Arealberegninger

Bruksareal (BRA)					
Leilighet	Internt bruksareal (BRA - i)	Eksternt bruksareal (BRA - e)	Innglasset balkong (BRA - b)	SUM Etasje	Terrasse- og balkongareal (TBA)
3.etasje	191	3		194	4
	Entré, spisestue/kjøkken, stue, peisestue, gang, toalettrom, vaskerom, to bad, tre soverom	Bod i baktrapp			Balkong
Kjeller		10		10	
		To boder oppmålt til 4 m <sup>2</sup> og 6 m <sup>2</sup>			
SUM	191	13		204	4
<b>Total bruksareal: 204 m<sup>2</sup></b>					

## Kommentar til arealmålingen

Takhøyder er målt på tilfeldig valgte steder. Leiligheten er målt til 3,07 - 3,10 meter.

Leiligheten disponerer en bod i baktrapp, samt to boder i kjeller.

# Kontroll av fremlagt dokumentasjon

I forkant av befaringstidspunktet bes eier å gjøre klar og fremlegge dokumentasjon som er relevant for tilstandsvurderingene av boligen, dersom slik dokumentasjon finnes. Dokumentasjon etterspørres i henhold til krav som gis i Forskrift til Avhendingslova, men kun deler av bestemmelsene som gis i NS 3600:2025. Som et eksempel på slik fravikelse, vil manglende dokumentasjon på våtrom ikke vurderes med tilstandsgrad, siden standardens tilleggsbestemmelse «A.2.1.9.1 Dokumentasjon av vanntett sjikt» ikke inngår i denne rapporten. En fullstendig oversikt over hvilke tilleggsbestemmelser fra NS 3600:2025 som medtas (i de tilfeller de er relevant/omfattes av undersøkelsesnivået for den aktuelle boligen), finnes på siden «Utfyllende oversikt over rapportens innhold» bakerst i rapporten.




Det er i utgangspunktet kun dokumentasjon som fremlegges på befaringstidspunktet som blir kontrollert, og den bygningssakkyndige har ikke ansvar for innhenting av dokumentasjon som ikke blir fremlagt på befaringdagen. Manglende, ufullstendig eller foreldet dokumentasjon kan påvirke rapportens presisjon og omfang. Den bygningssakkyndige har ikke ansvar for å kontrollere om innholdet i dokumentasjonen er korrekt. Fremlagt dokumentasjon brukes som støtte der den vurderes å tilføre nyttig informasjon. Enkelte vurderinger avhenger i stor grad på om forholdet kan dokumenteres eller ikke. Dette gjelder spesielt for vurdering av eventuelle lovlighetsmangler, elektriske anlegg, radon og brann tekniske forhold. I slike tilfeller, og andre tilfeller hvor dokumentasjon er en del av vurderingen, opplyses dette normalt under de gjeldende sjekkpunktene i rapporten, ikke i tabellen nedenfor. I tabellen nedenfor angis det i utgangspunktet kun hvorvidt dokumentasjon er fremlagt eller ikke fremlagt, eventuelt en henvisning til de deler av rapporten hvor vurderingen er foretatt.

Type dokumentasjon	Kommentar
Egenerklæringsskjema	Mottatt og signert. Dater 12.12.2025.
Byggetegninger for boligen (plan, snitt og fasade)	Fremlagt plan, snitt- og fasetegninger. For vurdering av lovlighetsforhold se rapportens avsnitt «Forenklet vurdering av lovlighetsforhold».
Ferdigattest eller midlertidig brukstillatelse	Fremlagt ferdigattest for rehabilitering og etablering av våtrom, samt etablering av adskilt WC, med tilhørende endringer i brannskillet. Dater 22.02.2019.
Situasjonsplan	Ikke fremlagt på befaringdagen.
Energiattest	Ikke fremlagt på befaringdagen.
Eventuelle service- og tilsynsrapporter	Ikke fremlagt på befaringdagen.
Dokumentasjon på/om arbeider utført de siste fem år er utført av håndverkere	Fremlagt diverse bildedokumentasjon på membran/tettesjikt i sluk. Utført av VIplan.
Dokumentasjon av våtrom (arbeider, utførelse, funksjonstesting og lignende)	Fremlagt diverse bildedokumentasjon på membran/tettesjikt i sluk. Utført av VIplan.
FDV-dokumentasjon (forvaltning, drift og vedlikehold)	Ikke fremlagt på befaringdagen.
Samsvarserklæring(er) på elektriske anlegg/arbeider (utført etter år 1999) og eventuelle tilsynsrapporter knyttet til elektriske anlegg	<p>Det er fremlagt samsvarserklæring i forbindelse med endringer/rehabilitering av det elektriske anlegget.</p> <p>For vurdering av eventuelle manglende samsvarserklæringer vises det til rapportens avsnitt «Forenklet vurdering av elektrisk anlegg». Dersom det fremkommer opplysninger om at hele eller deler av el-anlegget mangler samsvarserklæring, eller det avdekkes åpenbare tegn på dette, redegjøres det for dette og de konsekvensene dette medfører i nevnte avsnitt.</p>

# Rapport




## Våtrom - Bad 1

Baderom fra 2018. Flislagt gulv med gulvvarme og delvis flislagte vegger. Øvrige veggflater av malte flater. Himling av malt flate med downlights. Vegghengt servantskap med skuffer. Ovenpåliggende servanter med to-greps armaturer. Speil, hylle, stikkontakter og belysning på vegg over servanter. Dusj på gulv med glassvegg. Dusjarmatur tilkoblet veggmontert hånd- og regndusj. Frittstående badekar med badekararmatur tilkoblet hånddusj. Vegghengt toalett med innebygget systerne. Avtrekksventil plassert i himling. Vannrør av typen rør-i-rør. Synlige avløpsrør av plast.

 TG 1	Følgende sjekkpunkter er vurdert, uten at det er oppdaget vesentlige, store eller alvorlige avvik:  Overflater himling - Overflater gulv - Fallforhold rundt sluk - Lekkasesikkerhet - Vanntett sjikt / membran i gulv og vegger - Tettesjiktets tilslutning til sluk - Vannrør - Avløp (inkl. sluk) - Slukets tilkomstmulighet for rengjøring - Plassering av sluk og avrenningsmuligheter						
 TG 2	<table><tr><td>Overflater vegger</td><td>Det er registrert bruk av materialer i våtsonen (rundt dusj og badekar) som vurderes å ikke være fuktbestandige. Konsekvens er at forholdet medfører risiko for skader ved fuktbelastning. Det ble ikke observert tegn til fuktskader på befaringsdagen, men løsningen anses som uheldig. Foreslått tiltak er videre overvåking, slik at utskiftning kan iverksettes når dette blir nødvendig.</td></tr><tr><td>Ventilasjon</td><td>Våtrommet har kun naturlig ventilasjon. Konsekvens er at dette erfaringsmessig gir lavere luftutskifting enn mekanisk ventilasjon. Tilstandsgrad er satt i henhold til NS3600. Foreslått tiltak er forbedring av ventilasjonen eller kompenserende tiltak hvis bruk av våtrommet viser at dette er nødvendig.</td></tr><tr><td>Sanitærutstyr og innredning</td><td>Drenering fra innebygget toalettsysterne er ikke registrert. Konsekvens er at det derfor ikke kan verifiseres om installasjonen er utført slik at eventuelt lekkasjevann raskt blir synliggjort. Foreslått tiltak er lokal utbedring, og andre tiltak som videre undersøkelser eventuelt viser at er nødvendig.</td></tr></table>	Overflater vegger	Det er registrert bruk av materialer i våtsonen (rundt dusj og badekar) som vurderes å ikke være fuktbestandige. Konsekvens er at forholdet medfører risiko for skader ved fuktbelastning. Det ble ikke observert tegn til fuktskader på befaringsdagen, men løsningen anses som uheldig. Foreslått tiltak er videre overvåking, slik at utskiftning kan iverksettes når dette blir nødvendig.	Ventilasjon	Våtrommet har kun naturlig ventilasjon. Konsekvens er at dette erfaringsmessig gir lavere luftutskifting enn mekanisk ventilasjon. Tilstandsgrad er satt i henhold til NS3600. Foreslått tiltak er forbedring av ventilasjonen eller kompenserende tiltak hvis bruk av våtrommet viser at dette er nødvendig.	Sanitærutstyr og innredning	Drenering fra innebygget toalettsysterne er ikke registrert. Konsekvens er at det derfor ikke kan verifiseres om installasjonen er utført slik at eventuelt lekkasjevann raskt blir synliggjort. Foreslått tiltak er lokal utbedring, og andre tiltak som videre undersøkelser eventuelt viser at er nødvendig.
Overflater vegger	Det er registrert bruk av materialer i våtsonen (rundt dusj og badekar) som vurderes å ikke være fuktbestandige. Konsekvens er at forholdet medfører risiko for skader ved fuktbelastning. Det ble ikke observert tegn til fuktskader på befaringsdagen, men løsningen anses som uheldig. Foreslått tiltak er videre overvåking, slik at utskiftning kan iverksettes når dette blir nødvendig.						
Ventilasjon	Våtrommet har kun naturlig ventilasjon. Konsekvens er at dette erfaringsmessig gir lavere luftutskifting enn mekanisk ventilasjon. Tilstandsgrad er satt i henhold til NS3600. Foreslått tiltak er forbedring av ventilasjonen eller kompenserende tiltak hvis bruk av våtrommet viser at dette er nødvendig.						
Sanitærutstyr og innredning	Drenering fra innebygget toalettsysterne er ikke registrert. Konsekvens er at det derfor ikke kan verifiseres om installasjonen er utført slik at eventuelt lekkasjevann raskt blir synliggjort. Foreslått tiltak er lokal utbedring, og andre tiltak som videre undersøkelser eventuelt viser at er nødvendig.						
 TGIU	Kontroll i tilliggende konstruksjon ikke utført  På grunn av røropplegg og tekniske installasjoner i tilstøtende rom/vegg til våtsone/dusjsone er det vurdert til å ikke være praktisk mulig å gjennomføre hulltaking og fuktmåling. Det ble utført et overflatesøk med fuktindikator på utvalgte steder, uten funn som indikerer fuktskader, også i områdene hvor hulltaking ville vært mulig. Alle disse forholdene utgjør grunnlaget for vurderingen om at hulltaking var unødvendig, og undersøkelse av lukkede konstruksjoner er derfor ikke utført.						

## Våtrom - Bad 2

Baderom fra 2018. Flislagt gulv med gulvvarme og delvis flislagte vegger. Øvrige veggflater av malte flater. Himling av malt flate med downlights. Vegghengt servantskap med hylle. Ovenpåliggende servant med to-greps armatur. Speilskap og stikkontakter på vegg over servant. Dusj på gulv med innfellbare glassdører. Dusjarmatur tilkoblet veggmontert hånd- og regndusj. Vegghengt toalett med innebygget sisterner. Avtrekksventil plassert i himling. Vannrør av typen rør-i-rør. Synlige avløpsrør av plast.




-  TG 1 Følgende sjekkpunkter er vurdert, uten at det er oppdaget vesentlige, store eller alvorlige avvik:
- Overflater himling - Overflater vegger - Overflater gulv - Fallforhold rundt sluk - Lekkasjesikkerhet - Vannnett sjikt / membran i gulv og vegger - Tettesjiktets tilslutning til sluk - Vannrør - Avløp (inkl. sluk) - Slukets tilkomstmulighet for rengjøring - Plassering av sluk og avrenningsmuligheter - Utført kontroll i tilliggende konstruksjon
-  TG 1 Utført kontroll i tilliggende konstruksjon Det er utført fuktmåling med egnet instrument i veggkonstruksjon fra tilstøtende rom (eksisterende hull). Målingen gir kun et øyeblikksbilde og kan endre seg f.eks. med årstider, fukt- og temperaturforhold. Relativ fuktighet ble målt til 31,3 prosent, ved 21,4 celsius med duggpunkt på 3,8 celsius. Det ble ikke registrert forhøyet fuktnivå.
-  TG 2 Ventilasjon Våtrommet har kun naturlig ventilasjon. Konsekvens er at dette erfaringsmessig gir lavere luftutskifting enn mekanisk ventilasjon. Tilstandsgrad er satt i henhold til NS3600. Foreslått tiltak er forbedring av ventilasjonen eller kompenserende tiltak hvis bruk av våtrommet viser at dette er nødvendig.
- Tilluftsspalte eller lignende er ikke etablert. Konsekvens er at forholdet medfører redusert ventilering av våtrommet når døren er lukket. Foreslått tiltak er lokal utbedring.
- Sanitærutstyr og innredning Drenering fra innebygget toalettsisterner er ikke registrert. Konsekvens er at det derfor ikke kan verifiseres om installasjonen er utført slik at eventuelt lekkasjevann raskt blir synliggjort. Foreslått tiltak er lokal utbedring, og andre tiltak som videre undersøkelser eventuelt viser at er nødvendig.



Utført kontroll i tilliggende konstruksjon - Fuktmåling



## Våtrom - Vaskerom

Vaskerom fra 2018. Gulvflate belagt med gulvbelegg. Vegg- og himlingsflater av malte flater. Downlights. Vaskeromsinnredning med slette fronter. Benkeplate av laminat. Nedfelt utslagsvask i rustfritt stål med ett-greps armatur. Hyller på vegg. Avtrekksventil plassert på vegg. Vannrør av typen rør-i-rør og kobber. Synlige avløpsrør av plast. Fordelerskap for rør-i-rør med stoppekraner plassert i vegg. Hovedstoppekran plassert bak luke i vegg. Varmtvannsbereder plassert i kasse. Opplegg for vaskemaskin.

-  TG 1 Følgende sjekkpunkter er vurdert, uten at det er oppdaget vesentlige, store eller alvorlige avvik:
- Overflater himling - Overflater vegger - Overflater gulv - Fallforhold rundt sluk - Lekkasjesikkerhet - Vann tett sjikt / membran i gulv og vegger - Tettesjiktets tilslutning til sluk - Avløp (inkl. sluk) - Slukets tilkomstmulighet for rengjøring - Plassering av sluk og avrenningsmuligheter - Sanitærutstyr og innredning
-  TG 2
- Vannrør Det er ikke etablert sprutsikring/deksel i fordelerskapet. Konsekvens kan være at omsluttende veggkonstruksjon utsettes for fritt vann hvis det skulle oppstå lekkasje fra vanninstallasjoner i fordelerskapet. Foreslått tiltak er montering av sprutsikring.
- Ventilasjon Våtrommet har kun naturlig ventilasjon. Konsekvens er at dette erfaringsmessig gir lavere luftutskifting enn mekanisk ventilasjon. Tilstandsgrad er satt i henhold til NS3600. Foreslått tiltak er forbedring av ventilasjonen eller kompenserende tiltak hvis bruk av våtrommet viser at dette er nødvendig.
- Tilluftsspalte eller lignende er ikke etablert. Konsekvens er at forholdet medfører redusert ventilering av våtrommet når døren er lukket. Foreslått tiltak er lokal utbedring.
-  TGIU Kontroll i tiliggende konstruksjon ikke utført
- Det er ikke utført hulltaking/fuktmåling da rommet ikke har direkte fuktpåkjenning på gulv- og veggflater. Vurderingen er basert på bruken av rommet på befaringsdagen. Det ble utført et overflatesøk med fuktindikator på utvalgte steder, uten funn som indikerer fuktskader, også i områdene hvor hulltaking ville vært mulig. Alle disse forholdene utgjør grunnlaget for vurderingen om at hulltaking var unødvendig, og undersøkelse av lukkede konstruksjoner er derfor ikke utført.



## Kjøkken

Kjøkken med delvis åpen løsning mot spisestue. Kjøkkeninnredning fra 2018 med slette fronter. Benkeplater av kompositt. Underlimte oppvaskkummer i rustfritt stål med to-greps armaturer. Stikkontakter over kjøkkenbenk. Frittstående kjøleskap med frysedel og frittstående oppvaskmaskin. Integreerte komfyrer, oppvaskmaskin og kjøleskuff. Nedfelt induksjonstopp tilkoblet komfyrvakt. Ventilator i overskap. Nedfelt induksjonstopp med integrert ventilator. Komfyrvakt i himling. Vannrør av typen rør-i-rør. Synlige avløpsrør av plast. Lekkasjestoppere plassert under oppvaskkummer.

-  TG 1 Følgende sjekkpunkter er vurdert, uten at det er oppdaget vesentlige, store eller alvorlige avvik:
- Vannrør - Avløpsrør - Ventilator - Innredning
-  TG 1 Ventilator Kjøkkenventilator benytter kullfilter (ikke eget utkast). Ventilatoren er funksjonstestet, men effekten i en brukssituasjon er ikke kjent.


## Toalettrom

Gulvflate belagt med stavparkett. Vegg- og himlingsflater av tapetserte og malte flater. Vegghengt servant med to-greps armatur. Speil på vegg over servant. Vegghengt toalett med innebygget sisterner. Avtrekksventil plassert i himling. Vannrør av typen rør-i-rør. Synlige avløpsrør av plast.

-  TG 1 Følgende sjekkpunkter er vurdert, uten at det er oppdaget vesentlige, store eller alvorlige avvik:
- Overflate himling - Overflate vegg - Overflate gulv - Vannrør - Avløpsrør - Ventilasjon
-  TG 2 Sanitærutstyr og innredning Det er ikke registrert dreneringsspalte eller lignende åpninger fra den innebygde toalettsisternen. Det kan derfor ikke verifiseres om vanninstallasjonen er utført slik at eventuelt lekkasjevann raskt blir synliggjort. Konsekvens er risiko for følgeskader ved eventuell lekkasje. Foreslått tiltak er at det gjøres lokal utbedring og kartlegging av utførelsen.




## Tekniske anlegg

Vannrør av typen rør-i-rør og kobber. Synlige avløpsrør av plast. Fordelerskap for rør-i-rør med stoppekraner plassert i vaskerom og soverom 3. Hovedstoppekran og varmtvannsbereder plassert i vaskerom.

-  TG 1 Følgende sjekkpunkter er vurdert, uten at det er oppdaget vesentlige, store eller alvorlige avvik:  
Fordelerskap og fordelerstammer - Innvendig stoppekran
-  TGIU Innvendig stakeluke Innvendig stakeluke er ikke påvist inne i boenheten. Det vurderes at boenheten likevel har tilgjengelige stakelukepunkter gjennom sluk og øvrige komponenter tilknyttet avløpssystemet, men hvordan disse vil fungere i en faktisk bruksituasjon er ikke kjent. TGIU er valgt fordi fullverdig kontroll av stakemuligheter forutsetter spesialkompetanse på rørsystemer.
- Varmtvannsbereder Varmtvannsberederen var ikke tilgjengelig for inspeksjon på befaringdagen. Konsekvens er derfor at type bereder, alder og hvilken tilstand denne har, ikke er kjent. Foreslått tiltak er videre undersøkelser og kartlegging av ovennevnte forhold.



## Andre rom

Gulvflater belagt med stavparkett. Stedvis gulvvarme. Vegg- og himlingsflater av tapetserte og malte flater. Slette innerdører. Dør til baktrapp i brannklasse B30 og lydklasse 38dB. Plassbygde garderobeskap.

-  TG 1 Følgende sjekkpunkter er vurdert, uten at det er oppdaget vesentlige, store eller alvorlige avvik:  
Overflate himling - Overflate vegg - Overflate gulv - Innerdører
-  TG 1 Overflate gulv Synlige deler av gulvenes overflatemateriale bærer stedvis preg av slitasje. Forholdet vurderes i hovedsak til å være av estetisk betydning, uten nevneverdige konsekvenser utover dette.
-  TG 2 Ventilasjon Ventilasjonen vurderes som utilstrekkelig. Konsekvens er at forholdet kan medføre økt fuktpåkjenning og redusert luftkvalitet. Forbedring av eksisterende løsning og/eller ventilering ved åpning av vinduer bør påregnes.


## Ildsteder og skorsteiner inne i boligen

Teglsteinspipe fra byggeår. Ildsted plassert i peisestue.

-  TG 1 Følgende sjekkpunkter er vurdert, uten at det er oppdaget vesentlige, store eller alvorlige avvik:  
Skorsteiner inne i boligen - Ildsteder
-  TG 1 Skorsteiner inne i boligen Til informasjon er vurderingen av pipen er begrenset til en visuell kontroll av synlige flater, og omfatter ikke funksjonstesting, aldersvurderinger eller inspeksjon av pipens innside (innvendig pipeløp).

## Etasjeskiller og gulv på grunn (skjevhetsmåling)


Etasjeskiller av trekonstruksjoner. Målingene er utført som stikkprøver og gir ingen garanti for at det ikke finnes skjevheter som ikke er oppdaget. Høydeforskjeller er målt med laser på fem tilfeldige punkter i rom som måles. Det presiseres også at målingen ble gjort mens boligen var møblert, noe som medfører visse begrensninger. Følgende rom er målt: Peisestue og spisestue/kjøkken.

-  TG 2 3.etasje I spisestue/kjøkken er det på tilfeldige punkter målt lokale høydeforskjeller opptil 9 mm. I peisestue er det på tilfeldige punkter målt lokale høydeforskjeller opptil 20 mm. Stikkprøvene som er utført har avdekket stedvise vesentlige skjevheter i peisestue. Eksakt årsak er ikke kjent. Konsekvens vurderes blant annet å være fare for knirk eller lignende problemer med gulvmaterialet, eller behov for kompensierende tiltak ved møblering av rommene. Ved legging av nytt gulv bør det påregnes behov for avretting og andre tiltak som viser seg å være nødvendig når årsaken avklares.

## Vinduer og ytterdører

---


Entrédør med sikkerhetslås. Dør til baktrapp i brannklasse B30 og lydklasse 35dB. Balkongdør og vinduer med karmen av tre i 2-lags glass fra 2018.

-  TG 1 Følgende sjekkpunkter er vurdert, uten at det er oppdaget vesentlige, store eller alvorlige avvik:  
Vinduer og omramming - Ytterdører og omramming


## Balkonger

---

Utgang fra spisestue til balkong på 4 m<sup>2</sup>. Balkongen er av betong og har rekkverk av tre og metall. Rekkverkshøyden er målt til 0,82 meter.

-  TG 1 Følgende sjekkpunkter er vurdert, uten at det er oppdaget vesentlige, store eller alvorlige avvik:  
Konstruksjon og fundamenter

-  TG 2 Tilstand på rekkverk og overflatematerialer Overflatematerialer på balkongen viser tegn til slitasje/avflassing. Konsekvens kan være svekket beskyttelse av materialene. Foreslått tiltak er at det iverksettes forebyggende vedlikehold.

-  HMS Rekkverkshøyde og lysåpninger Rekkverkshøyder, lysåpninger og andre sikkerhetsmessige forhold er kontrollert opp mot dagens gjeldende byggt tekniske forskrift, selv om denne ikke har tilbakevirkende kraft. Det registreres følgende:  
  
Rekkverkshøyden er under 1,0 meter.  
  
Basert på ovennevnte forhold oppfyller ikke balkongen dagens krav til sikkerhet. Om balkongen oppfylte kravene som var gjeldende på oppføringstidspunktet eller ikke, er ikke tatt stilling til.

# Forenklet vurdering av elektrisk anlegg

## Avklaring om det har vært gjennomført tilsyn

Det er forsøkt å finne ut når det lokale el-tilsynet sist gjennomførte tilsyn, og hva som var resultatet av tilsynet. Hvis det foreligger tilsynsrapport fra det lokale el-tilsyn som er mindre enn fem år gammel, og uten at det er gjort endringer på anlegget siden rapporten ble utarbeidet, vurderes det elektriske anlegget i hovedsak på bakgrunn av denne tilsynsrapporten:

Foreligger det el-tilsynsrapport (som er nyere enn fem år):

Nei.

## Forenklet vurdering av det elektriske anlegget

I tillegg til vurderingen over, er det gjennomført en forenklet vurdering av det elektriske anlegget. Denne vurderingen omfatter ikke funksjonstesting, målinger, demontering (for eksempel av downlights og deksler) eller lignende utvidede kontroller. Det presiseres at den bygningssakkyndige ikke er en kvalifisert elektrofaglig person. Vurderingen er i hovedsak begrenset til undersøkelsene som beskrives i Forskrift til avhendingslova (tryggere bolighandel) § 2-18, og består av en rekke spørsmål til eier, vurdering om arbeid utført etter 1999 er dokumentert med samsvarserklæring og visuelle observasjoner gjort av den bygningssakkyndige.

## Spørsmål stilt til eier

Er eier tilgjengelig for å besvare spørsmål om det elektriske anlegget:

Ja, eier er tilgjengelig og har svart på spørsmål om el-anlegget.

Når ble det elektriske anlegget installert, eller siste gang totalt rehabilitert:

Deler av el-anlegget er fra ukjent årstall. Det er gjort oppgraderinger i nyere tid.

Forekommer det at sikringer løses ut:

Nei.

Har det vært brann, branntilløp eller varmgang i anlegget:

Nei.

Finnes det kursfortegnelse, og er antallet sikringer i samsvar med denne:

Ja, kursfortegnelsen er plassert i sikringsskapet.

Kjenner du til om ufaglærte har utført arbeider på det elektriske anlegget?

Nei.

Er du kjent med at det er utført arbeider på det elektriske anlegget (etter 1999) hvor samsvarserklæring mangler, eller oppdaget åpenbare tegn på dette?

Det foreligger samsvarserklæring på det elektriske anlegget som er montert etter 1999. Det mangler dokumentasjon for mindre deler av det elektriske anlegget, for eksempel for enkelte komponenter i sikringsskap i baktrapp. Dokumentasjon skal blant annet dokumentere hvem som har utført arbeidet, hva som er gjort, og bekrefte at arbeidet er utført i henhold til gjeldende sikkerhetskrav. Konsekvens er at det derfor hefter en usikkerhet rundt disse forholdene.

Er du kjent med feil eller mangler med hvitevarer som følger boligen:

Nei.

Er du kjent med feil eller mangler ved elektriske varmekilder, som panelovner, elektrisk gulvvarme og lignende?

Nei.

Kjenner du til andre forhold/feil med det elektriske anlegget?

Nei.

## Observasjoner gjort av den bygningssakkyndige

Hvor er sikringsskap plassert, er sikringsskapet tilgjengelig, og hvilken type sikringer har boligen:

Sikringsskap med automatsikringer plassert i skap i entré. Sikringsskap med automatsikringer og eldre hovedbryter samt strømmåler plassert i baktrapp. Leiligheten har hovedsakelig skjult elektrisk anlegg.

Er det synlige tegn på om plugg (stikkontakt) til varmtvannsbereder er brunsvidd:

Nei.

Er det synlige tegn på andre termiske skader:

Nei.

Er det observert elektriske kabler som ikke er tilstrekkelig festet:

Nei.

Er det synlig tegn på utette kabelinnføringer i inntak og/eller sikringsskap:

Nei.

Er det observert åpenbare ufagmessigheter på synlige deler av anlegget:

Nei.

Er det observert andre nevneverdige forhold ved boligens elektriske anlegg:

Nei.

## Avklaring av behov for videre kontroll

Basert på opplysninger fra eier, vurdering av dokumentasjon og den bygningssakkyndiges observasjoner er det gjort en samlet vurdering om det er behov for kontroll av det elektriske anlegget av en kvalifisert elektrofaglig person. Kun fagpersoner med nødvendige kvalifikasjoner kan utføre vurderinger av elektriske anlegg og utstyr. Dersom det gis en oppfordring om å gjennomføre slike tilleggsundersøkelser i avsnittet under, er dette en viktig opplysning som en kjøper må ta spesielt hensyn til.

Er det behov for en utvidet kontroll av det elektriske anlegget:

Det er gjennomført en forenklet vurdering av det elektriske anlegget, uten at det er registrert åpenbare avvik. Det anbefales likevel alltid på generelt grunnlag at en kvalifisert elektrofaglig person gjennomfører en utvidet kontroll av det elektriske anlegget.



# Forenklet vurdering av lovlighets- og branntekniske forhold

## Forenklet vurdering av lovlighetsforhold

I de tilfeller det fremlegges byggetegninger som er godkjente hos bygningsmyndighetene, foretas det en forenklet vurdering av lovlighetsforhold knyttet til dagens bruk av boligens arealer. Det er de siste byggemeldte tegningene, og at disse er godkjente av bygningsmyndighetene, som er sikre holdepunkter for om det formelle og juridiske er i orden. Den bygnings sakkyndige har ikke ansvar for å innhente tegninger, ferdigattest eller lignende dokumenter. Dersom sist godkjente tegninger ikke fremlegges, er samsvaret mellom faktisk bruk og byggetillatelsen ikke undersøkt. I slike tilfeller hefter det en usikkerhet med lovligheten som en kjøper må ta spesielt hensyn til. Rom som var godkjent for varig opphold da boligen ble bygget, oppfyller ikke nødvendigvis forskriftskrav på befaringstidspunktet, uten at dette er kommentert eller undersøkt videre. Hvis det avdekkes at boligen har åpenbare ulovligheter, for eksempel åpenbare ulovlige bruksendringer, opplyses dette – uavhengig om byggetegninger fremlegges eller ikke.

Er det samsvar mellom faktisk bruk og romklassifiseringen som fremkommer på byggetegninger:

Det er registrert mindre avvik mellom byggetegningene og dagens bruk av arealer. Avviket anses ikke å ha praktisk betydning og oppgis kun som informasjon.

Er det avdekket boder, oppbevaringsrom, tekniske rom, disponible rom, og lignende tilleggsarealer som i dag brukes som et rom for varig opphold:

Nei.

Er boligens utleiedel (egen boenhet) byggemeldt og godkjent:

Ikke relevant.

Kjenner eier til om det har vært utført søknadspårligte inngrep i bærende konstruksjoner som ikke er dokumentert:

Nei.

Er det registrert andre tegn på åpenbare forhold som kan påvirke lovlighet:

Nei.

### Avklaring av behov for videre kontroll av lovlighetsforhold

Basert på de forenklede undersøkelsene beskrevet ovenfor er det gjort en samlet vurdering av konsekvensene ved at behovet for en utvidet kontroll av boligens lovlighetsforhold vurderes.

Er det behov for utvidet kontroll av boligens lovlighetsforhold?

Nei.

## Branntekniske forhold

Det er foretatt en forenklet vurdering av boligens branntekniske forhold opp mot dagens byggetekniske forskrift (på befaringstidspunktet). Det legges vekt på at den bygnings sakkyndige ikke er branntekniske. Vurderingen omfatter derfor ikke detaljerte kartlegginger av branntekniske konstruksjoner eller funksjonstesting av detektor og annet branntekniske utstyr, og baseres kun på visuelle vurderinger av åpenbare forhold, eiers informasjon og dokumentasjon som fremlegges.

Er det fremlagt et branntekniske konsept eller annen dokumentasjon av branntekniske forhold:

Nei.

Har boligen godkjent slukkeutstyr:

Ja.

Har boligen tilstrekkelig røykvarsling/deteksjon:

Ja.

Er det avdekket åpenbare feil eller mangler med branntekniske konstruksjoner, eller tegn på at boligen ikke er delt opp i brannceller etter gjeldende byggetekniske forskrift (på befaringstidspunktet):

Entrédøren er plassert mellom to brannceller, og det stilles derfor krav til visse branntekniske egenskaper. Det vurderes at entrédørens branntekniske egenskaper ikke oppfyller kravene på befaringstidspunktet. Branntekniske vurderinger i denne rapporten gjøres opp mot kravene som var gjeldende på befaringstidspunktet, men kravene ikke nødvendigvis har tilbakevirkende kraft.

Kjenner eier til om det er utført søknadspårligte arbeider på branntekniske konstruksjoner hvor dokumentasjon mangler:

Nei.

Oppfyller boligen krav til rømningsveier:

Ja.

Er det montert komfyrvakt for kjøkkeninstallasjoner der dette er et krav:

Ja.

### Avklaring av behov for videre kontroll av branntekniske forhold

Basert på de forenklede undersøkelsene beskrevet ovenfor er det gjort en samlet vurdering av konsekvensene ved at behovet for en utvidet kontroll av boligens branntekniske forhold vurderes.

Er det behov for en utvidet kontroll av boligens branntekniske forhold?

Det er registrert forhold som krever tiltak. Likevel vurderes det ikke som nødvendig at en person med branntekniske spesialkompetanse foretar en utvidet vurdering, så lenge tiltakene gjøres. Tiltakene som anses nødvendige er beskrevet under de aktuelle punktene.

# Forenklet vurdering av radon- og geologiske forhold

## Radon

Radon er en gass som finnes i enkelte bergarter og løsmasser, og kan trenge inn i bygninger fra grunnen. Langvarig eksponering for høye radonverdier innendørs kan medføre helserisiko. Vurderingen baserer seg kun på informasjon og eventuell dokumentasjon som legges frem av eier. Målinger av boligens radonnivåer gjøres over lange tidsperioder, og er ikke en del av denne analysen.

Er radonundersøkelser vurdert til å være aktuelt for boligen eller ikke:

**Nei. Med tanke på boligens plassering i bygget vurderes radon og radonundersøkelser som lite aktuelt.**

Er det gjennomført radonmåling(er) i boligen:

Ikke relevant.

Er boligen prosjektert etter TEK10 eller nyere (tidspunktet når krav til radonsperre og andre radonforebyggende tiltak ble innført):

Ikke relevant.

Er radonnivå kartlagt i de deler av boligen som er utleid, eller beregnet for utleie:

Ikke relevant.

### Avklaring av behov for å gjennomføre radonundersøkelser/tiltak

Basert på de forenklede undersøkelsene beskrevet ovenfor er det gjort en samlet vurdering av konsekvensene ved at behovet for en utvidet kontroll av boligens radonforhold vurderes.

Er det behov for en utvidet kontroll av radonforhold i boligen?

**Boligen er plassert så høyt oppe i bygget at radonundersøkelser vurderes som lite aktuelt. Radonnivåene avtar normalt med høyden, og sannsynligheten for radonproblemer blir betydelig mindre jo høyere opp i bygget man befinner seg.**

## Geologiske forhold

Det er gjort en forenklet vurdering av geologiske forhold for eiendommen i henhold til NS 3600. Vurderingen består i å avklare om boligen ligger innenfor et aktsomhetsområde for flom eller skred ved å kontrollere tilgjengelige kart og datasett fra Kartverket, NVE og NGI. Merk at kildene i mange tilfeller bygger på satellittdata og annen fjernmåling, med de begrensningene dette innebærer. Undersøkelsene i denne rapporten er derfor ingen garanti for at det ikke finnes geologiske forhold av betydning for eiendommen som ikke fremgår av kildene. Det tas også forbehold om mulige feil i datagrunnlaget, og at ikke alle områder eller scenarier nødvendigvis er kartlagt på befaringstidspunktet. Vurdering av geologiske forhold utover det som er nevnt over, kan kun gjøres av personer med spesialkompetanse og inngår ikke i analysen i denne rapporten.

Ligger boligen i aktsomhetsområde for skred i tilgjengelige kart/datasett:

**Nei.**

Ligger boligen i aktsomhetsområde for flom i tilgjengelige kart/datasett:

**Eiendommen ligger i et aktsomhetsområde for overvann. Basert på en skjønnsvurdering av boligens plassering vurderes ikke faren for nettopp dette å være overveiende sannsynlig.**

Kjenner eier til geologiske forhold (i grunnen eller terrenget) eller flom, skred eller andre naturhendelser som har berørt boligen, eiendommen eller nabolaget?

**Eier er ikke kjent med forhold av betydning for den aktuelle eiendommen.**

### Avklaring av behov for å videre kontroll av geologiske forhold

Basert på de forenklede undersøkelsene beskrevet ovenfor er det gjort en samlet vurdering av konsekvensene ved at behovet for en utvidet kontroll av eiendommens geologiske forhold vurderes.

Er det behov for utvidet kontroll av boligens geologiske forhold?

**Ja. Boligen er i utgangspunktet registrert som liggende innenfor et aktsomhetsområde (se punktene over). Konsekvensen er at det bør påregnes ettersyn for å danne seg et godt bilde av hvordan naturhendelser påvirker eiendommen, slik at kompenserende tiltak kan iverksettes, eller videre utredning fra personer med spesialkompetanse kan innhentes ved behov.**

# Utfyllende oversikt over rapportens innhold

Vurderingene i denne rapporten er gjort uavhengig av oppdragsgiver og andre involverte parter. Rapporten er utarbeidet i henhold til forskrift til avhendingslova (tryggere bolighandel), gjeldende fra 1. januar 2022, med endringer fastsatt av Kommunal- og distriktsdepartementet 16. desember 2025, som trådte i kraft 17. desember 2025 og 1. januar 2026. For valg av tilstandsgrad gjelder de kriteriene som fremgår av NS 3600:2025 (se nærmere forklaring på siden «Forklaring av tilstandsgrader»). Aldersvurderinger for utvalgte bygningsdeler gjøres i henhold til NS 3600:2025 - Tillegg C.

Norsk Standard 3600:2025 inneholder en rekke bestemmelser og tilleggsbestemmelser som går utover minstekravene i forskrift til avhendingslova (tryggere bolighandel). I utgangspunktet er bestemmelser og tilleggsbestemmelser som går utover minstekravene, ikke en del av denne tilstandsanalysen. Det er likevel valgt å inkludere enkelte tilleggsbestemmelser fra Norsk Standard 3600:2025, med mål om å gi forbrukeren en tilstandsrapport med høyere kvalitet og et bedre informasjonsgrunnlag før boligkjøp. Merk at kravet til hvilke undersøkelser som utføres, varierer avhengig av boligtype og boligens bygningsdeler. Tabellen under viser hvilke tilleggsundersøkelser som medtas, dersom de omfattes av undersøkelsesnivået for den aktuelle boligen. Rapportens sjekkpunkter og tilstandsvurderinger viser hvilke undersøkelser som er utført og inkludert i tilstandsanalysen. Dersom en bygningsdel ikke er beskrevet og tilstandsvurdert i sjekkpunktene over, inngår den ikke i tilstandsanalysen. Følgende tilleggsbestemmelser i NS 3600:2025 (ut over forskriftskravene) tas med i de tilfeller de omfattes av undersøkelsesnivået for den aktuelle boligen:

## Kjøkken:

A.2.2.1 Overflater - Vegger og himling (alle tilleggsundersøkelser)

A.2.2.2 Overflater - Gulv (alle tilleggsundersøkelser)

A.2.2.4 Avtrekk ved matlaging og komfyrvakt (kun påfølgende punkter):

- Punkt 1 - Den bygnings sakkyndige skal undersøke avtrekket over kokesonen og om det er mulighet for forsert avtrekk ved matlaging.
- Punkt 2 - Den bygnings sakkyndige skal undersøke om det er montert komfyrvakt fra 2010-07-01.

A.2.2.6 Innredning (kun påfølgende punkt):

- Punkt 1 - Den bygnings sakkyndige skal se etter skader, riss, sprekker, svelling, avflassing eller fuktskjolder.

## Toalettrom:

A.2.3.1 Overflater - Vegger og himling (alle tilleggsundersøkelser)

A.2.3.2 Overflater - Gulv (alle tilleggsundersøkelser)

## Andre rom (eksklusive spesialrom):

A.2.4.1 Overflater - Vegger og himling (alle tilleggsundersøkelser)

A.2.4.2 Overflater - Gulv (alle tilleggsundersøkelser)

## Rom under terreng (kjeller, underetasje og sokkeletasje):

A.2.5.1 Overflater - Vegger og himling (alle tilleggsundersøkelser)

A.2.5.2 Overflater - Gulv (alle tilleggsundersøkelser)

## Loft (innredet loftetasjerom):

A.2.6.1 Overflater - Vegger og himling (alle tilleggsundersøkelser)

A.2.6.2 Overflater - Gulv (alle tilleggsundersøkelser)

## Plassbygde spesialrom:

A.2.8.1 Overflater - Vegger og himling (alle tilleggsundersøkelser)

A.2.8.2 Overflater - Gulv (alle tilleggsundersøkelser)

A.2.8.4 Vann- og avløpsledninger inkludert sluk (alle tilleggsundersøkelser)

## Ildsteder og skorsteiner inne i boligen:

A.2.9.1 Ildsteder og skorsteiner inne i boligen (kun påfølgende punkt):

- Punkt 8 - Den bygnings sakkyndige skal se etter skader, riss og sprekker på skorstein, mellom skorstein og ildsted, og på fundament for murt peis på trebjelkelag.

## Innvendige trapper:

A.2.10.1 Innvendige trapper (alle tilleggsundersøkelser)

## Etasjeskiller og gulv på grunn og øvrige bærende konstruksjoner:

A.2.11.1 Etasjeskiller og gulv på grunn (kun påfølgende punkt):

- Punkt 5 - Lokal høydeforskjell skal måles med laser (5 punkter) innenfor 2 m. Undersøk minst to relevante rom per etasje som ikke er våtrom.

## Krypkjeller:

A.2.7.2 Krypkjeller med mulighet for både innvendig og utvendig inspeksjon (alle tilleggsundersøkelser)

## Luft-luft varmepumpe og bergvarmepumpe:

A.2.13.5 Andre VVS-tekniske installasjoner (eksempelvis luft-luft varmepumpe og bergvarmepumpe) (alle tilleggsundersøkelser)

## Radon:

A.2.14.1 Radon (kun påfølgende punkt):

- Punkt 2 - Gjennomgå fremlagt dokumentasjon av eventuelle målinger.

## Yttervegg:

A.3.17.2 Yttervegg - Kledning (alle tilleggsundersøkelser)

A.3.17.3 Vinduer og ytterdører (alle tilleggsundersøkelser)

## Yttertak:

A.3.18.2 Tekking (undertak, sløyfer, lekter og yttertekking) inkludert gradrenner, alle typer beslag på yttertak, takrenner og nedløp (alle tilleggsundersøkelser)

A.3.18.5 Takvindu, takluker og overlys (alle tilleggsundersøkelser)

## Utvendige vann- og avløpsinstallasjoner:

A.3.22.4 Utvendige vann- og avløpsinstallasjoner, inklusive overvann og avløp fra drenering (kun påfølgende punkt):

- Punkt 1 - Den bygnings sakkyndige skal spørre eier om materiale og alder på stikkledninger.

## Septiktank, minirensanlegg, pumpestasjon og tett avløpstank:

A.3.22.6 Septiktank, minirensanlegg, pumpestasjon og tett avløpstank (kun påfølgende punkt):

- Punkt 5 - Den bygnings sakkyndige skal vurdere alder og materiale, og etterspørre dokumentasjon fra tilstandskontroll.

## Frittstående bygninger:

Frittstående bygninger av typen garasje, anneks, utebod og naust undersøkes på tilsvarende måte som for boligen (det gjøres ikke hulltaking i lukkede konstruksjoner eller lignende destruktive inngrep). Mindre bygninger som dukkehus, vedskjul, små drivhus, postkassetativer, overbygg for søppelkasser og lignende undersøkes ikke. Rapportens innhold vil vise hvilke frittstående bygninger som er medtatt/undersøkt. Hvis en frittstående bygning ikke er beskrevet og tilstandsvurdert, er denne ikke omfattet av tilstandsanalysen.

## Gyldighet

Rapporten skal ikke være eldre enn 12 måneder (fra befaringsdato). Er rapporten eldre enn dette må Anticimex AS kontaktes angående videre bruk. Hvis rapporten skal benyttes ved videresalg innenfor gyldighetsperioden på 12 måneder, må det innhentes skriftlig tillatelse fra Anticimex AS.

.....  
Signatur bygningssakkyndig:

Mobil: 91886203

# Egenerklæring

Tors gate 5, 0260 OSLO

12 Dec 2025

## Informasjon om eiendommen

---

Adresse	Postadresse	Enhetsnummer
Tors gate 5	Tors gate 5	

## Opplysninger om selger og salgsobjekt

---

Driver du med omsetning eller utvikling av eiendom?

Ja  Nei

Når kjøpte du boligen?

Juni 2021

Har du selv bodd i boligen?

Ja  Nei

Når og hvor lenge har eieren bodd i boligen? Hvis det er lengre perioder eieren ikke har bodd i boligen er det fint om du oppgir dette. Her kan du også oppgi annen relevant informasjon om eierskapet.

Hele perioden siden kjøpet

Har du kjennskap til feil /t eller mangler ved borettslagets/sameiets fellesområder, som for eksempel garasje, ønsker vi at du oppgir dette når du svarer på spørsmålene i egenerklæringen.

Informasjon om eksisterende husforsikring

If Skadeforsikring Nuf-53

## Informasjon om selger

---

Selger

Fure, Håkon Reistad

Selger

Haugen, Charlotte Høeg

## Forbehold

---

Selger tar spesifikt forbehold om feil og mangler som er beskrevet i egenerklæringsskjemaet.

Boligkjøper anses å kjenne til forholdene som er omtalt i dette egenerklæringsskjemaet. Disse forholdene kan ikke gjøres gjeldende som feil eller mangler senere.



Boligkjøper oppfordres til å selv undersøke eiendommen grundig.

## Våtrom

---

**1 Har det vært feil på bad, vaskerom eller toalettrom?**

Ja  Nei, ikke som jeg kjenner til

**2 Er det utført arbeid på bad, vaskerom eller toalettrom?**

Ja  Nei, ikke som jeg kjenner til

**2.1.1 Navn på arbeid**

Nytt arbeid

**2.1.2 Årstall**

2018

**2.1.3 Hvordan ble arbeidet utført?**

Faglært  Ufaglært

**2.1.4 Fortell kort hva som ble gjort av faglærte**

Totalrehabilitert to bad, toalett og vaskerom

**2.1.5 Hvilket firma utførte jobben?**

Sofienberg Rør AS

**2.1.6 Har du dokumentasjon på arbeidet?**

Ja  Nei

## Tak, yttervegg og fasade

---

**3 Har det lekket vann utenfra og inn, eller er det sett andre tegn til fukt?**

Ja  Nei, ikke som jeg kjenner til

**4 I din leilighet, er det utført arbeid på tak, yttervegg, vindu eller annen fasade?**

Ja  Nei, ikke som jeg kjenner til

**4.1.1 Navn på arbeid**

Nytt arbeid

**4.1.2 Årstall**

2018

**4.1.3 Hvordan ble arbeidet utført?**

Faglært  Ufaglært

**4.1.4 Fortell kort hva som ble gjort av faglærte**

Alle vinduer ble erstattet med nye vinduer

**4.1.5 Hvilket firma utførte jobben?**

Konrad Bygg AS

**4.1.6 Har du dokumentasjon på arbeidet?**



Ja  Nei

## Kjeller

---

5 Har sameiet eller borettslaget hatt problemer med fukt, vann eller oversvømmelse i kjeller eller underetasje?

Ja  Nei, ikke som jeg kjenner til

Noe fukt i grunnmuren ut mot Eckersbergs gate, ikke relevant for denne leilighetens boder og vil utbedres innen kort tid

6 Har leiligheten kjeller, underetasje eller andre rom under bakken?

Ja  Nei

8 Er det utført arbeid med drenering?

Ja  Nei, ikke som jeg kjenner til

## Elektrisitet

---

9 Har det vært feil på det elektriske anlegget?

Ja  Nei, ikke som jeg kjenner til

10 Er det utført arbeid på det elektriske anlegget?

Ja  Nei, ikke som jeg kjenner til

10.1.1 Navn på arbeid

Nytt arbeid

10.1.2 Årstall

2018

10.1.3 Hvordan ble arbeidet utført?

Faglært  Ufaglært

10.1.4 Fortell kort hva som ble gjort av faglærte

Elektriske ble oppgradert

10.1.5 Hvilket firma utførte jobben?

Nordlyset Elektro Installasjon AS

10.1.6 Har du dokumentasjon på arbeidet?

Ja  Nei

## Rør

---

11 Har eiendommen privat vannforsyning (ikke tilknyttet det offentlige vannettet), septik, pumpekum, brønn, avløpskvern eller liknende?

Ja  Nei, ikke som jeg kjenner til

12 Har det vært feil på utvendige eller innvendige avløpsrør eller vannrør?



Ja  Nei, ikke som jeg kjenner til

13 Er det utført arbeid på utvendige eller innvendige avløpsrør eller vannrør?

Ja  Nei, ikke som jeg kjenner til

## Ventilasjon og oppvarming

---

14 Er det eller har det vært nedgravd oljetank på eiendommen?

Ja  Nei, ikke som jeg kjenner til

15 Har det vært feil på varmeanlegg eller ventilasjonsanlegg?

Ja  Nei, ikke som jeg kjenner til

16 Er det utført arbeid på varmeanlegg eller ventilasjonsanlegg?

Ja  Nei, ikke som jeg kjenner til

## Skjevheter og sprekker

---

17 Er det tegn på setningsskader eller sprekker i for eksempel grunnmur eller fliser?

Ja  Nei, ikke som jeg kjenner til

18 Har det vært feil eller gjort endringer på ildsted eller pipe?

Ja  Nei, ikke som jeg kjenner til

## Sopp og skadedyr

---

19 Har det vært skadedyr i leiligheten?

Ja  Nei, ikke som jeg kjenner til

20 Har det vært skadedyr i fellesområdene til sameiet eller borettslaget?

Ja  Nei, ikke som jeg kjenner til

21 Har det vært mugg, sopp eller råte i boligen eller andre bygninger på eiendommen?

Ja  Nei, ikke som jeg kjenner til

22 Har det vært mugg, sopp eller råte i sameiet eller borettslaget?

Ja  Nei, ikke som jeg kjenner til

## Planer og godkjenninger

---



- 23 **Mangler leiligheten brukstillatelse eller ferdigattest?**  
 Ja  Nei, ikke som jeg kjenner til
- 24 **Har du bygd på eller gjort om kjeller, loft eller annet til boligrom?**  
 Ja  Nei
- 25 **Selges eiendommen med utleiedel som leilighet, hybel eller lignende?**  
 Ja  Nei
- 27 **Er det utført radonmåling?**  
 Ja  Nei, ikke som jeg kjenner til
- 28 **Er det andre forhold av betydning eller sjenanse for eiendommen eller n romr det?**  
 Ja  Nei, ikke som jeg kjenner til
- 29 **Foreligger det planer eller bestemmelser som kan medf re endringer av felleskostnader eller fellesgjeld?**  
 Ja  Nei, ikke som jeg kjenner til
- 30 **Er sameiet eller borettslaget er involvert i konflikter av noe slag?**  
 Ja  Nei, ikke som jeg kjenner til

## Andre opplysninger

---

- 31 **Har ufagl rte utf rt arbeid som normalt b r utf res av fagl rte? Du trenger ikke gjenta noe du allerede har nevnt.**  
 Ja  Nei, ikke som jeg kjenner til
- 32 **Har du andre opplysninger om boligen eller eiendommen utover det du har svart?**  
 Ja  Nei, ikke som jeg kjenner til

## Boligselgerpakke

---

### Boligen selges med boligselgerpakke

Boligselgerpakken best r av boligselgerforsikring og tilstandsrapport fra Anticimex.

En boligselgerforsikring gir trygghet for selger og k per, og kan dekke feil og mangler som enten ikke er opplyst om eller det ikke var kjennskap til da salget ble gjennomf rt.

Forsikringen er tegnet i Gjensidige Forsikring ASA

**Forsikringsnummer 95688594**

# Egenerklærings skjema

Name  
**Fure, Håkon Reistad**

Date  
**2025-12-12**

Name  
**Haugen, Charlotte Høeg**

Date  
**2025-12-12**

Identification  
 **bankID** Fure, Håkon Reistad

Identification  
 **bankID** Haugen, Charlotte Høeg



This document contains electronic signatures using EU-compliant PAdES - PDF  
Advanced Electronic Signatures (Regulation (EU) No 910/2014 (eIDAS))

## Egenerklærings skjema

---

Signed by:

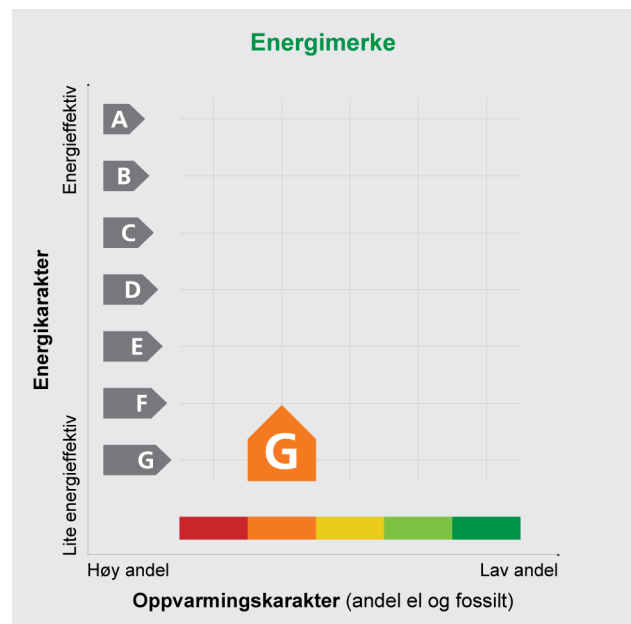
Fure, Håkon Reistad  
Haugen, Charlotte Høeg

12/12-2025  
09:20:37  
12/12-2025  
09:59:30

BANKID  
BANKID

## ENERGIATTEST

Adresse	Tors gate 5
Postnr	0260
Sted	OSLO
Andels-/leilighetsnr.	/
Gnr.	212
Bnr.	886
Seksjonsnr.	5
Festenr.	
Bygn. nr.	
Bolignr.	H0202
Merkenr.	A2022-1348269
Dato	12.01.2022



Innmeldt av WILLOUGHBY NICHOLAS IVAR

Energiattesten er bekreftet og offisiell.

**Energimerket** angir boligens energistandard. Energimerket består av en energikarakter og en oppvarmingskarakter, se i figuren. Energimerket symboliseres med et hus, hvor fargen viser oppvarmingskarakter, og bokstaven viser energikarakter.

**Energikarakteren** angir hvor energieffektiv boligen er, inkludert oppvarmingsanlegget. Energikarakteren er beregnet ut fra den typiske energibruken for boligtypen. Beregningene er gjort ut fra normal bruk ved et gjennomsnittlig klima. Det er boligens energimessige standard og ikke bruken som bestemmer energikarakteren. A betyr at boligen er energieffektiv, mens G betyr at

boligen er lite energieffektiv. En bolig bygget etter byggeforskriftene vedtatt i 2010 vil normalt få C.

**Oppvarmingskarakteren** forteller hvor stor andel av oppvarmingsbehovet (romoppvarming og varmtvann) som dekkes av elektrisitet, olje eller gass. Grønn farge betyr lav andel el, olje og gass, mens rød farge betyr høy andel el, olje og gass. Oppvarmingskarakteren skal stimulere til økt bruk av varmepumper, solenergi, biobrensel og fjernvarme.

Om bakgrunnen for beregningene, se [www.energimerking.no](http://www.energimerking.no)

### Målt energibruk

Brukeren har valgt å ikke oppgi målt energibruk.

## Hvordan boligen benyttes har betydning for energibehovet

Energibehovet påvirkes av hvordan man benytter boligen, og kan forklare avvik mellom beregnet og målt energibruk. Gode energivaner bidrar til at energibehovet reduseres. Energibehovet kan også bli lavere enn normalt dersom:

- deler av boligen ikke er i bruk,
- færre personer enn det som regnes som normalt bruker boligen, eller
- den ikke brukes hele året.

## Gode energivaner

Ved å følge enkle tips kan du redusere ditt energibehov, men dette vil ikke påvirke boligens energimerke.

Energimerkingen kan kun endres gjennom fysiske endringer på boligen.

**Tips 1:** Følg med på energibruken i boligen

**Tips 2:** Luft kort og effektivt

**Tips 3:** Redusér innnetemperaturen

**Tips 4:** Bruk varmtvann fornuftig

## Mulige forbedringer for boligens energistandard

Ut fra opplysningene som er oppgitt om boligen, anbefales følgende energieffektiviserende tiltak. Dette er tiltak som kan gi bygningen et bedre energimerke.

Noen av tiltakene kan i tillegg være svært lønnsomme. Tiltakene bør spesielt vurderes ved modernisering av bygningen eller utskifting av teknisk utstyr.

**Tiltaksliste** (For full beskrivelse av tiltakene, se Tiltaksliste - vedlegg 1)

- Montere tetningslister
- Etterisolering av yttervegg
- Termografering og tetthetsprøving
- Installere ny rentbrennende vedovn / peisinnatts, alternativt pellets-kamin

- Tetting av luftlekkasjer
- Utskifting av vindu
- Temperatur- og tidsstyring av panelovner

Det tas forbehold om at tiltakene er foreslått ut fra de opplysninger som er gitt om boligen. Fagfolk bør derfor kontaktes for å vurdere tiltakene nærmere. Eventuell gjennomføring av tiltak må skje i samsvar

med gjeldende lovverk, og det må tas hensyn til krav til godt inn klima og forebygging av fuktskader og andre byggskader.

## Boligdata som er grunnlag for energimerket

Energimerket og andre data i denne attesten er beregnet ut fra opplysninger som er gitt av boligeier da attesten ble registrert. Nedenfor er en oversikt over oppgitte opplysninger, som boligeier er ansvarlig for.

Der opplysninger ikke er oppgitt, brukes typiske standardverdier for den aktuelle bygningstypen. For mer informasjon om beregninger, se [www.energimerking.no/beregninger](http://www.energimerking.no/beregninger)

**Registrering:** Attest utstedt med enkel registrering.

**Bygningskategori:** Boligblokker

**Bygningstype:** Leilighet

**Byggeår:** 1904

**Bygningsmateriale:** Tre

**BRA:** 184

**Ant. etg. med oppv. BRA:** 1

**Detaljert vegger:** Nei

**Detaljert vindu:** Nei

### Teknisk installasjon

**Oppvarming:** Elektrisitet  
Ved

**Ventilasjon:** Kun naturlig

**Detaljering varmesystem:** Elektriske ovner og/eller varmekabler  
Lukket peis eller ovn

## Om grunnlaget for energiattesten

Oppgitte opplysninger om boligen kan finnes ved å gå inn på [www.energimerking.no](http://www.energimerking.no), og logge inn via ID-porten/Altinn. På siden "Eiendommer" kan du søke opp bygninger og hente fram energiattester som er laget tidligere. For å se detaljer for en bolig hvor det er brukt detaljert registrering må du velge "Gjenbruk"

av aktuell attest under Offisielle energiattester i skjermbildet "Valgt eiendom". Boligeier er ansvarlig for at det blir brukt riktige opplysninger. Eventuelle gale opplysninger må derfor tas opp med selger eller utleier da dette kan ha betydning for prisfastsettelsen. Det kan når som helst lage en ny energiattest.

## Om energimerkeordningen

Enova er ansvarlig for energimerkeordningen. Energimerket beregnes på grunnlag av oppgitte opplysninger om boligen. For informasjon som ikke er oppgitt, brukes typiske standardverdier for den aktuelle bygningstypen fra tidsperioden den ble bygd i. Beregningsmetodene for energikarakteren baserer seg på NS 3031 ([www.energimerking.no/NS3031](http://www.energimerking.no/NS3031))

Spørsmål om energiattesten, energimerkeordningen eller gjennomføring av energieffektivisering og tilskuddsordninger kan rettes til Enova Svarer på tlf. 800 49 003 eller [svarer@enova.no](mailto:svarer@enova.no)

Plikten til energimerking er beskrevet i energimerkeforskriften (bygninger).

Nærmere opplysninger om energimerkeordningen kan du finne på [www.energimerking.no](http://www.energimerking.no)

For ytterligere råd og veiledning om effektiv energibruk, vennligst se [www.enova.no/hjemme](http://www.enova.no/hjemme) eller ring Enova svarer på tlf. 800 49 003.

**Attesten gjelder for følgende eiendom (Vedlegg 1)**

Adresse: Tors gate 5  
Postnr/Sted: 0260 OSLO

Leilighetsnummer:

Bolignr: H0202

Dato: 12.01.2022 21:31:32

Energimerkenummer: A2022-1348269

Ansvarlig for energiattesten: Ukjent

Energimerking er utført av: WILLOUGHBY NICHOLAS IVAR

Gnr: 212

Bnr: 886

Seksjonsnr: 5

Festenr:

Bygnnr:

**Bygningsmessige tiltak****Tiltak 1: Montere tetningslister**

Luftlekkasjer mellom karm og ramme på vinduer og mellom karm og dørbblad kan reduseres ved montering av tetningslister. Lister i silikon- eller EPDM-gummi gir beste resultat.

**Tiltak 2: Tetting av luftlekkasjer**

Det kan være utettheter i tilslutning mellom bygningsdeler, rundt vinduer/dører og ved gjennomføringer som bør tettes. Aktuelle tettematerialer er f.eks. bunnfyllingslist med fugemasse, fugeskum eller strimler av vindsperre. Utettheter ved tilslutninger mellom bygningsdeler kan være kompliserte å tette, og må ofte utføres i sammenheng med etterisoleringstiltak.

**Tiltak 3: Etterisolering av yttervegg**

Yttervegg etterisoleres. Metode avhenger av dagens løsning. For å sjekke vindtetting av yttervegg anbefales termografering og tetthetsprøving.

**Tiltak 4: Utskifting av vindu**

Gammelt vindu som isolerer dårlig skiftes ut med nytt vindu. Det anbefales en U-verdi på 1,2 W/m<sup>2</sup>K eller lavere (medregnet karm og ramme).

**Tiltak 5: Termografering og tetthetsprøving**

Bygningens lufttetthet kan måles ved hjelp av metode for tetthetsmåling av hele eller deler av bygget. Termografering kan også benyttes for å kartlegge varmetap og lekkasjepunkter. Metodene krever spesialutstyr og spesialkompetanse og må utføres av fagfolk.

**Tiltak på elektriske anlegg****Tiltak 6: Temperatur- og tidsstyring av panelovner**

Evt. eldre elektriske varmeovner uten termostat skiftes ut med nye termostatregulerte ovner med tidsstyring, eller det ettermonteres termostat / spareplugg på eksisterende ovn. Dersom mange ovner skiftes ut bør det vurderes et system hvor temperatur og tidsinnstillinger i ulike rom i boligen styres fra en sentral enhet.

**Tiltak på varmeanlegg**

## **Tiltak 7: Installere ny rentbrennende vedovn / peisinnset, alternativt pelletskamin**

I gamle vedovner / peiser med dør utnyttes kun 30 - 55 % av energiinnholdet i veden, mens med nye rentbrennende vedovner / peisinnsetser (som kom på markedet i 1988) er virkningsgraden på 70 - 80 %. Alternativt kan den gamle vedovnen / peisen skiftes ut med en pelletskamin. Nye vedovner, peisinnsetser og pelletskaminer utnytter energien mer effektivt samt at røykgassforurensning og utslippene reduseres med inntil 90 % sammenlignet med gammel vedovn. De fleste pelletskaminer styres av en romtermostat, slik at man kan stille inn ønsket temperatur. Kaminen kan starte og slukke av seg selv, og mange kaminer kan også programmere inn ukeprogram, med f.eks. nattsenkning.

## **Brukertiltak**

### **Tips 1: Følg med på energibruken i boligen**

Gjør det til en vane å følge med energiforbruket. Les av måleren månedlig eller oftere for å være bevisst energibruken. Ca halvparten av boligens energibruk går til oppvarming.

### **Tips 2: Luft kort og effektivt**

Ikke la vinduer stå på gløtt over lengre tid. Luft heller kort og effektivt, da får du raskt skifta lufta i rommet og du unngår nedkjøling av gulv, tak og vegger.

### **Tips 3: Redusér innetemperaturen**

Ha en moderat innetemperatur, for hver grad temperatursenkning reduseres oppvarmingsbehovet med 5 %. Mennesker er også varmekilder; jo flere gjester – desto større grunn til å dempe varmen. Ha lavere temperatur i rom som brukes sjelden eller bare deler av døgnet. Monter tetningslister rundt trekkfulle vinduer og dører (kan sjekkes ved bruk av myggspiral/røyk eller stearinlys). Sett ikke møbler foran varmeovner, det hindrer varmen i å sirkulere. Trekk for gardiner og persienner om kvelden, det reduserer varmetap gjennom vinduene.

### **Tips 4: Bruk varmtvann fornuftig**

Bytt til sparedusj hvis du ikke har. For å finne ut om du bør bytte til sparedusj eller allerede har sparedusj kan du ta tiden på fylling av ei vaskebøtte; nye sparedusjer har et forbruk på kun 9 liter per minutt. Ta dusj i stedet for karbad. Skift pakning på dryppende kraner. Dersom varmtvannsberederen har nok kapasitet kan temperaturen i berederen reduseres til 70gr.

### **Tips 5: Slå av lyset og bruk sparepærer**

Slå av lys i rom som ikke er i bruk. Utnytt dagslyset. Bruk sparepærer, spesielt til utelys og rom som er kalde eller bare delvis oppvarmet.

### **Tips 6: Vask med fulle maskiner**

Fyll opp vaske- og oppvaskmaskinen før bruk. De fleste maskiner bruker like mye energi enten de er fulle eller ikke.

### **Tips 7: Slå el.apparater helt av**

Elektriske apparater som har stand-by modus trekker strøm selv når de ikke er i bruk, og må derfor slås helt av.

**Tips 8: Spar strøm på kjøkkenet**

Ikke la vannet renne når du vasker opp eller skyller. Bruk kjeler med plan bunn som passer til platen, bruk lokk, kok ikke opp mer vann enn nødvendig og slå ned varmen når det har begynt å koke. Slå av kjøkkenventilatoren når det ikke lenger er behov. Bruk av microbølgeovn til mindre mengder mat er langt mer energisparende enn komfyren. Tin frossenmat i kjøleskapet. Kjøl- og frys skal avrimes ved behov for å hindre unødvendig energibruk og for høy temperatur inne i skapet/boksen (nye kjølekap har ofte automatisk avriming). Fjern støv på kjøleribber og kompressor på baksiden. Slå av kaffetraker når kaffen er ferdig traktet og bruk termos. Oppvaskmaskinen har innebygde varmeelementer for oppvarming av vann og skal kobles til kaldvannet, kobles den til varmtvannet øker energibruken med 20 - 40 % samtidig som enkelte vaske- og skylleprosesser foregår i feil temperatur.

**Tips 9: Velg hvitevarer med lavt forbruk**

Når du skal kjøpe nye hvitevarer så velg et produkt med lavt strømforbruk. Produktene deles inn i energiklasser fra A til G, hvor A er det minst energikrevende. Mange produsenter tilbyr nå varer som går ekstra langt i å være energieffektive. A+ og det enda bedre A++ er merkinger som har kommet for å skille de gode fra de ekstra gode produktene.

**Tips 10: Fyr riktig med ved**

Bruk tørr ved, god trekk, og legg ikke i for mye av gangen. Fyring i åpen peis er mest for kosens skyld. Hold spjeldet lukket når peisen ikke er i bruk.

# Nabolagsprofil

Tors gate 5 - Nabolaget Briskeby - vurdert av 278 lokalkjente

## Nabolaget spesielt anbefalt for

- Etablerere
- Godt voksne
- Enslige



## Offentlig transport

Elisenberg Linje 12	3 min	0.2 km
Elisenberg Linje 12N	3 min	0.3 km
Majorstuen T-bane, buss, trikk	15 min	1.2 km
Majorstuen Linje 1, 2, 3, 4, 5	16 min	1.2 km
Nationaltheatret stasjon Totalt 10 ulike linjer	21 min	1.8 km

## Skoler

Uranienborg skole (1-10 kl.) 812 elever, 47 klasser	8 min	0.7 km
Majorstuen skole (1-10 kl.) 711 elever, 46 klasser	15 min	1.2 km
Ruseløkka skole (1-10 kl.) 611 elever, 35 klasser	18 min	1.5 km
Kristelig gymnasium (8-10 kl.) 412 elever, 30 klasser	18 min	1.4 km
Fagerborg skole (8-10 kl.) 417 elever, 24 klasser	6 min	2.5 km
Hartvig Nissens skole 630 elever	9 min	0.7 km
Oslo Handelsgymnasium 816 elever, 33 klasser	15 min	1.3 km



## Opplevd trygghet

Veldig trygt 89/100



## Kvalitet på skolene

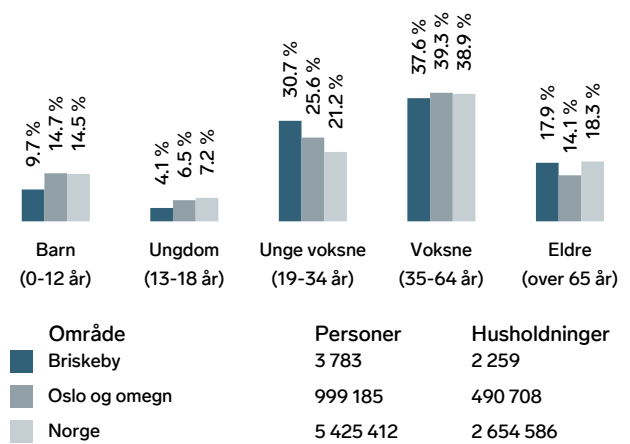
Veldig bra 83/100



## Naboskapet

Høflige 61/100

## Aldersfordeling



## Barnehager


Nordraaksgate barnehage AI (1-5 år) 31 barn	4 min	0.3 km
Hegdehaugen barnehage (1-4 år) 38 barn	6 min	0.5 km
Frogner barnehage (0-5 år) 66 barn	7 min	0.6 km

## Dagligvare


Ups Pickup Point Frogner Mat	3 min
Kiwi Frognerveien	5 min

## Primære transportmidler









-  1. Gående
-  2. Trikk
-  3. Egen bil

 **Shoppingutvalg**  
Meget bra 87/100

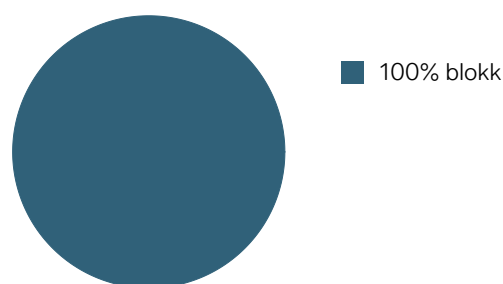
 **Kollektivtilbud**  
Veldig bra 86/100

 **Serveringstilbud**  
Meget bra 86/100

## Sport

-  Den tysk-norske Aktivitetshall 9 min  0.7 km
-  Frognerparken Tennisanlegg 9 min  0.7 km
-  Artesia Trening 12 min 
-  SATS Solli plass 12 min 

## Boligmasse







«Et fantastisk sted å bo, med hyggelige mennesker og behagelige omgivelser med mange tilbud!»

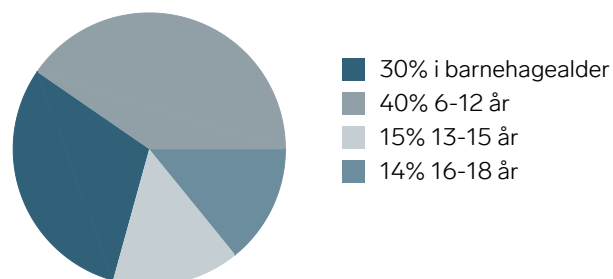
Sitat fra en lokalkjent



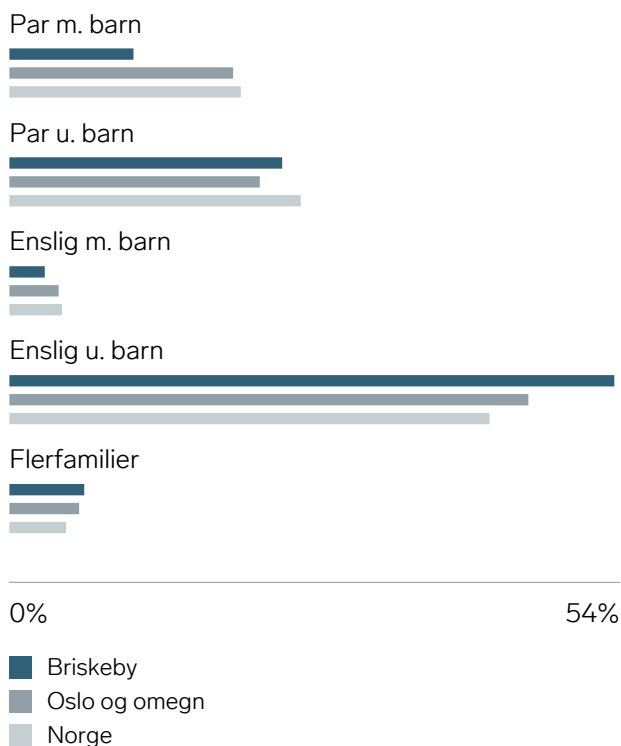
## Varer/Tjenester

-  Valkyrien 13 min 
-  Apotek 1 Frogner 3 min 

## Aldersfordeling barn (0-18 år)

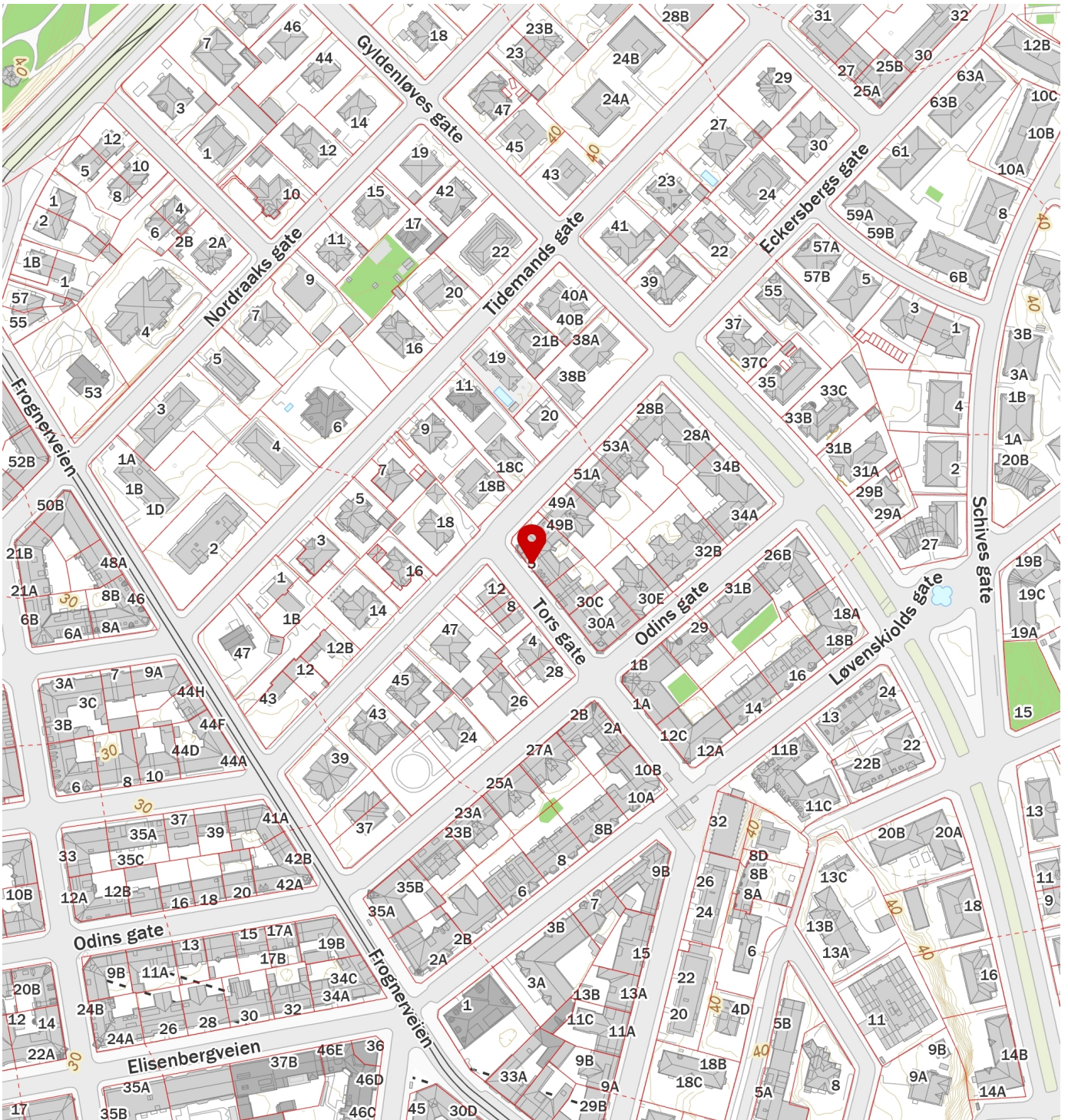
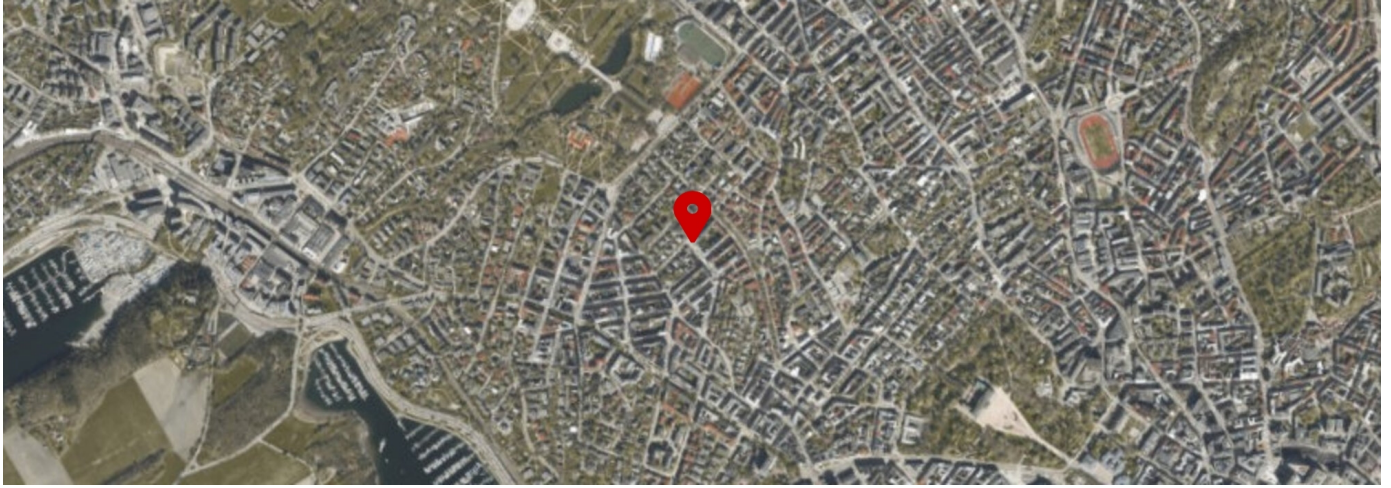


## Familiesammensetning



## Sivilstand

		Norge
Gift	27%	33%
Ikke gift	59%	54%
Separert	11%	9%
Enke/Enkemann	3%	4%





Gjensidige



## Boligkjøperpakken

Alt du trenger til ditt boligkjøp – ferdig forsikret hele det første året.

### Boligkjøperpakke HUS

Gir deg alle de forsikringene du trenger for det nye huset ditt:

- boligkjøperforsikring levert av Hiscox, med oppgjør via Sedgwick
- renteforsikring
- standard bygningsforsikring for hus
- innboforsikring Pluss
- flytteforsikring
- uhell i og utenfor hjemmet
- råte, skadedyr, skadedyr, mus og rotter

**Pris:** Boligkjøperpakken Hus koster **kr 19 900,-** for hele det første året. Prisen på forsikringen legges inn i oppgjøret for din nye bolig, og betales i forbindelse med overtakelsen.

### Boligkjøperpakke LEILIGHET

Gir deg alle de forsikringene du trenger for den nye leiligheten din:

- boligkjøperforsikring levert av Hiscox, med oppgjør via Sedgwick
- renteforsikring
- innboforsikring Pluss
- flytteforsikring
- uhell i og utenfor hjemmet
- bekjempelse av veggedyr, kakerlakker og skjeggkre

**Pris:** Boligkjøperpakken Leilighet og fritidsleilighet koster **kr 9 950,-** for hele det første året. Prisen på forsikringen legges inn i oppgjøret for din nye bolig, og betales i forbindelse med overtakelsen.

### Boligkjøperpakke HYTTE

Gir deg alle de forsikringene du trenger for den nye fritidsboligen din:

- boligkjøperforsikring levert av Hiscox, med oppgjør via Sedgwick
- standard bygningsforsikring for hytte
- innboforsikring Pluss
- uhell i fritidsboligen
- råte, skadedyr, skadedyr, mus og rotter

**Pris:** Boligkjøperpakken Hytte koster **kr 19 900,-** for hele det første året for frittstående hytte / tomannshytte / kjedet hytte. Prisen på forsikringen legges inn i oppgjøret for din nye bolig, og betales i forbindelse med overtakelsen.

Forsikringspakken tilbys kun av eiendomsmegleren som foretar salget av eiendommen, og kan kun kjøpes av privatpersoner. Boligkjøperforsikringen gjelder fra kontraktsmøte (maks 6 mnd. før overtakelse), mens de andre forsikringene gjelder fra du overtar boligen. Forsikringene løper/varer i ett år.

I Boligkjøperpakke Hus og Boligkjøperpakke Hytte inngår standard bygningsforsikring. Denne kan oppgraderes til Hus Pluss mot et tillegg i prisen, det gjør du ved å kontakte Gjensidige etter overtakelse av boligen. Horisonaldelt tomannsbolig og rekkehus i borettslag får kun kjøpt leilighetspakke. Dersom det er behov for egen bygningsforsikring må du kontakte Gjensidige.

Boligkjøperforsikringen kan beholdes i inntil fem år. Du vil motta pris på fornyelse av boligkjøperforsikringen ca. 1 måned før fornyelsen din.

Har du spørsmål om boligkjøperpakken kan du kontakte oss på telefon 915 03 100 eller e-post [boligkjoperpakken@gjensidige.no](mailto:boligkjoperpakken@gjensidige.no). Dersom du skal melde inn en sak tilknyttet boligkjøperpakken, gjør du dette ved å logge inn på [gjensidige.no](https://gjensidige.no).

## Boligkjøperforsikring

- Gir deg hjelp dersom du skulle oppdage feil etter overtakelsen.
- Gir deg trygghet med tilgang til advokat i hele fem år etter overtakelsen.

**Boligkjøperforsikring gir deg ekstra trygghet når du kjøper bolig. Du får juridisk hjelp hvis du oppdager feil og mangler ved boligen utover det du kunne forvente ut fra salgsdokumentene og andre salgsopplysninger, eller hvis det er gitt uriktige opplysninger som har påvirket kjøpet ditt. Boligkjøperforsikringen gir deg også ved behov juridisk rådgivning, advokathjelp og bistand gjennom rettsapparatet.**

Boligkjøperforsikringen leveres av Hiscox, med Sedgwick som skadebehandler, og formidles gjennom Gjensidige.

### Når og hvor kjøper du forsikringen?

Boligkjøperforsikringen kjøpes fra eiendomsmegleren som foretar salget av boligen du kjøper. Forsikringen kan kjøpes av privatpersoner, og gjelder fra kontraktsmøtet. Den opphører automatisk etter fem år.

### Pris

Prisen gjelder for fem år og avhenger av hvilken type bolig du kjøper. Beløpet legges automatisk inn i oppgjøret for din nye bolig, slik at du ikke mottar en egen faktura på denne, men betaler sammen med den resterende kjøpesummen og omkostningene.

- |   |             |
|---|-------------|
| • Leilighet og rekkehus med andels- eller aksjenummer | kr 7 150,-  |
| • Leilighet og rekkehus med seksjonsnummer            | kr 8 950,-  |
| • Rekkehus med eget gnr./bnr.                         | kr 13 650,- |
| • Enebolig, fritidsbolig, tomannsbolig, tomt          | kr 13 650,- |

### Spørsmål

Har du spørsmål om Boligkjøperforsikringen, kan du kontakte oss på telefon **915 03 100** eller lese mer på [gjensidige.no/forsikring/boligkjoperforsikring](https://gjensidige.no/forsikring/boligkjoperforsikring).

# VEDTEKTER FOR SAMEIET TORS GATE 5

Vedtatt i Årsmøte  
Den 4 februar 2025  
i medhold av lov om eierseksjoner  
16. juni 2017 nr. 65

## 1. NAVN OG OPPRETTELSE

Sameiets navn er Tors gate 5, og har gårdsnummer 212 og bruksnummer 886 i Oslo kommune. Sameiet består av 11 boligseksjoner og 1 næringsseksjon.

## 2. DISPOSISJONSRETTE OVER SEKSJONENE

### 2.1. Bebyggelsen og tomten

Seksjonseierne er sameiere i bebyggelsen og tomten i eierseksjonssameiet. Eierne har enerett til å bruke en bestemt bruksenhet i eiendommen. Seksjonen kan ikke skilles ut fra sameiet. For hver seksjon er det fastsatt en sameiebrøk som uttrykker seksjonseierens forholdsmessige eierandel i sameiet.

Tomten og alle deler av bebyggelsen som ikke etter seksjoneringen omfattes av bruksenhetene, er fellesarealer.

### 2.2. Begrensninger i muligheten til å kjøpe boligseksjoner

Ingen kan kjøpe eller på annen måte erverve flere enn to boligseksjoner i ett og samme eierseksjonssameie, med de unntak som følger av eierseksjonsloven § 23.

### 2.3. Seksjonseierens rettslige disposisjonsrett

Seksjonseieren disponerer fritt over egen seksjon med de begrensningene som følger av sameieforholdet, eierseksjonsloven og disse vedtektene. Seksjonseieren kan fritt selge, pantsette og leie ut sin egen seksjon. Seksjonseieren kan også påhefte seksjonen servitutter, forkjøpsretter eller andre løsningsretter og foreta andre rettslige disposisjoner over seksjonen.

Sameiets styre skal underrettes om alle overdragelser og leieforhold.

Kortidsutleie av hele boligseksjonen i mer enn 90 døgn årlig er ikke tillatt. Med kortidsutleie menes utleie i inntil 30 døgn sammenhengende. Seksjonseier skal informere styret i forkant av utleien om når, hvem som leier og hvor lenge de skal leie.

#### **2.4. Seksjonseierens rett til å bruke bruksenheten og fellesareal**

Seksjonseieren har enerett til å bruke sin bruksenhet. Seksjonseieren har også rett til å bruke fellesarealene til det de er beregnet til eller vanligvis brukes til, og til annet som er i samsvar med tiden og forholdene.

Dersom årsmøtet ikke har truffet vedtak om bruken, bestemmer styret hvordan fellesarealene skal brukes. Årsmøtet kan vedta og endre ordensregler med vanlig flertall av de avgitte stemmer. Seksjonseierne plikter å følge de til enhver tid gjeldende ordensregler.

Bruksenheten og fellesarealene må ikke brukes slik at andre seksjonseiere påføres skade eller ulempe på en urimelig eller unødvendig måte.

Bruksenheten kan bare brukes i samsvar med formålet. En endring av bruksformålet krever reseksjonering.

#### **2.5. Dyrehold**

Dyrehold er tillatt. Dyreholdet må ikke være til sjenanse for de øvrige brukerne av eiendommen.

### **3. FELLESKOSTNADER**

Kostnader med eiendommen som ikke knytter seg til den enkelte bruksenhet, er felleskostnader. Felleskostnader skal fordeles mellom seksjonseierne etter sameiebrøken. Dersom særlige grunner taler for det, kan kostnadene fordeles etter nytten for den enkelte bruksenhet eller etter forbruk.

Kostnader til felles internettavtale fordeles likt mellom alle sameiere, og ikke ved bruk av sameiebrøk.

Kostnader til drift og vedlikehold av dagens heis fordeles mellom de sameiere som har bruksrett til heisen, dvs sameiere i 4 og 5 etg

Dersom de seksjonseierne som berøres, uttrykkelig sier seg enige, kan det i vedtektene fastsettes en annen fordeling enn den som følger av første ledd.

Den enkelte seksjonseieren skal betale et akontobeløp som fastsettes av seksjonseierne på årsmøtet, eller av styret, for å dekke sin andel av felleskostnadene. Akontobeløpet kan også dekke avsetning av midler til fremtidig vedlikehold, påkostninger eller andre fellestiltak på eiendommen dersom årsmøtet har vedtatt slik avsetning. Endring av akontobeløp kan tidligst tre i kraft etter en måneds varsel.

### **4. PANTERETT FOR SEKSJONSEIERENS FORPLIKTELSER**

De andre seksjonseierne har panterett i seksjonen for krav mot seksjonseieren som følger av sameieforholdet, jf. eierseksjonsloven § 31. Pantekravet kan ikke overstige

et beløp som for hver bruksenhet svarer til to ganger folketrygdens grunnbeløp på det tidspunktet tvangsdekning besluttes gjennomført. Panteretten omfatter også krav som skulle ha vært betalt etter at det har kommet inn en begjæring til namsmyndighetene om tvangsdekning.

## 5. VEDLIKEHOLD

### 5.1. Seksjonseierens plikt til å vedlikeholde bruksenheten

Seksjonseieren skal vedlikeholde bruksenheten slik at skader på fellesarealene og andre bruksenheter forebygges, og slik at de øvrige seksjonseierne slipper ulemper. Vedlikeholdsplikten omfatter også eventuelle tilleggsdeler til bruksenheten.

Seksjonseierens vedlikeholdsplikt omfatter slikt som

- a) inventar
- b) utstyr, som vannklosett, varmtvannsbereder, badekar og vasker
- c) apparater, for eksempel brannslukningsapparat
- d) skap, benker, innvendige dører med karmen
- e) listverk, skillevegger, tapet
- f) gulvbelegg, varmekabler, membran og sluk
- g) vegg-, gulv- og himlingsplater
- h) rør, ledninger, sikringskap fra og med første hovedsikring eller inntakssikring
- i) vinduer og ytterdører
- j) innvendige flater på balkong eller lignende.

Seksjonseieren skal vedlikeholde våtrom slik at lekkasjer unngås.

Seksjonseieren skal rense sluk og holde avløpsrør åpne frem til fellesledningen. Dette gjelder også sluk på balkong eller lignende som ligger til bruksenheten.

Vedlikeholdsplikten omfatter også nødvendig reparasjon og utskifting av vinduer og ytterdører. Det er hver enkelt seksjonseier sitt ansvar og økonomiske forpliktelse å skifte ut, eller utbedre vinduene i egen seksjon.

Vedlikeholdsplikten omfatter ikke reparasjon eller utskifting av tak, bjelkelag, bærende veggkonstruksjoner og rør eller ledninger som er bygget inn i bærende konstruksjoner.

Innvendige vann- og avløpsledninger omfattes av vedlikeholdsplikten så langt de er synlige i eller lett tilgjengelige fra bruksenheten, og ikke er bygget inn i etasjeskillere og andre bærende konstruksjoner, eller også betjener andre bruksenheter. Innkassing og andre hindringer utført av nåværende eller tidligere seksjonseiere, fritar ikke for vedlikeholdsplikt.

Vedlikeholdsplikten omfatter også utbedring av tilfeldige skader, for eksempel skader som er forårsaket av uvær, innbrudd eller hæverk.

Seksjonseier er ansvarlig for at bruksenheten er utstyrt med påbudt brannvernutstyr, og at dette fungerer og er i forskriftsmessig stand.

Seksjonseieren er ansvarlig for å holde bruksenheten oppvarmet, slik at rør ikke fryser.

Etter et eierskifte har den nye seksjonseieren plikt til å utføre vedlikehold, inkludert reparasjoner og utskifting, etter denne bestemmelsen. Denne plikten gjelder selv om vedlikeholdet skulle ha vært utført av den tidligere seksjonseieren.

En seksjonseier som ikke oppfyller vedlikeholdsplikten sin, skal erstatte tap dette påfører andre seksjonseiere, jf. eierseksjonsloven § 34.

For skader på fellesareal eller andre seksjoner som en seksjonseier er erstatningsansvarlig for, skal seksjonseierens forsikring benyttes så langt den rekker, før sameiets forsikring benyttes.

Seksjonseierens vedlikeholdsplikt omfatter også vedlikehold av balkonger/terrasser. Eieren skal behandle balkongen som foreskrevet og se til at blant annet avløpet fungerer normalt. Ved store snømengder må snøen fjernes.

For takterrassene vil normalt vedlikehold blant annet være å sørge for at avløpet fra terrassen til enhver tid er åpen, at varmekabler i avløpet fungerer og at jord, løv og planterester ikke tetter sluket. Videre må snø som legger seg mer enn 15 cm over gulvet fjernes uten forsinkelse.

Hvis sameiets forsikring benyttes skal den som har vedlikeholdsansvaret for stedet hvor skaden oppsto betale forsikringens egenandel, dersom erstatningsansvar etter eierseksjonsloven foreligger. Bestemmelsen gjelder også når skaden er forårsaket av noen av seksjonseierens husstand eller personer som seksjonseieren har gitt adgang til eiendommen eller overlatt sin seksjon til.

Hvis sameiets forsikring dekker en skade oppstått i en seksjon, og skadeutbedringen etter disse vedtektene er seksjonseierens ansvar, bærer seksjonseierens selv det tapet egenandelen utgjør.

## **5.2. Sameiets plikt til å vedlikeholde og utbedre fellesarealer m.m.**

Sameiet skal holde utvendige og innvendige fellesarealer, inkludert bygningen og felles installasjoner, forsvarlig ved like. Vedlikeholdet skal utføres slik at skader på fellesarealene og de enkelte bruksenhetene forebygges, og slik at seksjonseierne slipper ulemper. Vedlikeholdsplikten omfatter alt som ikke faller inn under den enkelte seksjonseierens vedlikeholdsplikt. Vedlikeholdsplikten omfatter også reparasjon og utskifting når det er nødvendig, og utbedring av tilfeldige skader.

Vedlikeholdsplikten omfatter også felles installasjoner som går gjennom bruksenheter, slik som rør, ledninger og kanaler. Sameiet har rett til å føre nye slike installasjoner gjennom bruksenhetene hvis det ikke skaper vesentlig ulempe for den

aktuelle seksjonseieren. Seksjonseieren skal gi sameiet adgang til bruksenheten for å vedlikeholde, installere og kontrollere felles installasjoner. Kontroll og arbeid i bruksenhetene skal varsles i rimelig tid og gjennomføres slik at det ikke skaper unødvendig ulempe for seksjonseieren eller andre brukere.

Hvis sameiet ikke oppfyller sin vedlikeholdsplikt, skal det erstatte tap dette påfører seksjonseierne gjennom skader på bruksenhetene, jf. eierseksjonsloven § 35.

### **5.3. Bygningsmessige arbeider**

Utskifting av vinduer og ytterdører, jmf. Pkt. 5.1-i, varsles styret. Vinduer og dører holdes i samme farge og stil som ellers i sameiet.

Oppsetting av markiser, endring av fasadekledning, endring av utvendige farger eller lignende, skal skje etter en samlet plan vedtatt av årsmøtet. Skal slikt arbeid utføres av seksjonseierne selv, må det kun skje etter forutgående godkjenning av styret.

Tilbygg/påbygg og andre endringer av bebyggelsen som etter vedtektene og eierseksjonsloven krever årsmøtets samtykke, må ikke igangsettes før samtykke er gitt. Dette gjelder selv om bygningsmyndighetene har gitt tillatelse til igangsettelse. Søknad til bygningsmyndighetene må godkjennes av styret før søknad kan sendes.

## **6. MISLIGHOLD**

### **6.1. Pålegg om salg av seksjonen**

Hvis en seksjonseier til tross for skriftlig advarsel vesentlig misligholder sine plikter, kan styret pålegge vedkommende å selge seksjonen, jf. eierseksjonsloven § 38. Advarselen skal opplyse om at vesentlig mislighold gir styret rett til å kreve seksjonen solgt.

### **6.2. Fravikelse av bruksenheten (utkastelse)**

Hvis seksjonseierens, eller seksjonens bruker, oppførsel medfører fare for ødeleggelse eller vesentlig forringelse av eiendommen, eller seksjonseierens, eller brukers, oppførsel er til alvorlig plage eller sjenanse for eiendommens øvrige brukere, kan styret kreve fravikelse av bruksenheten etter tvangsfullbyrdelsesloven kapittel 13, jf. eierseksjonsloven § 39.

## **7. ÅRSMØTET**

### **7.1. Årsmøtets myndighet. Mindretallsvern**

Årsmøtet har den øverste myndigheten i sameiet. Et flertall på årsmøtet kan ikke ta beslutninger som er egnet til å gi noen seksjonseiere eller utenforstående en urimelig fordel på andre seksjonseieres bekostning.

### **7.2. Ordinært årsmøte**

Ordinært årsmøte skal holdes hvert år innen utgangen av juni. Styret skal på forhånd varsle seksjonseierne om dato for møtet og om siste frist for å innlevere saker som ønskes behandlet.

Styret beslutter hvordan årsmøtet skal gjennomføres. Årsmøtet skal gjennomføres som fysisk møte dersom minst to seksjonseiere krever det. Styret kan sette en frist for når et krav om fysisk møte kan settes frem. Fristen kan tidligst løpe fra seksjonseierne har blitt informert om hvilke saker årsmøtet skal behandle, og må være så lang at seksjonseierne får rimelig tid til å vurdere om de skal fremme krav om fysisk møte. Dersom årsmøtet ikke gjennomføres som fysisk møte, må styret sørge for en forsvarlig gjennomføring og at det foreligger systemer som sikrer at lovens krav til årsmøte er oppfylt. Systemene må sikre at deltakelsen og stemmegivningen kan kontrolleres på en betryggende måte, og det må benyttes en betryggende metode for å bekrefte deltakernes identitet.

### **7.3. Ekstraordinært årsmøte**

Ekstraordinært årsmøte skal holdes når styret finner det nødvendig, eller når minst to seksjonseiere krever det og samtidig oppgir hvilke saker de ønsker behandlet.

### **7.4. Innkalling til årsmøte**

Styret innkaller årsmøtet med et varsel som skal være på minst åtte og høyst tjue dager. Styret kan om nødvendig innkalle til ekstraordinært årsmøte med kortere varsel, men varselet kan aldri være kortere enn tre dager.

Innkallingen skjer skriftlig. Som skriftlig regnes også elektronisk kommunikasjon.

Innkallingen skal tydelig angi de sakene årsmøtet skal behandle. Skal årsmøtet kunne behandle et forslag som etter loven eller vedtektene må vedtas med minst to tredjedels flertall av de avgitte stemmene, må hovedinnholdet være angitt i innkallingen.

Saker som en seksjonseier ønsker behandlet i det ordinære årsmøtet, skal nevnes i innkallingen når styret har mottatt krav om det før fristen etter vedtektenes punkt 7.2.

### **7.5. Saker årsmøtet skal behandle**

Årsmøtet skal behandle de sakene som er angitt i innkallingen til møtet.

Uten hensyn til om sakene er nevnt i innkallingen, skal det ordinære årsmøtet

- a) behandle styrets eventuelle årsberetning
- b) behandle og eventuelt godkjenne styrets regnskap for foregående kalenderår
- c) velge styremedlemmer.

Årsberetning, regnskap og eventuell revisjonsberetning skal senest en uke før ordinært årsmøte sendes ut til alle seksjonseiere med kjent adresse. Dokumentene skal dessuten være tilgjengelige i årsmøtet.

### **7.6. Saker årsmøtet kan behandle**

Bortsett fra saker som skal behandles av ordinært årsmøte etter 7.5 annet ledd, kan årsmøtet bare ta beslutning om saker som er angitt i innkallingen til møtet. Hvis alle

seksjonseierne er til stede på årsmøtet og stemmer for det, kan årsmøtet også ta beslutning i saker som ikke står i innkallingen. At saken ikke er nevnt i innkallingen, er ikke til hinder for at styret beslutter å innkalle til nytt årsmøte for å avgjøre forslag som er fremsatt i møtet.

#### **7.7. Hvem som kan delta på årsmøtet**

Alle seksjonseierne har rett til å delta på årsmøtet med forslags-, tale-, og stemmerett. Ektefelle, samboer eller et annet medlem av husstanden til eieren av en boligseksjon har rett til å være til stede og til å uttale seg.

Styremedlemmer, forretningsfører, revisor og leier av boligseksjon har rett til å være til stede på årsmøtet og til å uttale seg. Styreleder og forretningsfører har plikt til å være til stede med mindre det er åpenbart unødvendig, eller de har gyldig forfall.

En seksjonseier kan møte ved fullmektig. Fullmakten kan når som helst tilbakekalles. Fullmakten kan ikke angi hva fullmektigen skal stemme. Seksjonseieren har rett til å ta med en rådgiver til årsmøtet. Rådgiveren har bare rett til å uttale seg dersom et flertall på årsmøtet tillater det.

#### **7.8. Ledelse av årsmøtet**

Styrelederen leder årsmøtet med mindre årsmøtet velger en annen møteleder. Møtelederen behøver ikke å være seksjonseier.

#### **7.9. Flertallskrav ved ulike beslutninger på årsmøtet. Særlige begrensninger i årsmøtets myndighet.**

Beslutninger på årsmøtet tas med vanlig flertall av de avgitte stemmene hvis ikke andre flertallskrav er fastsatt i loven eller vedtektene. Vedtektene kan ikke fastsette strengere flertallskrav enn det som er fastsatt i loven.

Det kreves et flertall på minst to tredjedeler av de avgitte stemmene på årsmøtet for å ta beslutning om

- a) ombygging, påbygging eller andre endringer av bebyggelsen eller tomten som går ut over vanlig forvaltning og vedlikehold i det aktuelle sameiet
- b) omgjøring av fellesarealer til nye bruksenheter eller utvidelse av eksisterende bruksenheter
- c) salg, kjøp, utleie eller leie av fast eiendom, inkludert seksjoner i sameiet som tilhører eller skal tilhøre seksjonseierne i fellesskap, eller andre rettslige disposisjoner over fast eiendom som går ut over vanlig forvaltning
- d) samtykke til at formålet for én eller flere bruksenheter endres fra boligformål til annet formål eller omvendt
- e) samtykke til resekjonering som nevnt i eierseksjonsloven § 20 annet ledd annet punktum.
- f) samtykke til sammenslåing av sameier som nevnt i eierseksjonsloven § 22 a
- g) ombygging eller annen tilrettelegging som fører til at bruksenheten kan brukes som bolig for flere personer enn det som er vanlig for bruksenheter med tilsvarende størrelse og romløsning (hyblifisering)
- h) endring av vedtektene med mindre loven stiller strengere krav

#### **7.10. Flertallskrav for særlige bomiljøtiltak**

Tiltak som har sammenheng med seksjonseierens bo- eller bruksinteresser, og som går ut over vanlig forvaltning, og som fører med seg økonomisk ansvar eller utlegg for seksjonseierne i fellesskap på mindre enn fem prosent av de årlige felleskostnadene, besluttet med vanlig flertall av de avgitte stemmene på årsmøtet. Hvis tiltaket fører med seg økonomisk ansvar eller utlegg for seksjonseierne i fellesskap på mer enn fem prosent av de årlige felleskostnadene, kreves det et flertall på minst to tredjedeler av de avgitte stemmene på årsmøtet.

Hvis tiltak etter første ledd fører med seg et samlet økonomisk ansvar eller utlegg for enkelte seksjonseiere på mer enn halvparten av folketrygdens grunnbeløp på det tidspunktet tiltaket besluttet, kan tiltaket bare gjennomføres hvis disse seksjonseierne uttrykkelig sier seg enige.

#### **7.11. Beslutninger som krever enighet fra alle seksjonseiere**

Alle seksjonseiere må, enten på årsmøtet eller på et annet tidspunkt, uttrykkelig si seg enige hvis sameiet skal kunne ta beslutning om

- a) salg eller bortfeste av hele eller vesentlige deler av eiendommen
- b) oppløsning av sameiet
- c) tiltak som medfører en vesentlig endring av sameiets karakter
- d) tiltak som går ut over seksjonseierens bo- eller bruksinteresser, uavhengig av størrelsen på kostnaden som tiltaket medfører, og uavhengig av hvor stort økonomisk ansvar eller utlegg tiltaket medfører for de enkelte seksjonseierne.

#### **7.12. Inhabilitet**

Ingen kan delta i en avstemning om

- a) et søksmål mot en selv eller ens nærstående
- b) ens eget eller ens nærståendes ansvar overfor sameiet
- c) et søksmål mot andre eller andres ansvar overfor sameiet dersom egen interesse i saken er vesentlig og kan stride mot sameiets interesser
- d) pålegg eller krav etter eierseksjonsloven §§ 38 (pålegg om salg) og 39 (utkastelse) som er rettet mot en selv eller ens nærstående.

Dette gjelder også for den som opptreder ved eller som fullmektig.

#### **7.13. Beregning av flertall og opptelling av stemmer på årsmøtet**

På årsmøtet regnes flertallet etter sameiebrøken.

Ved opptelling av stemmer anses blanke stemmer som ikke avgitt. Står stemmene likt, avgjøres saken på et ekstraordinært årsmøte som styret innkaller til innen rimelig tid.

#### **7.14. Protokoll fra årsmøtet**

Møtelederen har ansvar for at det føres protokoll over alle saker som behandles, og alle beslutninger som tas på årsmøtet. Møtelederen og minst én seksjonseier som utpekes av årsmøtet blant dem som er til stede, skal underskrive protokollen. Protokollen skal til enhver tid holdes tilgjengelig for seksjonseierne.

Protokollen skal inneholde navn på alle som er til stede, eventuelt hvor mange seksjonseiere som er representert ved fullmektig. Den kan også inneholde referat av innleggene på årsmøtet. Ved avstemninger som krever samtykke fra den det gjelder bør det redegjøres for hvem som har gitt samtykke.

### **8. STYRET**

#### **8.1. Plikt til å ha et styre. Styrets sammensetning**

Sameiet skal ha et styre. Styret skal ha en leder. Styret skal ha to til fire medlemmer.

#### **8.2. Valg av styret, tjenestetid og vederlag**

Årsmøtet skal velge styret med vanlig flertall av de avgitte stemmene. Styrelederen skal velges særskilt. Bare myndige personer kan være styremedlemmer.

Styremedlemmene tjenestegjør i to år hvis ikke årsmøtet har bestemt noe annet. Årsmøtet skal fastsette eventuelt vederlag til styremedlemmene.

#### **8.3. Styremøter**

Styrelederen skal sørge for at styret møtes så ofte som det trengs. Et styremedlem eller forretningsføreren kan kreve at styret sammenkalles.

Styremøtet skal ledes av styrelederen. Er ikke styrelederen til stede, og det ikke er valgt noen nestleder, skal styret velge en møteleder.

Styret er beslutningsdyktig når mer enn halvparten av alle styremedlemmene er til stede. Beslutninger kan treffes med mer enn halvparten av de avgitte stemmene. Står stemmene likt, gjør møtelederens stemme utslaget. De som stemmer for en beslutning, må likevel utgjøre mer enn en tredjedel av alle styremedlemmene.

Bestemmelsene i tredje ledd gjelder ikke for styrer som består av alle seksjonseierne, jf. 8.1 annet ledd. For slike styrer beregnes stemmene på samme måte som bestemt for årsmøter, og styret er beslutningsdyktig når styremedlemmer som representerer mer enn halvparten av stemmene, er til stede.

Styret skal føre protokoll fra styremøtene. Alle de fremmøtte styremedlemmene skal undertegne protokollen. Protokollen skal angi tid og sted for møtet, hvem som deltok, hvem som var møteleder, hvilke saker som ble behandlet, hva som ble besluttet, og hvem som eventuelt stemte imot beslutningene. Den enkelte seksjonseier har ikke krav på å gjennomgå protokollen.

#### **8.4. Styrets oppgaver**

Styret skal sørge for vedlikehold og drift av eiendommen og ellers sørge for forvaltningen av sameiets anliggender i samsvar med lov, vedtekter og beslutninger på årsmøtet.

#### **8.5. Styrets beslutningsmyndighet. Mindretallsvern.**

Styret skal ta alle beslutninger som ikke i loven eller vedtektene er lagt til andre organer. Beslutninger som kan tas med et vanlig flertall på årsmøtet, kan også tas av styret om ikke annet følger av lov, vedtekter eller årsmøtets beslutning i det enkelte tilfelle.

Styret kan ikke ta beslutninger eller handle på en måte som er egnet til å gi noen seksjonseiere eller utenforstående en urimelig fordel på andre seksjonseieres bekostning.

#### **8.6. Inhabilitet**

Et styremedlem kan ikke delta i behandlingen eller avgjørelsen av noe spørsmål som medlemmet selv eller dennes nærstående har en fremtredende personlig eller økonomisk særinteresse i.

#### **8.7. Styrets representasjonsadgang og ansvar**

Styret har rett til å representere seksjonseierne og forplikte dem med sin underskrift i saker som gjelder seksjonseiernes felles rettigheter og plikter. Dette omfatter å gjennomføre beslutninger truffet av årsmøtet eller styret, og rettigheter og plikter som ellers angår fellesareal og fast eiendom. Styret kan også gjøre gjeldende krav seksjonseierne har mot utbyggeren dersom kravet knytter seg til mangler ved fellesarealene eller forsinket ferdigstillelse av disse.

### **9. FORRETNINGSFØRER**

#### **9.1. Ansettelse eller engasjement av forretningsfører**

Årsmøtet kan med vanlig flertall beslutte at sameiet skal ha en forretningsfører.

Det er styrets oppgave å ansette eller engasjere forretningsfører og andre funksjonærer, gi instruks for dem, fastsette deres lønn eller godtgjørelse, føre tilsyn med at de oppfyller sine plikter, samt å avslutte engasjementet.

#### **9.2. Inhabilitet**

Forretningsføreren kan ikke delta i behandlingen eller avgjørelsen av noe spørsmål som forretningsføreren selv eller dennes nærstående har en fremtredende personlig eller økonomisk særinteresse i.

### **10. REGNSKAP OG REVISJON**

#### **10.1. Plikt til å føre regnskap**

Styret skal sørge for ordentlig og tilstrekkelig regnskapsførsel. Styret skal legge frem regnskapet for det forrige kalenderåret på det ordinære årsmøtet.

## **10.2. Revisor**

Årsmøtet kan med vanlig flertall av de avgitte stemmene vedta at sameiet skal ha en revisor som er valgt av årsmøtet.

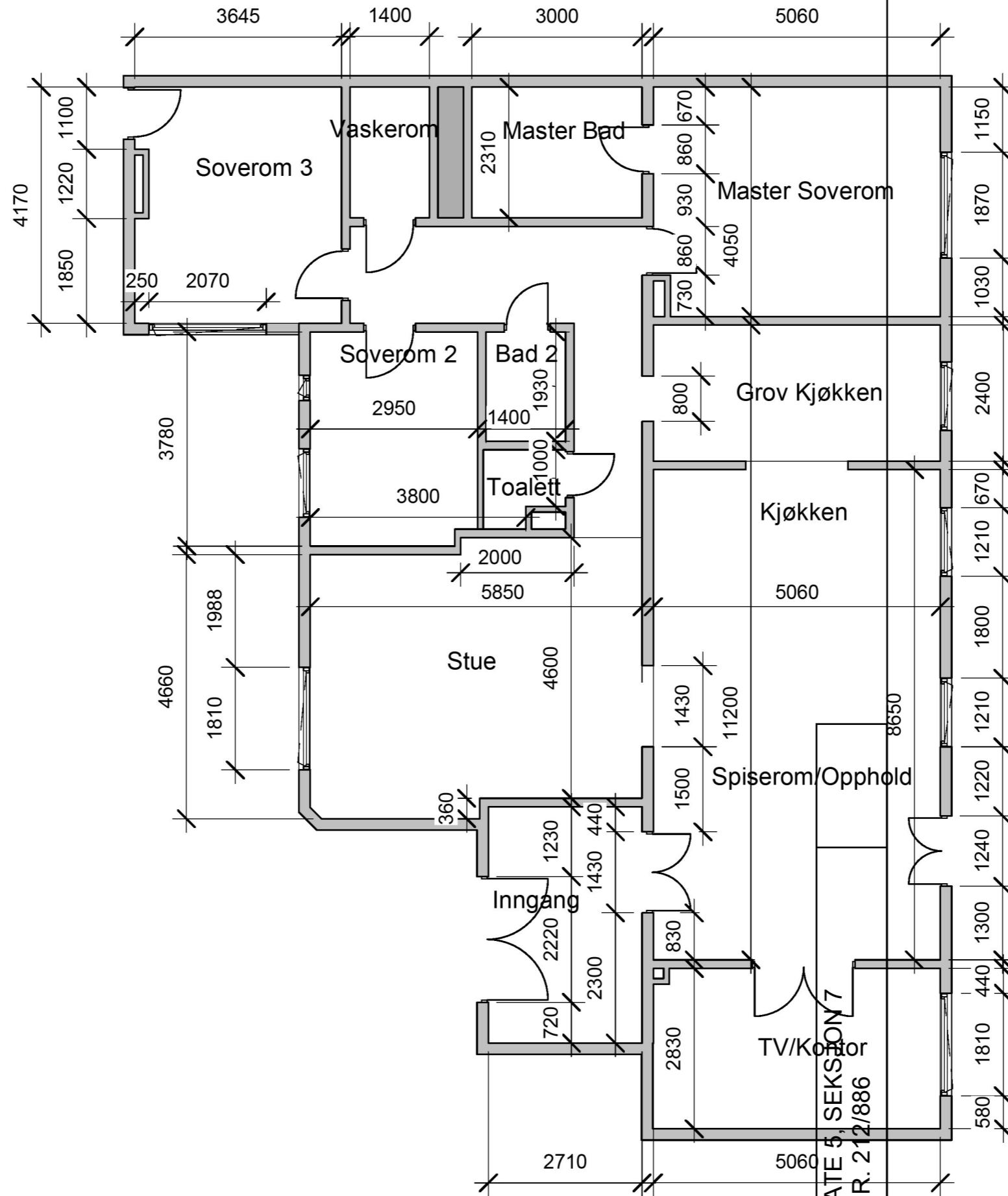
Årsmøtet velger revisor. Revisoren tjenestegjør inntil annen revisor er valgt.

Dersom sameiet har statsautorisert eller registrert revisor, gjelder bestemmelsene i revisorloven så langt de passer.

## **11. FORHOLDET TIL LOV OM EIERSEKSJONER**

Eierseksjonsloven av 16. juni 2017 nr. 65 er ufravikelig og vil gjelde for sameiet med mindre sameiet har gjort endringer i vedtektene som loven åpner for.



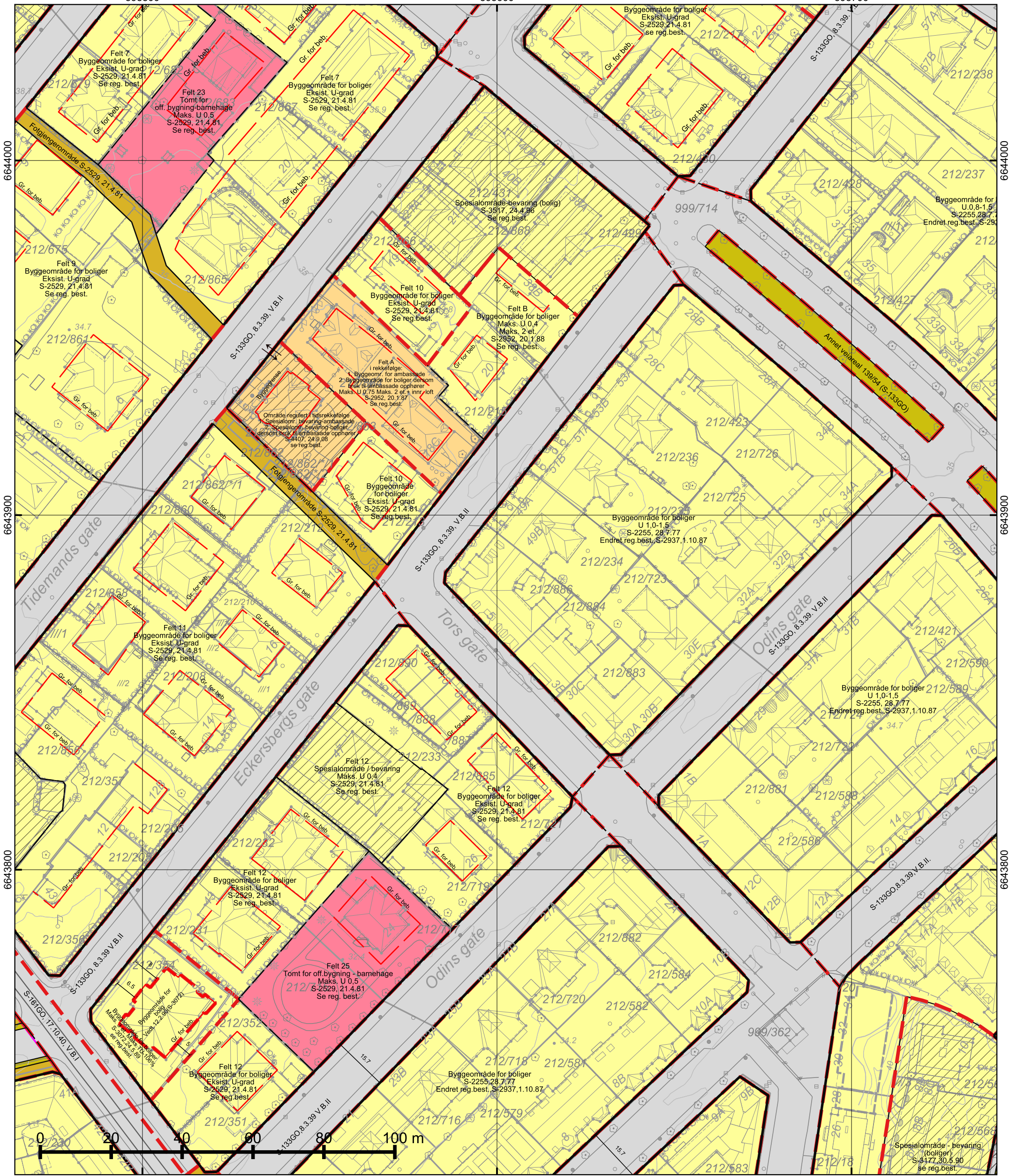




595500

595600

595700















\*regulert kotehøyde med Oslo lokal som høydereferanse. Ved prosjektering legges 37 cm til denne kotehøyden.


© Plan- og bygningsetaten, Oslo kommune


 <p><b>Oslo</b></p> <p>Dato: 12.12.2025 Bruker: FME Målestokk 1:1000 Ekvidistanse 1m Koord.system: EUREF89 - UTM sone 32</p> <p>Høydereferanser - Reguleringsplan: Se reg.best. - Bakgrunnskart: NN2000 Originalformat: A3</p>	<h3>Reguleringskart</h3>		<p>Opprinnelig reguleringsplan gir rammer for høyder på planlagt bebyggelse ut fra terrenghøyden slik de var da reguleringsplanen ble vedtatt. Det nye sammenstilte reguleringsplankartet viser dagens terreng- og tomtesituasjon. Planens originale vedtakskart er tilgjengelig i Saksinnsyn.</p> <p>Se tegnforklaring på eget ark</p>
	<ul style="list-style-type: none"> <li>- Kartutsnittet gjelder vertikalnivå 2 (dvs. på bakkenivå).</li> <li>- Gjeldende kommunedelplaner: KDP-17</li> <li>- Naturangfold innenfor kartutsnittet. Se eget kart.</li> <li>- Kartet er sammenstilt for: . Kan ikke brukes til byggesak.</li> </ul>		
	PlottID/Best.nr: 150879/ 86523882	Deres ref.:	
	Adresse: Tors gate 5	Kommentar:	
Gnr/Bnr: 212/886			

## TEGNFORKLARING - REGULERING (for gjeldende kartutsnitt)


	110 - Bolig m.tilh. anlegg
	148 - Bolig/offentlig
	160 - Offentlig bygning m.tilh.anlegg
	168 - Barnehage m.tilh.anlegg
	170 - Privat institusjon
	310 - Offentlig kjørebane/veigrunn
	311 - Annet veiareal
	312 - Fortau
	317 - Offentlig gang-/sykkelvei
	660 - Spesialområde bevaring bolig
	664 - Spesialområde bevaring blandet
	675 - Spesialområde bevaring annet underformål


 RbBevaringGrense


 311 - Annet veiareal

 312 - Fortau


 317 - Offentlig gang-/sykkelvei


 913 - Formålvgrensning

 930 - Reguleringslinje

 Formålgrense


 Foreløpig plan

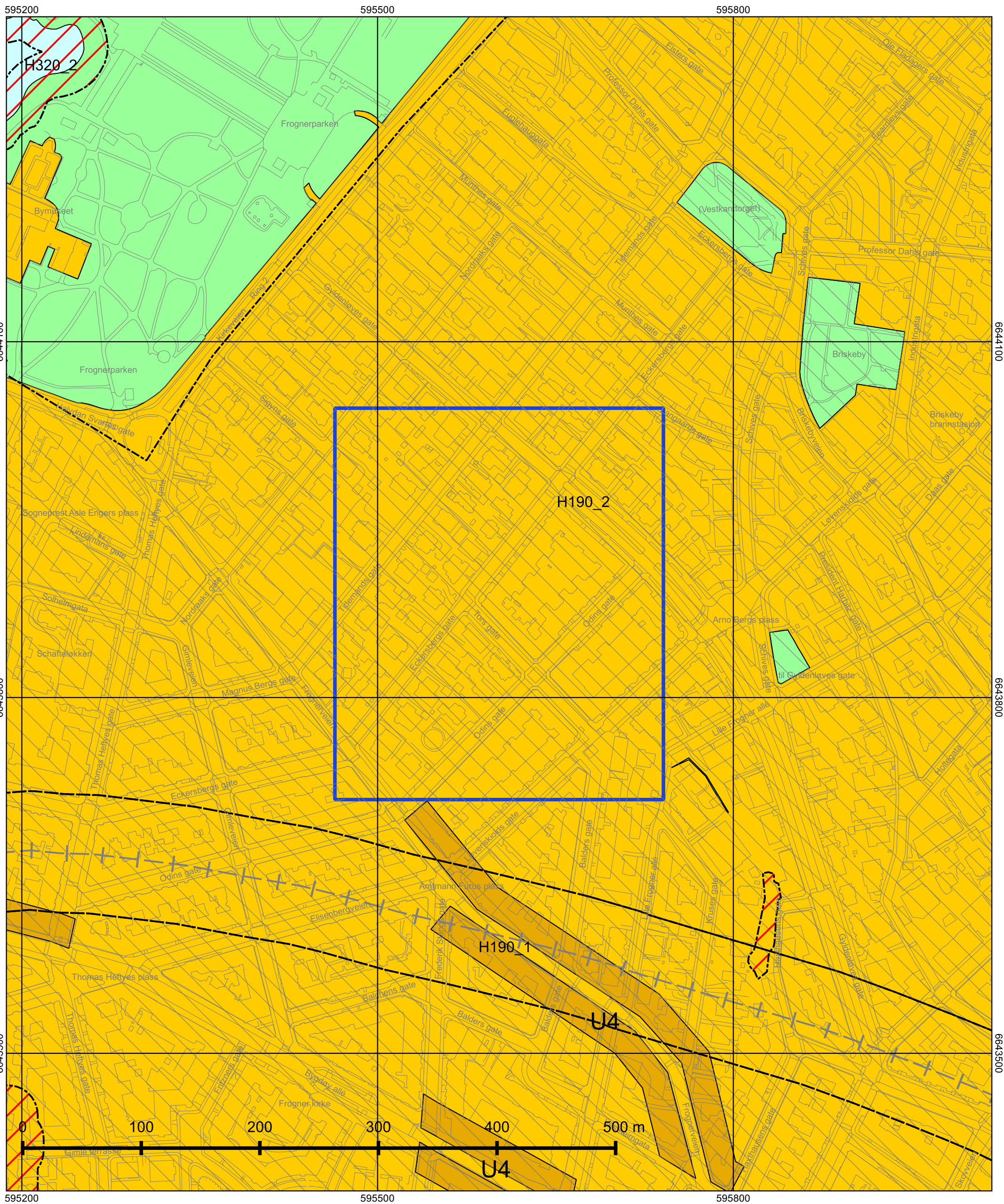
 Plangrense (gammel lov)

 Grense for bebyggelse

 Byggegrense

 Måle og avstandlinje (Dimensjonslinje)

 Inn-/utkjøring



© Plan- og bygningsetaten, Oslo kommune



**Oslo**

Dato: 12.12.2025  
 Målestokk 1:3000  
 Koordinatsystem: EUREF89 - UTM sone 32  
 PlottID/Best.nr: 150879/86523882  
 Deres ref.:

### Kommuneplanen 2015–2030


Vedtatt av bystyret 23.09.2015, sak 262

Kartet viser utsnitt av «Plankart 1-2 Arealbruk» og «Plankart 2-2 Hensynssoner». For øvrige juridisk bindende kart, se Planinnsyn - <https://od2.pbe.oslo.kommune.no/kart/?mode=kommuneplan>

Blå ramme viser utsnittet for de øvrige plottene.

Reguleringsplaner vedtatt etter 17.09.2014 og til 23.09.2015 vil gjelde foran kommuneplanen ved motstrid.  
 Reguleringsplaner vedtatt etter kommuneplanen vil gjelde foran kommuneplanen ved motstrid.

Se tegnforklaring på eget ark.



# Tegnforklaring - kommuneplan

	Farled		Bebyggelse og anlegg, eksisterende
	Fjernveg (tunnel)		Bebyggelse og anlegg, fremtidig
	Fjernveg		Bane, eksisterende
	Markagrense		Havn, eksisterende
	Plangrense		Havn, fremtidig
	Sporveg (tunnel), fremtig		Kollektivknutepunkt, fremtidig
	Sporveg (tunnel), eksisterende		Grønnstruktur, eksisterende
	Sporveg, eksisterende		Grønnstruktur, fremtidig
	Sporveg, fremtidig		Forsvaret
	Jernbane (tunnel), fremtidig		LNF-areal, eksisterende
	Jernbane (tunnel), eksisterende		LNF-areal, fremtidig
	Jernbane, eksisterende		Spredt boligbebyggelse, eksisterende
	Turvei		Spredt boligbebyggelse, fremtidig
	Ny T-bane-/jernbanestasjon (ikke juridisk)		Spredt fritidsbebyggelse, eksisterende
	T-banestasjon (ikke juridisk)		Spredt fritidsbebyggelse, fremtidig
	Jernbanestasjon (ikke juridisk)		Bruk og vern av sjø og vassdrag med tilhørende strandsone
	Banetrase (ikke juridisk)		Farled
	Fjordtrikk (ikke juridisk)		Småbåthavn, eksisterende
	Samferdsel (ikke juridisk)		Småbåthavn, fremtidig
	Eksisterende kollektivknutepunkt		Naturområde
	Fremtidig kollektivknutepunkt		Friluftsområde
	Spredt boligbebyggelse		Ytre by (utviklingsområder)
	Bestemmelsesgrense		Indre by (utviklingsområder)
	Aktivitetssone marka		H570 - Bevaring kulturmiljø
			H710 - Båndlegging for regulering etter pbl.
			H810_1 - Krav om felles planlegging (områderegulering)
			H810_2 - Krav om felles planlegging
			H820_1 - Omforming (kabling og høystentledninger)
			H820_2 - Omforming (trafostasjoner)
			H110 - Nedlagsfelt drikkevann
			H190 - Andre sikringssoner
			H310_1 - Kvikkleire
			H310_2 - Steinsprang
			H320_1 - Stormflo
			H320_2 - Elveflom
			H390 - Deponi



# Oslo kommune

## Plan- og bygningsetaten

Martin Markhus  
TORS GATE 5

Dato: 12.12.2025

Deres ref:  
Bestillingsnr.: 86523882  
8899519

Vår ref (Saksnr):

Saksbehandler: Automatisert produksjon

---

# AREALBEKREFTELSE FOR GNR.212 BNR. 886

---

Vi viser til bestilling av 20251212 for TORS GATE 5.

## **GNR. 212 BNR. 886**

er, ifølge eiendomsregisteret i Oslo, opprettet den 03.09.1901.

Arealet for eiendommen, med til- og framålinger ført i eiendomsregisteret i Oslo, er

**679 m<sup>2</sup>**

Eiendommen, i samsvar med oppgitt areal, er vist med gul farge på vedlagte kartutsnitt.

Målestokk= 1: 500.

Eiendommen består av 1 teig.

## **Plan- og bygningsetaten**

Avdeling for Geodata  
Matrikkelenheten

Kristin Tveit  
Enhetsleder



### **Plan- og bygningsetaten**

Boks 364 Sentrum  
0102 Oslo

Besøksadresse:  
Vahls gate 1, 0187 Oslo  
[www.pbe.oslo.kommune.no](http://www.pbe.oslo.kommune.no)

Sentralbord: 02 180  
Kundesenteret: 23 49 10 00  
Telefaks: 23 49 10 01  
E-post: [postmottak@pbe.oslo.kommune.no](mailto:postmottak@pbe.oslo.kommune.no)

Bankgiro: 6003.05.58920  
Org.nr.: 971 040 823 MVA

