

Tilstandsrapport

 Enebolig

 Øvervegen 26, 6640 KVANNE

 SURNADAL kommune

 gnr. 115, bnr. 42

Sum areal alle bygg: BRA: 145 m² BRA-i: 145 m²



Befaringsdato: 02.05.2025

Rapportdato: 19.05.2025

Oppdragsnr.: 22462-1023

Referansenummer: FS9311

Autorisert foretak: Råd Eiendomstakst AS

Sertifisert Takstingeniør: Pål Rune Meek

Vår ref:



Råd
Eiendomstakst

Råd
Eiendomstakst



Rapporten kan brukes i inntil ett år etter rapportdato, og kan ikke gjenbrukes ved flere boligsalg i denne perioden. Skjer det endringer, oppstår skader også videre på boligen, bør du som selger be om oppdatert rapport.

Norsk takst

Norsk takst er bransjeorganisasjonen for landets bygningssakkyndige og takstforetak, med om lag 1400 sertifiserte medlemmer fordelt på omtrent 1000 bedrifter. I boligomsetningen regnes takstrapportene som et helt avgjørende element i den informasjonen som gjøres tilgjengelig for kjøper. Årlig leverer medlemmene rundt 120.000 slike takster. Det gir unik oversikt over norske boliger, og bidrar til at alle oppdrag kan utføres med utgangspunkt i erfaringsbasert kvalitet.



Det stilles høye krav til utdanning, sertifisering og yrkesetikk. Norsk takst er opptatt av at boligomsetningen skal være trygg, og legger vekt på å opptre uavhengig av andre bransjeaktører. Bygningssakkyndige fakturerer sine tjenester uten hensyn til hvilken pris som oppnås, og skal heller ikke på annen måte ha noen egeninteresse knyttet til handelen.

Uavhengighet og god fagkunnskap har over tid bygget troverdighet og tillit. Både selger og kjøper skal kunne stole på bygningssakkyndiges vurderinger. For tilfeller der det likevel skulle oppstå misnøye med utført arbeid, har vi sammen med Forbrukerrådet etablert en klagenemnd.

Norsk takst har en sentral rolle i utviklingen av norske standarder, regler og profesjonsprinsipper, og representerer bransjen i alle relevante internasjonale fora. Dette sikrer at norske bygningssakkyndige tidlig kan tilpasse seg krav og bransjetrender fra utlandet, samtidig som takseringsfaget får en norsk stemme på verdensbasis. Organisasjonen bidrar i næringspolitisk sammenheng, og har vært en pådriver for å sikre at lover og regler gir trygghet for forbrukerne i boligomsetningen.

Råd Eiendomstakst AS

Råd Eiendomstakst består av 2 Takstingeniører MNT og en Takstfullmektig MNT. Selskapets ansatte har lang praktisk bakgrunn fra bygg og anlegg. Selskapet takserer og er sertifisert i Norsk Takst for områdene:

- Skadetaksering
- Naturskade (NP)
- Skjønn
- Verditakst
- Bolig tilstand
- Taksering av næringseiendommer



Medansvarlig

Pål Rune Meek

Uavhengig Takstingeniør

paal@raadeiendomstakst.no

473 12 312

Lars Ole Torvik

Uavhengig Takstingeniør

lars@raadeiendomstakst.no

928 70 982



Råd
Eiendomstakst

Dette trenger du å vite om tilstandsrapporten



Hva er en tilstandsrapport?

En tilstandsrapport beskriver synlige skader/avvik eller tegn på skader/avvik på boligen. Rapporten fremhever vanligvis ikke positive egenskaper ved boligen.



Hva vurderer en bygningsakkyndig?

Den bygningsakkyndige vurderer boligen ut fra hva man kan forvente av en bygning av samme alder og type. Vurderingen gjøres som regel mot hvordan det var vanlig å bygge og regler som gjaldt da boligen ble oppført (søknadstidspunktet). Forhold som er vanlige for bygningens alder, slik som slitasje etter normal bruk regnes ikke som avvik.



Hva inneholder tilstandsrapporten?

Den bygningsakkyndige undersøker rom og bygningsdeler slik det kommer frem av [Forskrift til avhendingsloven](#). Tilstandsrapporten inneholder bare avvik som den bygningsakkyndige kan se eller kontrollere med enkle hjelpemidler. Det gjøres ikke nærmere undersøkelser slik som åpning av vegger eller andre bygningsdeler. I vegg mot våtrom og rom under terreng kan det borres et hull for å gjøre enkle undersøkelser slik som fuktsøk.

Når du kjøper en brukt bolig

Når du kjøper en brukt bolig, er det viktig å være oppmerksom på at dette ikke kan sammenlignes med å kjøpe en ny bolig. Måten boligen ble bygget på kan være annerledes enn i dag. Bygninger svekkes over tid, og utsettes for slitasje blant annet på grunn av bruk og vær og vind. Mange boliger fornyes helt eller delvis, noen i flere omganger, eller det oppføres tilbygg. Særlig for boliger som er pusset opp eller endret, er det viktig å merke seg at fornyelse av overflater ikke nødvendigvis betyr at bygningsdeler under er forbedret.

Vurdering mot byggregler

Den bygningsakkyndige vil vurdere boligen mot hvordan det var vanlig å bygge og regler som gjaldt på søknadstidspunktet. Den bygningsakkyndige ser etter avvik som har betydning for og som reduserer boligens funksjon og verdi, og som kommer frem av forskrift til avhendingslova.

Noen bygningsdeler og forhold vil den bygningsakkyndige vurdere mot dagens regelverk. Etter dagens regelverk vil disse kunne få TG2 eller TG3 uten at det nødvendigvis er krav om at avviket må utbedres. Dette kan gjelde sluk, tettesjikt og fall på bad og vaskerom, forhold som gjelder sikkerhet mot brann, rekkverk, trapper, osv.

Tilstandsrapporten beskriver ikke hele boligen

BYGNINGSSAKKYNDIGE SER FOR EKSEMPEL IKKE PÅ

- vanlig slitasje og normal vedlikeholdstilstand
- bagatellmessige forhold som ikke påvirker bygningens bruk eller verdi vesentlig
- etasjeskillere
- tilleggsbygg slik som garasje, bod, anneks, naust også videre
- utvendige trapper
- støttemurer
- skjulte installasjoner
- installasjoner utenfor bygningen
- full funksjonstesting av el- og VVS-installasjoner
- geologiske forhold og bygningens plassering på grunnen
- bygningens planløsning
- bygningens innredning
- løsløse slik som hvitevarer
- utendørs svømmebasseng og pumpeanlegg
- bygningens estetikk og arkitektur
- bygningens lovlighet (bortsett fra bruksendringer, brannceller og forhold som åpenbart kan påvirke helse, miljø og sikkerhet)
- fellesarealer (med mindre boligeier har vedlikeholdsplikt for fellesarealer og dette er kjent for bygningsakkyndig, eller fellesarealet har en særlig tilknytning til boligen).

© iVerdi 2023 © Norsk takst 2023

Malen til denne rapporten, inkludert standardtekstene fra Norsk takst, er vernet etter åndsverkloven og kan kun benyttes av medlemsforetakene i Norsk takst og av takstingeniører som er sertifisert i slikt foretak, samt av kunder hos iVerdi og studenter hos NEAK. For andre aktører er eksemplarframstilling av malen og standardtekster, som utskrift og annen kopiering til bruk som grunnlag for tilsvarende rapporter, bare tillatt når det er hjemlet i lov (kopiering til privat bruk, sitat o.l.) eller avtale med Norsk Takst ([Forside](#)) eller iVerdi ([Hjem-iVerdi](#)).

Utnyttelse i strid med lov eller avtale kan medføre erstatnings- og straffansvar.

Dette trenger du å vite om tilstandsrapporten

Tilstanden vurderes med ulike tilstandsgrader

Tilstanden gir uttrykk for en gitt forventet tilstand, blant annet vurdert ut fra alder og normal bruk. Ved Tilstandsgrad 0 (TG0) og Tilstandsgrad 1 (TG1) gir den bygningssakkyndige normalt ingen begrunnelse for valg av tilstandsgrad. Grunnen er at bygningen eller bygningsdelen da bare har normal slitasje. Ved skjulte konstruksjoner kan alder alene avgjøre tilstandsgrad. Når bygningssakkyndige anbefaler tiltak, for eksempel utbedringer, må brukeren av rapporten vurdere om tiltakene er nødvendige og lønnsomme.

Når den bygningssakkyndige velger tilstandsgrad, baseres vurderingen på faste kriterier som følger av gjeldende bransjestandard for Teknisk tilstandsanalyse ved omsetning av bolig og Forskrift til avhendingslova.

! TG 0

TILSTANDSGRAD 0, TG0: INGEN AVVIK

Bygningsdelen skal være tilnærmet ny, ikke vise tegn på slitasje og det skal være lagt frem dokumentasjon på faglig god utførelse. Det er ingen merknader til delen.

! TG 1

TILSTANDSGRAD 1, TG1: MINDRE AVVIK

Bygningsdelen skal bare ha normal slitasje, og straktiltak skal ikke anses som nødvendig. Graden kan også brukes når delen er ny, men der dokumentasjon på faglig god utførelse mangler.

! TG 2

TILSTANDSGRAD 2, TG2: VESENTLIGE AVVIK OG MINDRE AVVIK SOM ETTER NS 3600 GIR TG 2

Bygningsdelen skal enten ha feil utførelse, en skade eller symptomer på skade, sterk slitasje eller nedsatt funksjon. Graden gis når bygningsdelen trenger vedlikehold eller tiltak i nær fremtid. Graden skal også brukes når delen er gammel og det er grunn til å varsle om faren for skader på grunn av alderen, eller når det er grunn til å overvåke delen spesielt på grunn av fare for større skader eller følgeskader.

Ved avvik som ikke krever umiddelbare tiltak (ingen umiddelbar kostnad) så blir TG2 markert med en lysere farge.

! TG 3

TILSTANDSGRAD 3, TG3: STORE ELLER ALVORLIGE AVVIK

Denne tilstandsgraden brukes ved kraftige tegn på forhold som man må regne med trenger utbedring straks eller innen kort tid. Det er påvist funksjonssvikt eller sammenbrudd.

- TG IU

IKKE UNDERSØKT/IKKE TILGJENGELIG FOR UNDERSØKELSE

Det kan være avvik/skader som ikke er avdekket.

Hva er et anslag på utbedringskostnad?

Hva det vil koste å utbedre rom eller bygningsdeler, er et forsiktig anslag basert på nåværende kvalitet, registrert avvik og angitte tiltak i rapporten. Anslaget er gitt på generelt grunnlag og må ikke forveksles med et pristilbud fra en håndverker. Det kan foreligge avvik og tiltak som ikke kommer frem av rapporten.

Utbedringskostnad avhenger blant annet av personlige valg av og markedspris på materialer og tjenesteyter.

I rapporten skal det settes anslag for utbedringskostnad for TG3, og slikt anslag kan også gis ved TG2.



Beskrivelse av eiendommen

Boligen ligger i Kvanne i Surnadal kommune. Boligen ligger fint til i Øvervegen med utsikt over fjorden. Kort gangavstand til fergekai.

Takkonstruksjonen er av valmtaksutforming tekket med lakkerte stålplater. Veggkonstruksjonen er av tømmer med liggende bordkledning av trevirke og plater av eternitt eller lignende.

Innvendig er boligen hovedsakelig preget av laminat og trebord belagte gulv. Veggene er kledd med panel av MDF og malte plater. Det innvendige taket er lagt med panel av MDF og trevirke samt tak-ess plater.

Gulvet på badet er belagt med flis med underliggende varmekabler. Veggene er kledd med flis. Det innvendige taket er lagt med tak-ess plater.

Enebolig - Byggeår: 1946

UTVENDIG

[Gå til side](#)

Boligen er utført med valmtak utforming tekket med lakkerte stålplater. Takrenner og nedløp av stål utførelse.

Siden taket (takkonstruksjon, takteking og skorstein) kun er observert fra takfot i stige, er vurderingen begrenset av dette. Det er ikke sikkerhetsmessig forsvarlig å bevege seg ut på taket. Selv om det ikke er avdekket skader under befaringen, betyr ikke dette at det ikke foreligger skader som en besiktigelse på taket kan avdekke. Vær oppmerksom på denne risikoen. En undersøkelse på taket kan utføres av en fagperson under tilstrekkelige sikkerhetsforhold.

Takrenner, nedløp og beslag er utført i sort stål

Vegg konstruksjonen er sannsynligvis av tømmer med utvendig liggende bordkledning samt kledning av eternitt plater.

Veggkonstruksjonen er kun besiktiget fra overflaten.

Boligens takkonstruksjon er av valmtaksutforming med plassbygde taksperrer fra byggeåret. Undertaket er lagt med tre-bord (taktro)

Boligen er utført med malte trevinduer.

Boligen er utført med en malt hovedytterdør og en malt kjellerdør.

Boligen er utført med trapper av naturstein og betong.

INNVEDIG

[Gå til side](#)

Innvendig er boligen hovedsakelig preget av laminat og gulv av trebord. Veggene er kledd med malte plater og paneler av trevirke. Det innvendige taket er lagt med tak-ess plater og paneler av trevirke.

Boligen er utført med bjelkelag av trevirke.

Ifølge Nasjonalt aktsomhetskart for radon (Direktoratet for strålevern og atomtryggleik) har området moderat til lav forekomst av radon. Det foreligger ikke målerapport.

Boligen er utført med en murt teglsteinspipe fra byggeåret. Pusset utførelse synlige steder. Heldekkende pipebeslag over tak. Lukket vedovn i stue og på soverom.

Fuktsøk ble foretatt i tilgjengelig svill.

Rom under terreng regnes for å være en risikokonstruksjon som er utsatt for fukt- og råteskader i bunnsvill, trebjelkelaget og andre tilstøtende konstruksjoner, på grunn av fuktighet fra grunnen og kondensering ved temperaturforskjeller. Selv om det ikke er avdekket tegn på skader, betyr ikke dette nødvendigvis at det ikke foreligger skader i eller i forbindelse med krypkjelleren. Vær oppmerksom på denne risikoen, overvåk tilstanden og undersøk dette nærmere med bruk av en fagkyndig.

Boligen er utført med malt tretrapp fra byggeåret.

Boligen er utørt av heltre fyllingsdører.

VÅTROM

[Gå til side](#)

Bad

Våtrommet er Sannsynligvis oppført når teknisk forskrift fra perioden før 1997 var gyldig. Det er ikke fremlagt dokumentasjon for arbeid utført på våtrommet.

Gulvet er belagt med flis med elektriske varmekabler. Veggene er kledd med flis. Det innvendige taket er lagt med tak-ess (lignende) plater.

Badet har en lys baderomsinnredning av skap i profilerte fronter.

Den heldekkende servantplaten har ett armatur. Over er det hengt et speil med belysning.

-Veggmontert dusj

-Gulvmontert Toalett

Hulltaking er ikke foretatt. Det er sannsynlig at badevegger er av tømmerkonstruksjon. Det ble ved åpning av slukrist ikke registrert membranløsning.

Badet har ikke registrert tettesjikt på gulve og det fremstod ikke hensiktsmessig med hulltaking basert på dette.

KJØKKEN

[Gå til side](#)

Gulvet er belagt med Tre-gulv. Veggene er kledd med malte plater.

Det innvendige taket er lagt med malte tak-ess plater.

Det er en lys kjøkken- innredning som går over to vegger.

Innredningen er av underskap og skuffer i profilerte fronter.

Benkeplaten er av laminat, med en nedfelt vask. Kjøkkenet er utstyrt med frysenskap/kjøleskap, oppvaskmaskin og komfyr.

- Ventilator med avtrekk ut.

Ventilator med avtrekk ut.

Utstyret er ikke funksjonstestet.

TEKNISKE INSTALLASJONER

[Gå til side](#)

Boligen er utført med synlige vannrør som kobber.

Boligen er utført med synlige avløpsrør av plast.

Avløpsrør i boligen ble skiftet i 2023 av Næss rør og interiør AS.

Boligens ventilasjon er basert naturlig lufting. Ventilasjonen fungerer ved sporadisk bruk av mekaniske vifter på bad og kjøkken. Tilluft via ventiler.

Boligen har luft til luft varmpumpe i stuen.

Boligen er utført med en eldre varmtvannstank på ca. 200 liter.

Anlegget er fra byggeår og utført som skjult og åpent anlegg.

Automatsikringer i sikringsskap.

Røykvarsler og slukkeapparat

TOMTEFORHOLD

[Gå til side](#)

Boligen er sannsynligvis bygd på fjellgrunn og sprenge steinmasser. Dreneringen er kun besiktiget fra overflaten. Det er usikkert om taknedløpene er ført i bakken eller oppkoblet til et videre dreningssystem. Det er ikke påvist synlig fuktsikring ved grunnmuren. Videre er dreneringssystemet for eiendommen trolig fra byggeår.

Det er ikke foretatt grunnundersøkelser, men det antas at

Beskrivelse av eiendommen

grunnmurene er oppført i støpt betong (sparesteinsmurer/med naturstein).

På eiendommen er det flere eldre forstøtningsmurer mot skrånende terreng.

Eiendommen ligger i skrånende terreng.

Det er ikke foretatt grunnundersøkelser. Type ledninger for vann og avløp er trolig ifra byggeår. Det nærmer seg mer enn halvparten av levetid vann- og avløpsrør. Det er ingen indikasjon på problemer ved besiktigelsen.

Arealer

[Gå til side](#)

Forutsetninger og vedlegg

[Gå til side](#)

Lovlighet

[Gå til side](#)

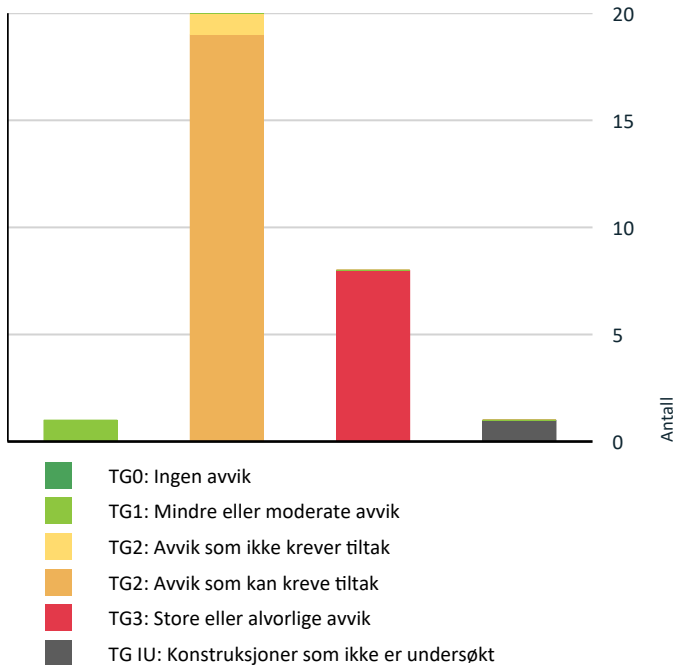
Enebolig

- Det foreligger ikke godkjente og byggemeldte tegninger

Det er fremlagt kommunal info, men det finnes ingen tegninger i kommunens arkiver.

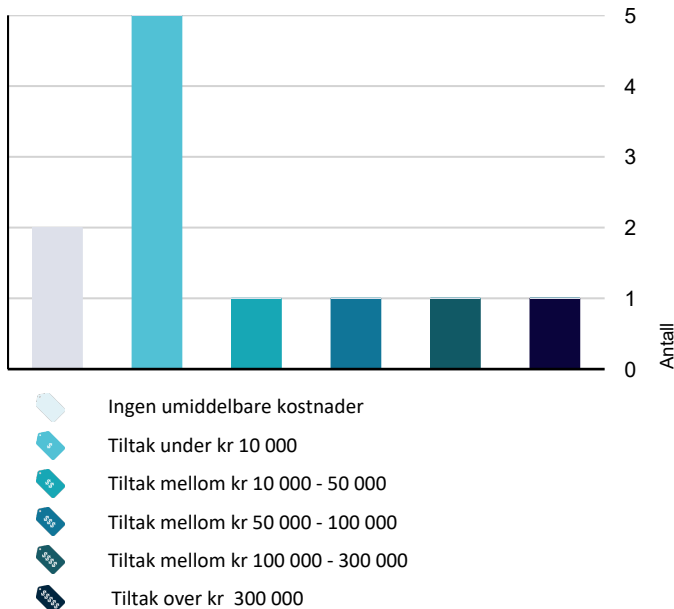
Sammendrag av boligens tilstand

Fordeling av tilstandsgrader



Vil du vite mer om tilstandsgrader? Se side 4.

Anslag på utbedringskostnad



Hva er anslag på utbedringskostnad? Se side 4.

Spesielt for dette oppdraget/rapporten

Boligen er brukt som et utleie objekt. Siste leietaker var ikke til stede under befaringen og kunne heller ikke bidra med utpregende kjennskap og informasjon om boligen. Det var dårlig tilkomst i kjeller på befaringsdagen.

Oppsummering av avvik

Vil du vite mer? Se på rommet eller bygningsdelen senere i rapporten.

Enebolig

! TG 3 STORE ELLER ALVORLIGE AVVIK

! Utvendig > Taktekkning [Gå til side](#)

! Utvendig > Takkonstruksjon/Loft [Gå til side](#)

! Utvendig > Utvendige trapper [Gå til side](#)

! Innvendig > Pipe og ildsted [Gå til side](#)

! Innvendig > Rom Under Terreng [Gå til side](#)

! Tekniske installasjoner > Branntekniske forhold [Gå til side](#)

! Tomteforhold > Forstøtningsmurer [Gå til side](#)

! Våtrom > Etasje 1. > Bad > Generell [Gå til side](#)

! TG IU KONSTRUKSJONER SOM IKKE ER UNDERSØKT

! Våtrom > Etasje 1. > Bad > Tilliggende konstruksjoner våtrom [Gå til side](#)

! TG 2 AVVIK SOM KAN KREVE TILTAK

! Utvendig > Nedløp og beslag [Gå til side](#)

! Utvendig > Veggkonstruksjon [Gå til side](#)

! Utvendig > Vinduer [Gå til side](#)

! Utvendig > Dører [Gå til side](#)

! Innvendig > Overflater [Gå til side](#)

! Innvendig > Etasjeskille/gulv mot grunn [Gå til side](#)

! Innvendig > Radon [Gå til side](#)

! Innvendig > Innvendige trapper [Gå til side](#)

Sammendrag av boligens tilstand

! Innvendig > Innvendige dører [Gå til side](#)

! Tekniske installasjoner > Vannledninger [Gå til side](#)

! Tekniske installasjoner > Ventilasjon [Gå til side](#)

! Tekniske installasjoner > Varmesentral [Gå til side](#)

! Tekniske installasjoner > Varmtvannstank [Gå til side](#)

! Tekniske installasjoner > Elektrisk anlegg [Gå til side](#)

! Tomteforhold > Fuksikring og drenering [Gå til side](#)

! Tomteforhold > Grunnmur og fundamenter [Gå til side](#)

! Tomteforhold > Utvendige vann- og avløpsledninger [Gå til side](#)

! Kjøkken > Etasje 1. > Kjøkken > Overflater og innredning [Gå til side](#)

! Kjøkken > Etasje 1. > Kjøkken > Avtrekk [Gå til side](#)

! TG 2 AVVIK SOM IKKE KREVER UMIDDELBARE TILTAK

! Tomteforhold > Terrengforhold [Gå til side](#)

Boligens energimerking



ENERGIMERKE

Beskrivelse

Energimerket angir boligens energistandard. Energimerket består av en energikarakter og en oppvarmingskarakter. Energimerket symboliseres med et hus, hvor fargen viser oppvarmingskarakter og bokstaven viser energikarakter. For nærmere beskrivelse se rapporten.

Energimerke



Energimerket gir en god pekepinn på om oppvarmingsutgiftene for boligen er høye eller lave. Det består av to deler: en energikarakter og en oppvarmingskarakter. Til sammen forteller de om energistandarden i boligen din.

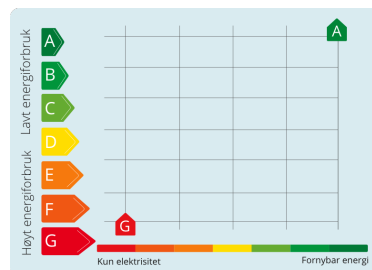
Energikarakteren A–G:

Energikarakteren sier noe om energistandarden til bygningen og dermed noe om forventet forbruk av energi. Skalaen går fra A som er best til G som er dårligst.

• **A** og **B** er bygninger som normalt tilfredsstillere strengere krav enn det som er angitt i byggeforskriftene og/eller har effektivt varmesystem.

• **C** er bygninger som i hovedsak tilfredsstillere de nyeste byggeforskriftene, og bygninger etter noe eldre forskriftskrav med effektivt varmesystem.

• **D**, **E**, **F** og **G** er bygninger som er bygget under eldre forskriftskrav enn dagens. Eldre hus som ikke er utbedret, vil normalt få en karakter nederst på skalaen.



Oppvarmingskarakter:

Oppvarmingskarakteren blir angitt ut fra hvor stor andel av energien som kommer fra ikke fornybare energikilder, slik som olje eller gass, eller fra elektrisitet. Karakteren er en fargeskala fra rød til grønn, hvor grønn er best. En grønn karakter betyr at du bruker bioenergi eller annen ny fornybar energi. Bruk av ved, varmepumpe, sol og fjernvarme gir god oppvarmingskarakter.

En rød karakter betyr at boligen din er avhengig av elektrisitet, olje eller gass. Et bygg som bare har panelovner får derfor en dårlig oppvarmingskarakter.

Energirapporter vedlagt

- Energirapport

Tilstandsrapport

ENE BOLIG



Byggeår
1946

Kommentar
Ifølge eiendomsverdi.no

Anvendelse
Boligformål.

Standard

Boligen er utført av valmtaksutforming med plassbygde taksperrer fra byggeåret. Veggkonstruksjonen er av tømmer med liggende bordkledning og plater av eternitt eller lignende. Innvendig er boligen hovedsakelig preget av laminat og tregulv. Veggene er kledd med MDF plater og malte plater. Det innvendige taket er lagt med MDF og paneler av trevirke. Gulvet på badet er belagt med flis med underliggende varmekabler. Veggene er kledd med flis. Det innvendige taket er lagt med tak-ess plater.

Vedlikehold

Bygget er jevnlig vedlikeholdt- jmfør beskrivelse under konstruksjoner.

Tilbygg / modernisering

2020	Modernisering	Det er utført tiltak på badet i 2020 opplysninger fra eier.
2021	Modernisering	Det er opplyst fra eier at sikringsskapet er modernisert i 2021. ELCO er opplyst som utførende.
2023	Modernisering	Det er gjort tiltak for utbedring av avløpsrør og etablering av sluk i kjeller av Næss rør og interiør AS i 2023
2015	Modernisering	Eier har opplyst at mørkeloft ble behandlet (nedsprayet) mot tidligere skadegjørerere(skadedyr) i ca. 2015.

UTVENDIG

! TG 3 Takteking

Punktet må sees i sammenheng med Takkonstruksjon/Loft

Boligen er utført med valmtak utforming teknet med lakkerte stålplater. Takrenner og nedløp av stål utførelse. Siden taket (takkonstruksjon, takteking og skorstein) kun er observert fra takfot i stige, er vurderingen begrenset av dette. Det er ikke sikkerhetsmessig forsvarlig å bevege seg ut på taket. Selv om det ikke er avdekket skader under befaringen, betyr ikke dette at det ikke foreligger skader som en besiktigelse på taket kan avdekke. Vær oppmerksom på denne risikoen. En undersøkelse på taket kan utføres av en fagperson under tilstrekkelige sikkerhetsforhold.

Vurdering av avvik:

- Det er påvist skader eller avvik på selve taktekingen.
- Mer enn halvparten av forventet brukstid er passert på taktekingen.
- Mer enn halvparten av forventet brukstid er passert på undertak.

Det er registrert delvis manglende yttertak.

Konsekvens/tiltak

- Taktekingen må skiftes eller utbedres.

Det vil være fare for vannintrengning i taket inn til loftet om det ikke blir gjort tiltak.

Kostnadsestimat: Over 300 000



! TG 2 Nedløp og beslag

Takrenner, nedløp og beslag er utført i sort stål

Vurdering av avvik:

- Det er ikke tilfredsstillende bortledning av vann fra taknedløp ved grunnmur.
- Det mangler snøfangere på hele eller deler av taket, men det var ikke krav om dette på byggemeldingstidspunktet.
- Mer enn halvparten av forventet brukstid er passert på renner/nedløp/beslag.

Konsekvens/tiltak

- Overvåk tilstanden jevnlig. For å få tilstandsgrad 0 eller 1 må beslag/renner/nedløp skiftes ut, men tidspunktet for når dette er nødvendig er vanskelig å si noe om.
- Det bør lages system for bortledning av vann fra taknedløp ved grunnmur.

Takrenner og nedløp byttes samtidig som bytte av takteking.

! TG 2 Veggkonstruksjon

Vegg konstruksjonen er sannsynligvis av tømmer med utvendig liggende bordkledning samt kledning av eternitt plater. Veggkonstruksjonen er kun besiktiget fra overflaten.

Tilstandsrapport

Vurdering av avvik:

- Utvendige plater har sprekker/skader.
- Det er ingen musesperre i nedre kant av konstruksjon.

Konsekvens/tiltak

- De påviste skader må utbedres.
- Musesperre må etableres.

TG 3 Takkonstruksjon/Loft

Punktet må sees i sammenheng med Taktekking

Boligens takkonstruksjon er av valmtaksutforming med plassbygde taksperrer fra byggeåret. Undertaket er lagt med tre-bord (taktro)

Vurdering av avvik:

- Det er påvist fukt-/råteskader i takkonstruksjonen.
- Det er påvist fuktskjolder/skader i takkonstruksjonen.

Det var vanskelig å komme seg opp på loftet på befaringsdagen. Det ble visuelt registrert fuktintrengning på taksperrer.

Konsekvens/tiltak

- Konstruksjonene må sikres mot råte, sopp og skadedyr.
- Det må gjøres nærmere undersøkelser.

Det vil være naturlig med utbedringer når bygget får utført takbytte.

Enkelte taksperrer må påregnes byttet/utbedret.

Priskonsekvens er medtatt under taktekking.

Kostnadsestimat: Ingen umiddelbar kostnad



TG 2 Vinduer

Boligen er utført med malte trevinduer.

Vurdering av avvik:

- Det er påvist avvik rundt innsettsdetaljer.
- Det er påvist noen glassruter som er punktert eller sprukne.
- Karmene i vinduer er slitte og det er sprekker i trevirket.

Konsekvens/tiltak

- Vinduer med punkterte/sprukne glass må påregnes skiftes ut, enten hele vinduet eller kun selve glassene.
- Det må påregnes noe vedlikehold og at enkelte vinduer må skiftes ut.

Vinduene er modne for utskiftning. Vinduer som ikke blir byttet kan føre til fuktskader i konstruksjonen og dårligere energiutnytting.



TG 2 Dører

Boligen er utført med en malt hovedytterdør og en malt kjellerdør.

Vurdering av avvik:

- Det er påvist avvik rundt innsettsdetaljer.
- Det er påvist dører som er vanskelig å åpne eller lukke.

Konsekvens/tiltak

- Det bør gjøres tiltak for å lukke avviket.
- Dører må justeres.

TG 3 Utvendige trapper

Boligen er utført med trapper av naturstein og betong.

Vurdering av avvik:

- Åpninger i rekkverk er ikke i henhold til krav i dagens forskrifter.
- Det er ikke montert rekkverk.

Tilstandsrapport

Konsekvens/tiltak

- Rekkverk må monteres for å lukke avviket.

Kostnadsestimat: 10 000 - 50 000



INNVENDIG

! TG 2 Overflater

Innvendig er boligen hovedsakelig preget av laminat og gulv av trebord. Veggene er kledd med malte plater og paneler av trevirke. Det innvendige taket er lagt med tak-ess plater og paneler av trevirke.

Vurdering av avvik:

- Overflater har en del slitasjegrad utover det en kan forvente.

Konsekvens/tiltak

- Overflater må utbedres eller skiftes.

Det bør gjøres utbedrende tiltak på enkelte overflater.

! TG 2 Etasjeskille/gulv mot grunn

Boligen er utført med bjelkelag av trevirke.

Vurdering av avvik:

- Målt høydeforskjell på mellom 10 - 20 mm innenfor en lengde på 2 meter. Tilstandsgrad 2 gis med bakgrunn i standardens krav til godkjente måleavvik.
- Det er påvist andre avvik:

Fra kjeller er det registrert tegn til fukt i en plate som er montert på etasjeskillet.

Selve konstruksjonen er gjenkledd og er undersøkt fra overflaten ved skadestedet. Fukt registrert i plate.

Konsekvens/tiltak

- For å få tilstandsgrad 0 eller 1 må høydeforskjeller rettes opp. Det vil imidlertid sjelden være økonomisk rasjonelt som et enkeltstående tiltak i en bolig som dette. Dersom boligen en gang skal renoveres, kan man vurdere slike tiltak.
- Dersom avvik ikke utbedres er det fare for videre skadeutvikling.

Fuktskaden, årsak og omfang av denne må undersøkes av fagperson. Priskonsekvens er medtatt kun for en undersøkning av skade/årsak ikke for utbedring av skade.

Kostnadsestimat: Under 10 000



Tilstandsrapport

TG 2 Radon

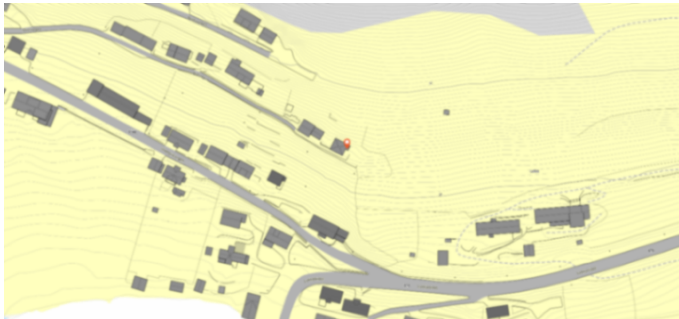
Ifølge Nasjonalt aktsomhetskart for radon (Direktoratet for strålevern og atomtryggleik) har området moderat til lav forekomst av radon. Det foreligger ikke målerapport.

Vurdering av avvik:

- Det er ikke foretatt radonmålinger, og bygget er heller ikke utført med radonsperre.

Konsekvens/tiltak

- Det bør gjennomføres radonmålinger.



TG 3 Pipe og ildsted

Boligen er utført med en murt teglsteinspipe fra byggeåret. Pusset utførelse synlige steder. Heldekkende pipebeslag over tak. Lukket vedovn i stue og på soverom.

Vurdering av avvik:

- Det er påvist sprekker og/eller riss i pipe.
- Ildfast plate mangler på gulvet under/foran ildstedet.

Konsekvens/tiltak

- Det må monteres ildfast plate under/foran ildsted.

Priskonsekvens er medtatt for montering av ildfast plate under/foran ovnen i stuen og under feieluke.

Det bør utføres kontroll av pipen av feier/brannkontrollør.

Kostnadsestimat: Under 10 000



TG 3 Rom Under Terreng

Punktet må sees i sammenheng med 'Drenering'

Fuktsøk ble foretatt i tilgjengelig svill.

Rom under terreng regnes for å være en risikokonstruksjon som er utsatt for fukt- og råteskader i bunnsvill, trebjelkelaget og andre tilstøtende konstruksjoner, på grunn av fuktighet fra grunnen og kondensering ved temperaturskjeller. Selv om det ikke er avdekket tegn på skader, betyr ikke dette nødvendigvis at det ikke foreligger skader i eller i forbindelse med krypkjelleren. Vær oppmerksom på denne risikoen, overvåk tilstanden og undersøk dette nærmere med bruk av en fagkyndig.

Vurdering av avvik:



- Det er påvist indikasjoner på noe fuktgjennomtrenging i kjellergulv.
- Det er påvist synlige fukt/råteskader i treverk i underetg./kjeller, hulltaking er derfor ikke nødvendig

Konsekvens/tiltak

- Det påviste fuktnivå gir grunn til å overvåke konstruksjonen jevnlig for å se utvikling over tid, og eventuelt foreta tiltak for å unngå fuktskader.

Priskonsekvens er medtatt for en bygningssakkyndig kontroll av kjelleren, ikke for utbedrende tiltak.

Kostnadsestimat: Under 10 000



TG 2 Innvendige trapper

Tilstandsrapport

Boligen er utført med malt tretrapp fra byggeåret.

Vurdering av avvik:

- Åpninger i rekkverk er større enn dagens forskriftskrav til rekkverk i trapper.
- Det mangler håndløper på vegg i trappeløpet.
- Rekkverkshøyder er under dagens forskriftskrav til rekkverk i trapper.

Konsekvens/tiltak

- Det er ikke krav om utbedring av rekkverkshøyder opp til dagens krav.
- Det er ikke krav om utbedring av åpninger opp til dagens krav.

! TG 2 Innvendige dører

Boligen er utørt av heltre fyllingsdører.

Vurdering av avvik:

- Det er påvist avvik som tilsier at det bør foretas tiltak på enkelte dører.

Konsekvens/tiltak

- Enkelte dører må justeres.

VÅTROM

ETASJE 1. > BAD

! TG 3 Generell

Våtrommet er Sannsynligvis oppført når teknisk forskrift fra perioden før 1997 var gyldig. Det er ikke fremlagt dokumentasjon for arbeid utført på våtrommet.

Gulvet er belagt med flis med elektriske varmekabler. Veggene er kledd med flis. Det innvendige taket er lagt med tak-ess (lignende) plater. Badet har en lys baderomsinnredning av skap i profilerte fronter. Den heldekkende servantplaten har ett armatur. Over er det hengt et speil med belysning.

- Veggmontert dusj
- Gulvmontert Toalett

Vurdering av avvik:

- Våtrommet må oppgraderes for å tåle normal bruk etter dagens krav.

Ved åpning av slukrist kan det registreres ingen membranløsning.

Gjennomføringer i gulv og vegger fremstår er ikke utført med tilstrekkelig tetting

Enkelte fliser registrert med bomlyd.

TG 3 gis på grunnlag av våtrommets alder i samsvar med Norsk Taksts retningslinjer og NS 3600. Vurderingen blir basert på materialers og tettesjiktets forventede levetid, og utdaterte byggemåter som ikke egner seg for påkjennelser i et våtrom.

- Membran ikke registrert ved åpning av slukrist. Om våtrommet er utført med membran er den passert sin forventede levetid.
- Gjennomføringer i vegger og gulv er u-fagmessig utført.
- Ikke tilfredsstillende fall på gulvet fra terskel til slukrist. Som minste tiltak er terskel forhøyet.
- Våtrommet er kun utført med naturlig ventilasjon.

Konsekvens/tiltak

- Våtrommet må totalrenoveres. Alle forhold med tettesjikt, våtsone, sluk m.m. må dokumenteres.

Kostnadsestimat: 100 000 - 300 000



ETASJE 1. > BAD

! TG IU Tilliggende konstruksjoner våtrom

Hulltaking er ikke foretatt. Det er sannsynlig at badevegger er av tømmerkonstruksjon. Det ble ved åpning av slukrist ikke registrert membranløsning.

Badet har ikke registrert tettesjikt på gulve og det fremstod ikke hensiktsmessig med hulltaking basert på dette.

KJØKKEN

ETASJE 1. > KJØKKEN

! TG 2 Overflater og innredning

Tilstandsrapport

Gulvet er belagt med Tre-gulv. Veggene er kledd med malte plater. Det innvendige taket er lagt med malte tak-ess plater.
Det er en lys kjøkken- innredning som går over to vegger. Innredningen er av underskap og skuffer i profilerte fronter. Benkeplaten er av laminat, med en nedfelt vask. Kjøkkenet er utstyrt med frysenskap/kjøleskap, oppvaskmaskin og komfyr.
- Ventilator med avtrekk ut.

Vurdering av avvik:

- Kjøkkeninnredningen er av eldre dato, og den mangler bruksfunksjoner/løsninger som er forventet på et kjøkken.

Konsekvens/tiltak

- Det er påregnelig med utskiftning/utbedringer av kjøkkeninnredningen.



ETASJE 1. > KJØKKEN

! TG 2 Avtrekk

Ventilator med avtrekk ut.
Utstyret er ikke funksjonstestet.

Vurdering av avvik:

- Det er avvik:

Det ble registrert hvitt pulver rundt røret for viften.

Konsekvens/tiltak

- Tiltak:

Det bør undersøkes av potensiell kjøper hva dette pulveret/stoffet er.



TEKNISKE INSTALLASJONER

! TG 2 Vannledninger

Boligen er utført med synlige vannrør som kobber.

Vurdering av avvik:

- Mer enn halvparten av forventet brukstid er passert på innvendige vannledninger.

Konsekvens/tiltak

- Det er ikke behov for utbedringstiltak siden anlegget fungerer i dag, men ut ifra alder kan skader plutselig oppstå på eldre anlegg.
- I forbindelse med oppgradering av våtrom vil det være naturlig med utskiftning av rør.

! TG 1 Avløpsrør

Boligen er utført med synlige avløpsrør av plast.
Avløpsrør i boligen ble skiftet i 2023 av Næss rør og interiør AS.

Årstall: 2023 Kilde: Faktura e.l

! TG 2 Ventilasjon

Boligens ventilasjon er basert naturlig lufting. Ventilasjonen fungerer ved sporadisk bruk av mekaniske vifter på bad og kjøkken. Tilluft via ventiler.

Vurdering av avvik:

- Det er påvist mangelfull ventilasjon på ett eller flere rom i boligen.

Konsekvens/tiltak

- Det bør etableres veggventiler/vindusventiler i alle oppholdsrom som ikke har det.

! TG 2 Varmesentral

Boligen har luft til luft varmpumpe i stuen.

Vurdering av avvik:

- Mer enn halvparten av forventet brukstid på varmesentral er oppbrukt.

Konsekvens/tiltak

- Det er ikke behov for utbedringstiltak siden varmesentralen fungerer i dag, men ut ifra alder kan skader plutselig oppstå på eldre anlegg.

Det anbefales at det utføres en service på varmpumpen.

Tilstandsrapport

TG 2 Varmtvannstank

Boligen er utført med en eldre varmtvannstank på ca. 200 liter.

Vurdering av avvik:

- Det er påvist at varmtvannstank er over 20 år

Konsekvens/tiltak

- Det er ikke behov for utbedringstiltak siden tanken fungerer i dag, men ut ifra alder kan skader plutselig oppstå på eldre tanker.



TG 2 Elektrisk anlegg

Dette er en forenklet kontroll begrenset til de spørsmål og undersøkelser som forskrift til avhendingslova (tryggere bolighandel) § 2-18 inneholder. Dette kan ikke sammenlignes med en kontroll utført av offentlig myndighet (Det lokale eltilsyn) eller registrert elektrovirksomhet, og en bygningssakkyndig har verken kompetanse eller lov til å foreta en slik kontroll.

Tilstandsgraden er vurdert ut fra den forenklede og begrensede kontrollen som forskriften inneholder. El-anlegget kan ha feil og mangler som en slik forenklet undersøkelse ikke vil avdekke. Vær derfor oppmerksom på denne risikoen, og søk videre veiledning eller få en fullstendig kontroll utført av registrert elektrovirksomhet.

Anlegget er fra byggeår og utført som skjult og åpent anlegg. Automatsikringer i sikringsskap.

1. Foreligger det eltilsynsrapport de siste 5 år, og det er ikke foretatt arbeid på anlegget etter denne, utenom retting av eventuelle avvik i eltilsynsrapport (dvs en el-tilsynsrapport uten avvik)?
Nei

Spørsmål til eier

2. Når ble det elektriske anlegget installert eller sist gang totalt rehabilitert (årstall)? Med totalt rehabilitert menes fullstendig utskiftet anlegg fra inntakssikring og videre.
1980 Det er ikke fremlagt samsvarserklæring. Det er fremlagt samsvarserklæringer på enkelte arbeider.
3. Er alle elektriske arbeider/anlegg i boligen utført av en registrert elektroinstallasjonsvirksomhet?
Ukjent Det er ikke fremlagt samsvarserklæring. Det er fremlagt samsvarserklæringer på enkelte arbeider.
4. Er det elektriske anlegget utført eller er det foretatt tilleggsarbeider på det elektriske anlegget etter 1.1.1999?
Nei
Det er ikke fremlagt samsvarserklæring. Det er fremlagt samsvarserklæringer på enkelte arbeider.
5. Foreligger det kontrollrapport fra offentlig myndighet – Det Lokale Eltilsyn (DLE) eller eventuelt andre tilsvarende kontrollinstanser med avvik som ikke er utbedret eller kontrollen er over 5 år?
Nei Det er ikke fremlagt dokumentasjon om el-tilsynsrapport.
6. Forekommer det ofte at sikringene løses ut?
Nei Det er ikke opplyst om unormale forhold fra eier.
7. Har det vært brann, branttilløp eller varmgang (for eksempel termiske skader på deksler, kontaktpunkter eller lignende) i boligens elektriske anlegg?
Nei Det er ikke opplyst om varmgang fra eier.

Generelt om anlegget

8. Er det tegn til at det har vært termiske skader (tegn på varmgang) på kabler, brytere, downlights, stikkontakter og elektrisk utstyr? Sjøkk samtidig tilstanden på elektrisk tilkobling av varmtvannsbereider, jmfør eget punkt under varmtvannstank
Nei
9. Er der synlig defekter på kabler eller er disse ikke tilstrekkelig festet?
Nei

Inntak og sikringsskap

10. Er det tegn på at kabelinnføringer og hull i inntak og sikringsskap ikke er tette, så langt dette er mulig å sjekke uten å fjerne kapslinger?
Nei
11. Finnes det kursfortegnelse, og er den i samsvar med antall sikringer?
Ja
12. Foreta en helhetsvurdering av det elektriske anlegget, dets alder, allmenne tilstand og fare for liv og helse. Bør det elektriske anlegget ha en utvidet el-kontroll?
Ja Anlegget er utført som åpent og lukket anlegg med automatsikringer. Det er sannsynligvis fra byggeår med . Det er ikke fremlagt dokumentasjon. Anlegget bør kontrolleres hvert 5. år. Kurser (innmat) i sikringsskap er byttet i senere tid.

Generell kommentar

Tilstandsrapport

Takstmann er ikke EL fagmann og deler av anlegget er skjult. På generelt grunnlag anbefaler DSB(Direktoratet for Sikkerhet- og Beredskap) kontroll av EL anlegg hvert 5. år. Kostnadsestimat i rapporten her, er for en EL-kontroll og hensyntar ikke eventuelle fremtidige påkostninger for utbedring av eventuelle avvik.

Kostnadsestimat: Under 10 000



! TG 3 Branntekniske forhold

Dette er en forenklet kontroll begrenset til de spørsmål som fremkommer under. Tilstandsgraden er basert på retningslinjer til disse spørsmålene i bransjestandarden NS3600. Dette kan ikke sammenlignes med en fullstendig kontroll av branntekniske forhold av offentlig myndighet, eller en vurdering av boligens branntekniske forhold eller prosjektering fra en rådgiver med spesialkompetanse. En bygningssakkyndig har verken kompetanse til å gi slik veiledning eller lov til å foreta en slik kontroll.

Tilstandsgraden er vurdert ut fra den forenklete og begrensede kontrollen. Det kan være feil og mangler om branntekniske forhold som en slik forenklet undersøkelse ikke vil avdekke. Vær derfor oppmerksom på denne risikoen, og søk videre veiledning eller rådgivning.

Røykvarsler og slukkeapparat

1. Er det mangler for brannslukningsutstyr i boligen iht. forskriftskrav på søknadstidspunktet, men minst Byggeforskrift 1985?
Nei
2. Er det skader på brannslukkingsutstyr eller er apparatet eldre enn 10 år?
Ja Brannslukkingsapparatet er registrert med dato 2012. Priskonsekvens er medtatt for innkjøp av nytt tilsvarende brannslukkingsapparat.
3. Er det mangler på røykvarsler i boligen iht. forskriftskrav på søknadstidspunktet, men minst Byggeforskrift 1985?
Nei
4. Er det skader på røykvarslere?
Nei

Kostnadsestimat: Under 10 000



TOMTEFORHOLD

Byggegrunn

Boligen er sannsynligvis bygd på fjellgrunn og sprengte steinmasser.

! TG 2 Fuktsikring og drenering

Punktet må sees i sammenheng 'Rom under terreng'

Dreneringen er kun besiktiget fra overflaten. Det er usikkert om taknedløpene er ført i bakken eller oppkoblet til et videre drens-system. Det er ikke påvist synlig fuktsikring ved grunnmuren. Videre er dreneringssystemet for eiendommen trolig fra byggeår.

Vurdering av avvik:

- Mer enn halvparten av forventet levetid på drenering er overskredet.

Konsekvens/tiltak

- Tiltak for redrenering rundt boligen kan ikke utelukkes.
- Overvåk tilstanden jevnlig. For å få tilstandsgrad 0 eller 1 må dreneringen skiftes ut, men tidspunktet for når dette er nødvendig er vanskelig å si noe om. Bruken av underetg/kjeller vil og være avgjørende.

! TG 2 Grunnmur og fundamenter

Det er ikke foretatt grunnundersøkelser, men det antas at grunnmurene er oppført i støpt betong (sparesteinsmur/med naturstein).

Vurdering av avvik:

- Det er registrert sprekker/deformasjoner som gir grunn til å overvåke konstruksjonen.

Tilstandsrapport

Konsekvens/tiltak

- Det må gjennomføres ytterligere undersøkelser.



TG 3 Forstøtningsmurer

På eiendommen er det flere eldre forstøtningsmurer mot skrånende terreng.

Vurdering av avvik:


- Det mangler rekkverk/annen sikring på forstøtningsmuren(e) ut ifra dagens krav.

Konsekvens/tiltak

- Rekkverk/annen sikring på forstøtningsmur må settes opp/utbedres.

Rekkverk må monteres på forstøtningsmurer må monteres for å unngå personskafer.

Kostnadsestimat: 50 000 - 100 000



TG 2 Terrengforhold

Eiendommen ligger i skrånende terreng.

Vurdering av avvik:

- Det er påvist dårlig fall eller flatt terreng inn mot grunnmur og dermed muligheter for større vannansamlinger.

Konsekvens/tiltak

- Ytterligere undersøkelser anbefales.

Kostnadsestimat: Ingen umiddelbar kostnad



TG 2 Utvendige vann- og avløpsledninger

Det er ikke foretatt grunnundersøkelser. Type ledninger for vann og avløp er trolig ifra byggeår. Det nærmer seg mer enn halvparten av levetid vann- og avløpsrør. Det er ingen indikasjon på problemer ved besiktigelsen.

Vurdering av avvik:

- Mer enn halvparten av forventet brukstid er passert på utvendige avløpsledninger.
- Mer enn halvparten av forventet brukstid er passert på utvendige vannledninger.

Konsekvens/tiltak

- Det er ikke behov for utbedringstiltak siden anlegget fungerer i dag, men ut ifra alder kan skader plutselig oppstå på eldre anlegg.

Arealer, byggetegninger og brannceller

Standard gjeldende fra 01.01.2024

Arealmålinger og arealoppsett er basert på Norsk standard 3940:2023 Areal- og volum-beregninger av bygninger. Arealet gjelder for tidspunktet da boligen ble målt

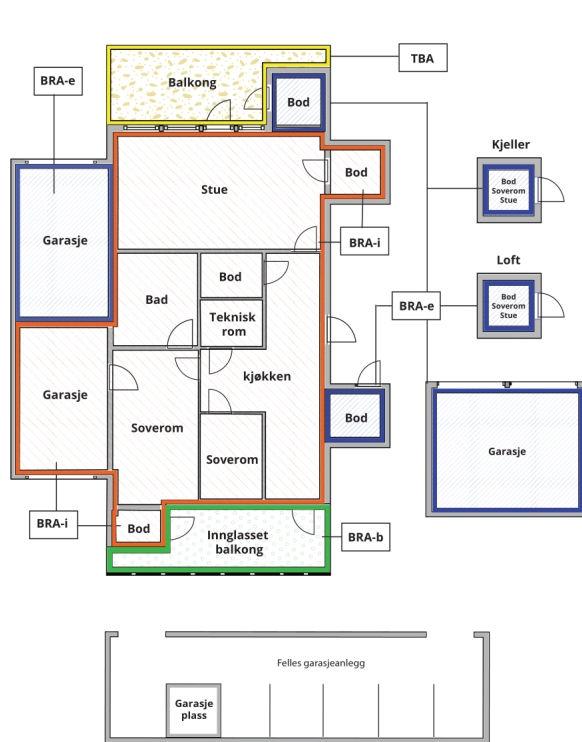
Hva er måleverdig areal?

Arealet i rommet må ha minst 1,90 m fri høyde over gulvet og minst bredde på 0,60 m. Et loft med skråtak vil for eksempel bare få registrert målbart areal der høyden er minst 1,90 m og bredden minst 0,60 m. Rommet må ha dør eller luke, og gangbart gulv.

Hva er bruksareal?

$$\text{BRA} = \text{BRA-i} + \text{BRA-e} + \text{BRA-b}$$

Bruksarealet for bygningen er bruttoarealet minus arealet som optas av yttervegger.



Carport og/eller garasje plass i felles garasjeanlegg er ikke måleverdig areal

Internt bruksareal (BRA-i)	Arealet innenfor boenheten(e)
Eksternt bruksareal (BRA-e)	Arealet av alle rom utenfor boenheten(e) og som tilhører denne, slik som for eksempel boden
Innglasset balkong mv (BRA-b)	Arealet av innglasset balkong, veranda eller altan når denne er tilknyttet boenheten(e)
Terrasse- og balkongareal (TBA)	Arealet av terrasser, åpne balkonger og åpen altan tilknyttet boenheten(e)

Gulvareal (GUA) Er sum av BRA (bruksareal) og ALH (areal med lav takhøyde).
Areal med lav takhøyde (ALH) er ikke måleverdig areal, som skyldes skråtak og lav himlingshøyde.

GUA kan opplyses i markedsføring der det er aktuelt for den konkrete boligen og kun sammen med BRA-i, for eksempel der gulvflaten har en verdi og har funksjon ved møblering og bruk av rommene. Ikke innredet areal som kaldloft, måles og oppgis normalt ikke.

Arealet kan ikke alltid fastsettes nøyaktig

Areal kan være komplisert eller umulig å måle opp nøyaktig fordi det er vanskelig å fastslå tykkelsen på innervegger, skjevheter i og utforming av bygningskonstruksjoner som karnapp, buer og vinkler som ikke er rette, åpne rom over flere etasjer og så videre.

Eiendommens markedsverdi kan ikke baseres på en matematisk beregning basert på antall kvadratmeter opplyst i rapporten. Opplysninger om areal kan altså ikke alene benyttes for å beregne eiendommens verdi.

Den bygningsakkyndige kan avdekke eventuelle bruksendringer og avvik i branncelleinndeling

Den bygningsakkyndige ser på byggetegninger hvis de er tilgjengelige og dette er en del av oppdraget, og vurderer bruken av boligen opp mot tegningene. Hvis den bygningsakkyndige avdekker at en bolig ikke ser ut til å være delt opp i brannceller etter kravene i byggt teknisk forskrift på befaringstidspunktet, skal det opplyses om dette.

Reglene om bruksendring og brannceller kan være kompliserte. Søk videre faglige råd om rapporten ikke gir deg svar. Den bygningsakkyndige kan ikke vurdere og svare på alle spørsmål, og kan heller ikke vite om kommunen kan gi unntak for kravene som gjelder. [Vil du vite mer?](#)

Om brannceller

En branncelle er hele eller avgrensede deler av en bygning hvor en brann fritt kan utvikle seg uten at den kan spre seg til andre bygninger eller andre deler av bygningen i løpet av en fastsatt tid.

Om bruksendring

Bruksendring er å endre bruken av et rom fra en tillatt bruk til en annen. Dette kan kreve søknad og tillatelse, for eksempel hvis du endrer et rom fra bod til soverom eller arbeidsrom, eller hvis du endrer en bolig til to separate boliger.

Rom for varig opphold har krav til takhøyde, romstørrelse, rømningsvei og lysforhold som må være oppfylt. Du kan søke kommunen om unntak for kravene, men kan ikke regne med å få unntak for krav som går på helse og sikkerhet, for eksempel krav til rømningsvei.

Bruksendring som krever godkjenning, og som ikke er søkt bruksendret, er ulovlig. Kommunen kan etter plan- og bygningsloven kapittel 32 forfølge overtredelser. Kommunen kan pålegge deg å avslutte den ulovlige bruken, eventuelt å rette eller tilbakeføre rommet til godkjent bruk.

Enebolig

Etasje	Bruksareal BRA m ²			SUM	Terrasse- og balkongareal (TBA)
	Internt bruksareal (BRA-i)	Eksternt bruksareal (BRA-e)	Innglasset balkong (BRA-b)		
Etasje 1.	55			55	
Etasje 2.	55			55	
Underetasje	35			35	
SUM	145				
SUM BRA	145				

Romfordeling

Etasje	Internt bruksareal (BRA-i)	Eksternt bruksareal (BRA-e)	Innglasset balkong (BRA-b)
Etasje 1.	Kjøkken, Stue, Entré, Gang, Bad		
Etasje 2.	Soverom, Soverom 2, Soverom 3, Soverom 4, Kott, Gang		
Underetasje	Bod, Lagerrom		

Kommentar

Areal BRA er beregnet ut ifra innvendige mål. Areal utvendig bod og garasje er ikke medtatt i beregningen av areal for boligen. Arealet er målt etter NS-3940 og arealene er vurdert etter dagens bruk. Vær oppmerksom på at det er bruken av rommet på befaringstidspunktet som avgjør om rommet defineres som P-ROM eller S-ROM. Dette betyr at rommet både kan være i strid med byggt teknisk forskrift og mangle godkjenning i kommunen for den aktuelle bruken, uten at dette vil få betydning for takstmannens valg.

Lovlighet

Byggetegninger

Det foreligger ikke godkjente og byggemeldte tegninger

Kommentar: Det er fremlagt kommunal info, men det finnes ingen tegninger i kommunens arkiver.

Brannceller

Er det påvist synlige tegn på avvik i branncelleinndeling ut ifra dagens byggt teknisk forskrift?

Ja Nei

Nyere håndverkstjenester

Er det ifølge eier utført håndverkstjenester på boligen siste 5 år?

Ja Nei

Kommentar: Ikke mottatt dokumentasjon fra eier på hele el- anlegget. Sikringsskap og enkelte arbeider på bad, samt utbedring av en vannskade ved kjøkken er opplyst utbedret og noe dokumentasjon er fremlagt.

Krav for rom til varig opphold

Er det påvist avvik i forhold til rømningsvei, dagslysflate eller takhøyde?

Ja Nei

Kommentar:

Total fordeling mellom P-ROM og S-ROM

Tabellen under viser fordelingen av P-ROM og S-ROM etter veiledningen til NS 3940: 2012. Dette er til informasjon og til sammenligning. Tallene er omtrentlige, kan avvike fra faktiske målinger og er ikke juridisk bindende

Enebolig	P-ROM(m2)	S-ROM(m2)
	110	35

Kommentar

Enebolig

Areal BRA er beregnet ut ifra innvendige mål.
Arealet er målt etter NS-3940 og arealene er vurdert etter dagens bruk. Vær oppmerksom på at det er bruken av rommet på befaringstidspunktet som avgjør om rommet defineres som P-ROM eller S-ROM. Dette betyr at rommet både kan være i strid med byggtknisk forskrift og mangle godkjennelse i kommunen for den aktuelle bruken, uten at dette vil få betydning for takstmannens valg.

Befarings - og eiendomsopplysninger

Befaring

Dato	Til stede	Rolle
02.5.2025	Lars Ole Torvik	Takstingeniør

Matrikkeldata

Kommune	gnr.	bnr.	fnr.	snr.	Areal	Kilde	Eieforhold
1566 SURNADAL	115	42		0	1209 m ²	IKKE OPPGITT (Ambita)	Eiet

Adresse

Øvervegen 26

Hjemmelshaver

Nyheim Hilde Kvande

Kommentar

Eiendommen er ikke oppmålt av takstmann. Areal er hentet inn fra offentlige registre og avvik kan forekomme.

Eiendomsopplysninger

Beliggenhet

Boligen ligger i Kvanne i Surnadal kommune. Boligen ligger fint til i Øvervegen med utsikt over fjorden. Gangavstand til fergekai.

Adkomstvei

Eiendommen har adkomst ved privat vei.

Tilknytning vann

Eiendommen er tilknyttet privat vann

Tilknytning avløp

Eiendommen er tilknyttet offentlig avløp.

Regulering

Eiendommen er regulert til boligformål.

Om tomten

Eiendommen ligger i relativt skrånende terreng.

Tinglyste/andre forhold

Eiendommen er vurdert i den stand den var på befaringsdagen og opplysninger gitt av eier. Datagrunnlaget kommer fra Statens Kartverk og er gjengitt med tillatelse fra Staten gjennom det statlige selskapet Norsk Eiendomsverdi.

Det er ikke opplyst om noen særskilte forhold utover det som fremkommer i denne rapporten.

Merk. Det er ikke foretatt radonmålinger på eiendommen.

Siste hjemmelovergang

Kjøpesum	År
460 000	2015

Kilder og vedlegg

Dokumenter

Beskrivelse	Dato	Kommentar	Status	Sider	Vedlagt
Egenerklæring	01.05.2025	Utfylt av eier	Gjennomgått		Nei
Ordregrunnlag	30.04.2025	Innhentet av takstingeniør	Gjennomgått		Nei
Brukstillat./ferdigatt. Finnes ikke i kommunens arkiver			Finnes ikke		Nei
Eiendomsverdi.no	02.05.2025	Innhentet av takstingeniør	Gjennomgått		Nei
Målebrev	01.04.2025	Oversendt fra megler	Gjennomgått		Nei
Situasjonskart	08.04.2025	Oversendt fra megler	Gjennomgått		Nei
Reguleringsplaner Reguleringsformål er opplyst å være til bolig ifølge Kommuneplanen.	08.04.2025	Oversendt fra megler	Gjennomgått		Nei
Tegninger Finnes ingen tegninger i kommunens arkiver.			Finnes ikke		Nei
Energirapport	05.05.2025	Innhentet av takstingeniør	Gjennomgått		Nei

Revisjoner

Versjon	Ny versjon	Kommentar
1	19.05.2025	
2	19.05.2025	
3	20.05.2025	

For gyldighet på rapporten se forside

Tilstandsrapportens avgrensninger

STRUKTUR•REFERANSENIVÅ•TILSTANDSGRADER

- Rapporten er basert på innholdskrav i Forskrift til avhendingslova (tryggere bolighandel). Formålet er å gi en tilstandsanalyse til bruk for den som bestiller og/eller i et salg til forbruker, og ikke for andre tredjeparter. Rapportens struktur, metode og begrepsbruk følger i hovedsak Norsk Standard NS 3600:2018 (Teknisk tilstandsanalyse ved omsetning av bolig), samt Takstbransjens retningslinjer for arealmåling når det gjelder fordeling mellom P-areal og S-areal.
- Tilbakeholdt eller uriktig informasjon som har betydning for vurderingen, er ikke bygningssakkyndiges ansvar. Rapporten beskriver avvik, altså en tilstand som er dårligere enn referansenivået. Rapporten framhever normalt ikke positive sider ved boligen ut over det som fremgår av tilstandsgradene.
- Tilstanden angis i rapporten og gir uttrykk for en gitt forventet tilstand blant annet vurdert ut fra alder og normal bruk slik:

i) **Tilstandsgrad 0, TG0:** Ingen avvik eller skader. I tillegg må bygningsdelen være tilnærmet ny, mindre enn 5 år, og det foreligger dokumentasjon på faglig god utførelse.

ii) **Tilstandsgrad 1, TG1:** Mindre avvik. Normal slitasje. Strakstiltak ikke nødvendig. TG1 kan gis når bygningsdelen er tilnærmet ny og det ikke foreligger dokumentasjon på faglig god utførelse.

iii) **Tilstandsgrad 2, TG2:** Vesentlige avvik, og mindre avvik som etter NS 3600 gir TG 2, men som ikke nødvendigvis krever umiddelbare tiltak. I denne rapporten kan TG2 i Rapportsammendrag være inndelt i TG2 som krever tiltak og de som ikke krever umiddelbare tiltak. Konstruksjonen har normalt enten feil utførelse, en skade eller symptomer på skade, sterk slitasje eller nedsatt funksjon. Vedlikehold eller tiltak trengs i nær fremtid, det er grunn til å varsle fare for skader på grunn av alder eller overvåke spesielt på grunn av fare for større skade eller følgeskade. For skjulte konstruksjoner vil alder i seg selv være et symptom som kan gi TG2. For synlige konstruksjoner kan alder sammen med andre symptomer og momenter gi TG2. Avvik under TG2 kan gis sjablongmessig anslag.

iv) **Tilstandsgrad 3, TG3:** Store eller alvorlige avvik. Kraftige symptomer på forhold som man må regne med trenger utbedring straks eller innen kort tid. Påvist funksjonssvikt eller sammenbrudd. Avvik under TG3 skal gis sjablongmessig anslag.

v) **Tilstandsgrad TGiu:** Ikke undersøkt/ikke tilgjengelig for undersøkelse.

- Ved TG0 og TG1 gis det normalt ingen begrunnelse for valg av tilstandsgrad, fordi bygningen eller bygningsdelen da bare har normal slitasje. For anbefalte tiltak ved TG2 og TG3 må bruker av rapporten vurdere om tiltakene er nødvendige og lønnsomme. Hva det vil koste å utbedre rom eller bygningsdeler er et sjablongmessig anslag basert på registrert avvik og angitte tiltak i rapporten. Anslaget er gitt på generelt grunnlag og basert på erfaringstall i seks intervaller, og kan ikke forveksles med en konkret vurdering og tilbud fra en entreprenør eller håndverker. Det må eventuelt innhentes tilbud fra en nærmere undersøkelse, og konkret og nøyaktig vurdering av utbedringskostnad. Kostnader til ikke oppdagede avvik/utbedringer/feil kan forekomme. Utbedringskostnad avhenger av personlige preferanser og markedspris på materialer og tjenesteyter.

PRESISERINGER

- Avvik vurderes ut fra tekniske forskrifter på søknadstidspunktet for bygget. Noen bygningsdeler vurderes etter gjeldende teknisk forskrift på befaringstidspunktet. Dette gjelder blant annet:

i) sluk, tettesjikt og fall på bad og vaskerom (våtrom)

ii) Forhold rundt brann, rømming, sikkerhet, for eksempel rekkverkshøyder/åpninger, ulovlige bruksendringer, brannceller mv.

- For skjulte konstruksjoner slik som vann og avløp uten dokumentasjon, er kvalitet og alder vurdert.

- Fastmonterte installasjoner, for eksempel innfelt belysning (downlights), demonteres ikke for å sjekke dampsperreren bak. Dette av hensyn til bygningssakkyndiges kompetanse og risikoen for skade.

- Kontroll av fukt i konstruksjonen ved hulltaking i bad og vaskerom (våtrom), rom under terreng (kjelleretasje, underetasje og sokkeletasje) eller andre bygningsdeler skjer etter eiers aksept. Hulltaking av våtrom og rom under terreng kan unntaksvis unnlates, se Forskrift til Avhendingsloven.

- Kontroll av romfunksjoner for P-ROM utføres kun når det ikke foreligger godkjente og byggemeldte tegninger, eller når tegninger ikke stemmer med dagens bruk.

- Bygningssakkyndig gir en forenklet vurdering av branntekniske forhold og elektriske installasjoner i boligen dersom det er mer enn fem år siden sist boligen hadde el-tilsyn. Bygningssakkyndig kan anbefale å konsultere offentlige myndigheter eller kvalifisert elektrofaglig fagperson ved behov for grundigere undersøkelser.

TILLEGGSunDERsØKELSER

Etter avtale kan tilstandsanalysen utvides til også å omfatte tilleggsundersøkelser utover minimumskravet i forskriften.

BEFARINGEN

Rapporten gir en vurdering av byggverk og bygningsdeler som bygningssakkyndig har observert, og som fremkommer av Forskrift til avhendingsloven. Rapporten er likevel ingen garanti for at det ikke kan finnes skjulte feil, skader og mangler. NS 3600:2018 (Teknisk tilstandsanalyse ved omsetning av bolig) har undersøkelsesnivå fra 1 til 3, der undersøkelsesnivå 1 er det laveste og baseres på visuell observasjon. Rapporten baseres på undersøkelsesnivå 1 med få unntak (våtrom og rom under terreng). I praksis betyr dette at gjennomføringen av befaringen begrenses som følger:

- Det utføres kun visuelle observasjoner på tilgjengelige flater uten fysiske inngrep (f.eks. riving).

- Flater som er skjult av snø eller på annen måte ikke er tilgjengelig eller skjult, blir ikke kontrollert. Det foretas ikke funksjonsprøving av bygningsdeler, som isolasjon, piper, ventilasjon, el. anlegg, osv.

- Det gis ingen vurdering av boligens tilbehør, hvite- og brunevarer og annet inventar. Dette gjelder også integrert tilbehør.

- Inspisering av yttertak er basert på det som er synlig, normalt på insiden fra loftet og utvendig fra stige/bakkenivå. Befaring av tak må være sikkerhetsmessig forsvarlig for å kunne gjennomføres.

- Stikkprøvetakninger er utvalgt tilfeldig og kan innebære kontroll under overflaten med spiss redskap eller lignende.

Tilstandsrapportens avgrensninger

UTTRYKK OG DEFINISJONER

- **Tilstand:** Byggverkets eller bygningsdelens tekniske, funksjonelle eller estetiske status på et gitt tidspunkt.
- **Symptom:** Observerbart forhold som gir indikasjon på hvilken tilstand et byggverk eller en bygningsdel befinner seg i. Benyttes ved beskrivelse av avvik.
- **Skadegjørere:** Zoologiske eller biologiske skadegjørere, i hovedsak råte, sopp og skadedyr.
- **Fuktsøk:** Overflatesøk med egnet søkeutstyr (fuktindikator) eller visuelle observasjoner.
- **Fuktmåling:** Måling av fuktinnhold i materiale eller i bakenforliggende konstruksjon ved bruk av egnet måleutstyr (blant annet hammerelektrode og pigger).
- **Utvidet fuktsøk (hulltaking):** Boring av hull for inspeksjon og fuktmåling i risikoutsatte konstruksjoner, primært i tilstøtende vegger til bad, utforede kjellervegger og eventuelt i oppforede kjellergulv.
- **Normal slitasjegrad:** Forventet nedsliting av materiale i overflaten som er basert på enkle visuelle observasjoner. Kan vurderes sammen med bygningsdelens alder.
- **Forventet gjenværende brukstid:** Anslått tid et byggverk eller en del av et byggverk fortsatt vil være tjenlig for sitt formål (NS3600, Termer og definisjoner punkt 3.9)

AREALBEREGNING FOR BOENHETER

- Areal fastsettes etter Forskrift til avhendingsloven og Norsk Standard 3940 Areal- og volum-beregninger av bygninger fra 2023.
- Areal oppgis i hele kvadratmeter i rapporten, og gjelder for det tidspunkt oppmålingen fant sted.
- **Bruksareal (BRA)** er det måleverdige arealet som er innenfor omsluttete vegger målt i gulvhøyde (bruttoareal minus arealet som opptas av yttervegger). I tillegg til gulvhøyde gjelder regler om fri bredde for at arealet skal være måleverdig, med betydning for BRA av for eksempel loft med skråtak. BRA består av internt bruksareal (BRA-i), eksternt bruksareal (BRA-e) og innglasset balkong mv (BRA-b). Terrasse- og balkongareal (TBA) opplyses der tilstandsrapporten skal benyttes i boligomsetningen og der det er aktuelt. I tillegg kan gulvareal (GUA) og areal med lav takhøyde (ALH) opplyses sammen med BRA der det er aktuelt og en del av oppdraget. Rom skal ha atkomst og gangbart gulv for å kunne regnes som BRA/måleverdig areal.
- Arealet måles og oppgis dersom arealet oppfyller krav til måleverdighet, slik som at arealet må ha minst en bredde på 0,6m og minst en høyde på 1,9 m osv. Et rom kan være i strid med teknisk forskrift og mangle godkjenning hos kommunen for den aktuelle bruken, uten at dette får betydning for om arealet måles og oppgis i tilstandsrapporten. Når arealet måles tas det ikke hensyn til om arealet er lovlig oppført eller om bruken er lovlig, bruksendringer, lysforhold eller andre sikkerhetsmangler.
- Eiendommens markedsverdi kan ikke baseres på en rent matematisk

beregning i forhold til antall kvadratmeter opplyst i rapporten. Opplysninger om areal kan altså ikke alene benyttes for beregning av eiendommens verdi.

- Rom som ligger utenfor boenheten, men som eier har påvist og/eller opplyst at tilhører boenheten, er oppmålt og inkludert i BRA-e. Det er ikke fremvist dokumentasjon på at rommet tilhører boenheten, med mindre dette er angitt særskilt. Rom utenfor boenheten kan omdisponeres av borettslaget/sameiet og dette kan påvirke boligens BRA. Vær oppmerksom på at NS 3940:2023 og eierseksjonsloven har ulike definisjoner av fellesareal. Ved arealmåling gjelder NS 3940:2023 som definerer fellesareal slik: "Delen av bygning som brukes av to eller flere bruksenheter eller til bygningens forvaltning, drift eller vedlikehold.

- I en overgangsperiode skal rapporter som benyttes i boligomsetningen eller dersom det er en del av oppdraget også opplyse om fordelingen mellom P-ROM og S-ROM med utgangspunkt i definisjonene som fremkommer av veiledningen til Norsk Standard 3940 Areal- og volum-beregninger av bygninger fra 2012. Fordelingen mellom P-ROM og S-ROM er basert på veiledningen og bygningssakkyndiges eget skjønn. P-ROM er måleverdige rom som benyttes til kort eller langt opphold. S-ROM er måleverdige rom som benyttes til lagring, og tekniske rom. Bruken av et rom på befaringstidspunktet har betydning for om rommet defineres som P-ROM eller S-ROM. Dette betyr at rommet både kan være i strid med teknisk forskrift og mangle godkjenning i kommunen for den aktuelle bruken, uten at dette vil få betydning for valg av arealkategori.

- Se øvrig informasjon om areal i rapporten, Norsk Standard 3940 (2012 og 2023) og veiledningen til disse.

PERSONVERN

iVerdi AS, bygningssakkyndig og takstforetaket behandler personopplysninger som bygningssakkyndig trenger for å kunne utarbeide rapporten. Personvernerklæring med informasjon om bruk av personopplysninger og dine rettigheter finner du her [Personvernerklæring - iVerdi](#)

DELING AV PERSONOPPLYSNINGER FOR TRYGGERE BOLIGHANDEL OG MULIG RESERVASJON

Norsk takst og deres samarbeidspartnere benytter personopplysninger fra rapporten for analyse- og statistikkformål, samt utvikling og drift av produkter og tjenester for takstbransjen og andre aktører i boligomsetningen. Les mer om dette og hvordan du kan reservere deg på <https://www.norsktakst.no/norsk/om-norsk-takst/personvernerklæring/reservasjon/>

Vendu lager en boliganalyse basert på opplysninger fra rapporten. Les mer om dette og hvordan du kan reservere deg her: <https://samtykke.vendu.no/FS9311>

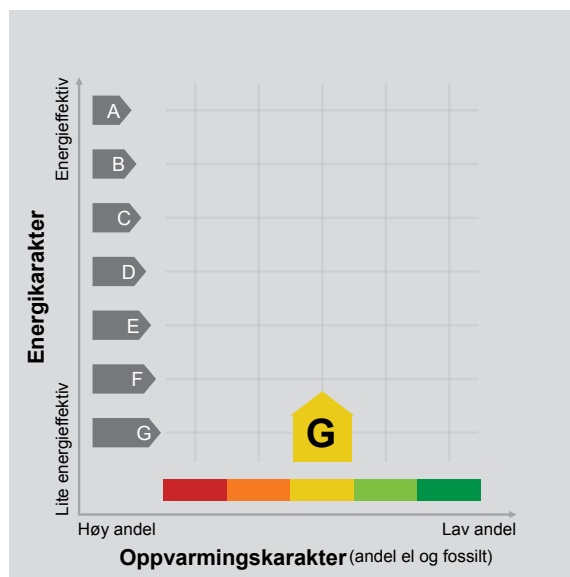
KLAGEORDNING FOR FORBRUKERE

Er du som forbruker misfornøyd med bygningssakkyndiges arbeid eller opptreden ved taksering av bolig eller fritidshus, se www.takstklagenemnd.no for mer informasjon

ENERGIATTEST



Adresse	Øvervegen 26
Postnummer	6640
Sted	KVANNE
Kommunenavn	Sumadal
Gårdsnummer	115
Bruksnummer	42
Seksjonsnummer	—
Andelsnummer	—
Festenummer	—
Bygningsnummer	181621605
Bruksenhetsnummer	H0101
Merkenummer	Energiattest-2025-114711
Dato	05.05.2025



Energimerket angir boligens energistandard. Energimerket består av en energikarakter og en oppvarmingskarakter, se i figuren. Energimerket symboliseres med et hus, hvor fargen viser oppvarmingskarakter, og bokstaven viser energikarakter.

Energikarakteren angir hvor energieffektiv boligen er, inkludert oppvarmingsanlegget. Energikarakteren er beregnet ut fra den typiske energibruken for boligtypen. Beregningene er gjort ut fra normal bruk ved et gjennomsnittlig klima. Det er boligens energimessige standard og ikke bruken som bestemmer energikarakteren. A betyr at boligen er energieffektiv, mens G betyr at

boligen er lite energieffektiv. En bolig bygget etter byggeforskriftene vedtatt i 2010 vil normalt få C.

Oppvarmingskarakteren forteller hvor stor andel av oppvarmingsbehovet (romoppvarming og varmtvann) som dekkes av elektrisitet, olje eller gass. Grønn farge betyr lav andel el, olje og gass, mens rød farge betyr høy andel el, olje og gass. Oppvarmingskarakteren skal stimulere til økt bruk av varmepumper, solenergi, biobrensel og fjernvarme.

Om bakgrunnen for beregningene, se www.enova.no/energimerking.

Målt energibruk

Brukeren har valgt å ikke oppgi målt energibruk.



Hvordan boligen benyttes har betydning for energibehovet

Energibehovet påvirkes av hvordan man benytter boligen, og kan forklare avvik mellom beregnet og målt energibruk. Gode energivaner bidrar til at energibehovet reduseres. Energibehovet kan også bli lavere enn normalt dersom:

- deler av boligen ikke er i bruk,
- færre personer enn det som regnes som normalt bruker boligen, eller
- den ikke brukes hele året.

Gode energivaner

Ved å følge enkle tips kan du redusere ditt energibehov, men dette vil ikke påvirke boligens energimerke.

Energimerkingen kan kun endres gjennom fysiske endringer på boligen.

Tips 1: Følg med på energibruken i boligen

Tips 2: Luft kort og effektivt

Tips 3: Redusér innnetemperaturen

Tips 4: Bruk varmtvann fornuftig

Mulige forbedringer for boligens energistandard

Ut fra opplysningene som er oppgitt om boligen, anbefales følgende energieffektiviserende tiltak. Dette er tiltak som kan gi bygningen et bedre energimerke.

Noen av tiltakene kan i tillegg være svært lønnsomme. Tiltakene bør spesielt vurderes ved modernisering av bygningen eller utskifting av teknisk utstyr.


Tiltaksliste (For full beskrivelse av tiltakene, se Tiltaksliste - vedlegg 1)

- **Termostat- og nedbørsstyring av snøsmelteanlegg**
- **Slå av lyset og bruk sparepærer**

- **Etterisolering av yttervegg**
- **Luft kort og effektivt**

Det tas forbehold om at tiltakene er foreslått ut fra de opplysninger som er gitt om boligen. Fagfolk bør derfor kontaktes for å vurdere tiltakene nærmere. Eventuell gjennomføring av tiltak må skje i samsvar

med gjeldende lovverk, og det må tas hensyn til krav til godt inn klima og forebygging av fuktskader og andre byggskader.





Boligdata som er grunnlag for energimerket

Energimerket og andre data i denne attesten er beregnet ut fra opplysninger som er gitt av boligeier da attesten ble registrert. Nedenfor er en oversikt over oppgitte opplysninger, som boligeier er ansvarlig for.

Bygningskategori:	Småhus
Bygningstype:	Enebolig
Byggeår	1946
Bygningsmateriale:	Tre
BRA:	110
Ant. etg. med oppv. BRA:	2
Detaljert vegger:	Nei
Detaljert vindu:	Nei

Teknisk installasjon

Oppvarming:	Varmepumpe Ved
Ventilasjon	Periodisk avtrekk

Der opplysninger ikke er oppgitt, brukes typiske standardverdier for den aktuelle bygningstypen. For mer informasjon om beregninger, se

<https://www.enova.no/energimerking/om-energimerkeordningen/om-energiattesten/beregning-av-energikarakteren/>.





Om grunnlaget for energiattesten

Oppgitte opplysninger om boligen kan finnes ved å gå inn på www.enova.no/energimerking, og logge inn via ID-porten/Altinn. På siden "Eiendommer" kan du søke opp bygninger og hente fram energiattester som er laget tidligere. For å se detaljer for en bolig hvor det er brukt detaljert registrering må du velge "Gjenbruk"

av aktuell attest under Offisielle energiattester i skjermbildet "Valgt eiendom". Boligeier er ansvarlig for at det blir brukt riktige opplysninger. Eventuelle gale opplysninger må derfor tas opp med selger eller utleier da dette kan ha betydning for prisfastsettelsen. Det kan når som helst lage en ny energiattest.

Om energimerkeordningen


Enova er ansvarlig for energimerkeordningen. Energimerket beregnes på grunnlag av oppgitte opplysninger om boligen. For informasjon som ikke er oppgitt, brukes typiske standardverdier for den aktuelle bygningstypen fra tidsperioden den ble bygd i. Beregningsmetodene for energikarakteren baserer seg på NS 3031 (<https://www.enova.no/energimerking/om-energimerkeordningen>)

Spørsmål om energiattesten, energimerkeordningen eller gjennomføring av energieffektivisering og tilskuddsordninger kan rettes til Enova Svarer på tlf. 24 24 08 95 eller svarer@enova.no.

Plikten til energimerking er beskrevet i energimerkeforskriften (bygninger).

Nærmere opplysninger om energimerkeordningen kan du finne på www.enova.no/energimerking.

For ytterligere råd og veiledning om effektiv energibruk, vennligst se www.enova.no/hjemme eller ring Enova svarer på tlf. [24 24 08 95](tel:24240895).





Tiltaksliste: Vedlegg til energiattesten

Tiltak utendørs

Tiltak 1: Termostat- og nedbørsstyring av snøsmelteanlegg

Snøsmelteanlegget er kun manuelt styrt, eller styres kun etter lufttemperatur. Det installeres automatikk slik at snøsmelteanlegget både er temperatur- og nedbørsstyrt. Det kan være i form av en temperatur- og snøføler i bakken, med temperatur- og fuktføler i luften. Snøsmelteanlegget aktiveres kun ved behov dvs. når det registreres nedbør og kulde samtidig.

Tiltak 2: Montere automatikk på utebelysning

Det kan monteres fotocelle på utebelysningen slik at det automatisk går av/på etter dagslyset/mørket. Eller det kan monteres bevegelsessensor slik at lyset kun går på ved bevegelse og slås av automatisk etter forhåndsinnstilt tid.

Tiltak 3: Skifte til sparepærer på utebelysning

Sparepærer på 5, 7, 11, 15, og 20 W tilsvarer glødelamper på henholdsvis 25, 40, 60, 75 og 100 W. Sparepærer gir like mye lys som vanlige glødelamper, men bruker bare rundt 20% av energien. De varer dessuten lenger, 8.000-15.000 timer mot 1.000 - 2.500 timer for glødelamper.

Tiltak 4: Montere urbryter på motorvarmer

Det monteres urbryter (koblingsur) på motorvarmeren slik at den ikke står på mer enn nødvendig.

Brukertiltak

Tiltak 5: Slå av lyset og bruk sparepærer

Slå av lys i rom som ikke er i bruk. Utnytt dagslyset. Bruk sparepærer, spesielt til utelys og rom som er kalde eller bare delvis oppvarmet.

Tiltak 6: Luft kort og effektivt

Ikke la vinduer stå på gløtt over lengre tid. Luft heller kort og effektivt, da får du raskt skifta lufta i rommet og du unngår nedkjøling av gulv, tak og vegger.

Tiltak 7: Tiltak utendørs

Monter urbryter (koblingsur) på motorvarmeren slik at den ikke står på mer enn nødvendig. Skift til sparepærer. Sparepærer på 5, 7, 11, 15, og 20 W tilsvarer glødelamper på henholdsvis 25, 40, 60, 75 og 100 W, og de varer dessuten lenger, 8.000-15.000 timer mot 1.000-2.500 timer for glødelamper. Det kan monteres fotocelle på utebelysningen slik at det automatisk går av/på etter dagslyset/mørket. Eller det kan monteres bevegelsessensor slik at lyset kun går på ved bevegelse og slås av automatisk etter forhåndsinnstilt tid. For snøsmelteanlegg som kun er manuelt styrt av/på eller ift. lufttemperatur kan det installeres automatikk slik at snøsmelteanlegget både er temperatur- og nedbørsstyrt dvs. når det registreres nedbør og kulde samtidig.

Tiltak 8: Følg med på energibruken i boligen

Gjør det til en vane å følge med energiforbruket. Les av måleren månedlig eller oftere for å være bevisst energibruken. Ca halvparten av boligens energibruk går til oppvarming.

Tiltak 9: Redusér innetemperaturen

Ha en moderat innetemperatur, for hver grad temperatursenkning reduseres oppvarmingsbehovet med 5 %. Mennesker er også varmekilder; jo flere gjester – desto større grunn til å dempe varmen. Ha lavere temperatur i rom som brukes sjelden eller bare deler av døgnet. Monter tetningslister rundt trekkfulle vinduer og dører (kan sjekkes ved bruk av myggspiral/røyk eller stearinlys). Sett ikke møbler foran varmeovner, det hindrer varmen i å sirkulere. Trekk for gardiner og persienner om kvelden, det reduserer varmetap gjennom vinduene.

Tiltak 10: Velg hvitevarer med lavt forbruk

Når du skal kjøpe nye hvitevarer så velg et produkt med lavt strømforbruk. Produktene deles inn i energiklasser fra A til G, hvor A er det minst energikrevende. Mange produsenter tilbyr nå varer som går ekstra langt i å være energieffektive. A+ og det enda bedre A++ er merkinger som har kommet for å skille de gode fra de ekstra gode produktene.

Tiltak 11: Bruk varmtvann fornuftig

Bytt til sparedusj hvis du ikke har. For å finne ut om du bør bytte til sparedusj eller allerede har sparedusj kan du ta tiden på fylling av ei vaskebøtte; nye sparedusjer har et forbruk på kun 9 liter per minutt. Ta dusj i stedet for karbad. Skift pakning på dryppende kraner. Dersom varmtvannsberederen har nok kapasitet kan temperaturen i berederen reduseres til 70gr.

Tiltak 12: Spar strøm på kjøkkenet

Ikke la vannet renne når du vasker opp eller skyller. Bruk kjeler med plan bunn som passer til platen, bruk lokk, kok ikke opp mer vann enn nødvendig og slå ned varmen når det har begynt å koke. Slå av kjøkkenventilatoren når det ikke lenger er behov. Bruk av microbølgeovn til mindre mengder mat er langt mer energisparende enn komfyren. Tin frossenmat i kjøleskapet. Kjøøl- og frys skal avrimes ved behov for å hindre unødvendig energibruk og for høy temperatur inne i skapet / boksen (nye kjøleskap har ofte automatisk avriming). Fjern støv på kjøleribber og kompressor på baksiden. Slå av kaffetraker når kaffen er ferdig traktet og bruk termos. Oppvaskmaskinen har innebygde varmelementer for oppvarming av vann og skal kobles til kaldvannet, kobles den til varmtvannet øker energibruken med 20 - 40 % samtidig som enkelte vaske- og skylleprosesser foregår i feil temperatur.

Tiltak 13: Slå el.apparater helt av

Elektriske apparater som har stand-by modus trekker strøm selv når de ikke er i bruk, og må derfor slås helt av.

Tiltak 14: Vask med fulle maskiner

Fyll opp vaske- og oppvaskmaskinen før bruk. De fleste maskiner bruker like mye energi enten de er fulle eller ikke.

Tiltak 15: Fyr riktig med ved

Bruk tørr ved, god trekk, og legg ikke i for mye av gangen. Fyring i åpen peis er mest for kosens skyld. Hold spjeldet lukket når ovnen/peisen ikke er i bruk.

Bygningsmessige tiltak

Tiltak 16: Etterisolering av yttervegg

Yttervegg etterisoleres. Metode avhenger av dagens løsning. For å sjekke vindtetting av yttervegg anbefales termografering og tetthetsprøving.

Tiltak 17: Randsoneisolering av etasjeskillere

Kald trekk i randsonen av trebjelkelag kan utbedres ved å isolere bjelkelaget i randsonen. Utvendig kan man forsøke å tette vindsperra nederst på utsiden av veggen.

Tiltak 18: Isolering av innervegg mot uoppvarmet rom

Innervegg mot uoppvarmet rom i boligen isoleres.

Tiltak 19: Termografering og tetthetsprøving

Bygningens lufttetthet kan måles ved hjelp av metode for tetthetsmåling av hele eller deler av bygget. Termografering kan også benyttes for å kartlegge varmetap og lekkasjepunkter. Metodene krever spesialutstyr og spesialkompetanse og må utføres av fagfolk.

Tiltak 20: Montering tetningslister

Luftlekkasjer mellom karm og ramme på vinduer og mellom karm og dørbblad kan reduseres ved montering av tetningslister. Lister i silikon- eller EPDM-gummi gir beste resultat.

Tiltak på sanitæranlegg

Tiltak 21: Isolere varmtvannsrør

Uisolerte varmtvannsrør isoleres for å redusere varmetapet.

Tiltak på luftbehandlingsanlegg

Tiltak 22: Montere blafrespjeld på kjøkkenventilator

Dersom kjøkkenventilator ikke har blafrespjeld, bør dette monteres for å redusere luftutskiftningen og dermed varmetapet.

Tiltak 23: Skifte avtrekksvifte på bad til ny med fuktstyring

Dersom avtrekksvifte på bad kun har manuell styring av/på kan det vurderes å montere ny avtrekksvifte med fuktstyring, dvs. at den starter/stopper automatisk ved behov avh. av luftens relative fuktighet og reduserer den totale luftutskiftningen og dermed varmetapet.

Egenerklæring

Øvervegen 26, 6640 KVANNE

06 Oct 2025

Informasjon om eiendommen

Adresse

Øvervegen 26

Postadresse

Øvervegen 26

Enhetsnummer

Opplysninger om selger og salgsobjekt

Er boligen en del av et sameie eller borettslag?

Ja Nei

Driver du med omsetning eller utvikling av eiendom?

Ja Nei

Når kjøpte du boligen?

2015

Har du selv bodd i boligen?

Ja Nei

Når og hvor lenge har eieren bodd i boligen? Hvis det er lengre perioder eieren ikke har bodd i boligen er det fint om du oppgir dette. Her kan du også oppgi annen relevant informasjon om eierskapet.

bodde i boligen fra 2015-2016

Informasjon om eksisterende husforsikring

Gjensidige Forsikring ASA-49

Informasjon om selger

Selger

Nyheim, Hilde Kvande

Forbehold

Selger tar spesifikt forbehold om feil og mangler som er beskrevet i egenerklæringsskjemaet.

Boligkjøper anses å kjenne til forholdene som er omtalt i dette egenerklæringsskjemaet. Disse forholdene kan ikke gjøres gjeldende som feil eller mangler senere.

Boligkjøper oppfordres til å selv undersøke eiendommen grundig.



Våtrom

1 Har det vært feil på bad, vaskerom eller toalettrom?

Ja Nei, ikke som jeg kjenner til

2 Er det utført arbeid på bad, vaskerom eller toalettrom?

Ja Nei, ikke som jeg kjenner til

2.1.1 Navn på arbeid

Nytt arbeid

2.1.2 Årstall

2021

2.1.3 Hvordan ble arbeidet utført?

Faglært Ufaglært

2.1.4 Fortell kort hva som ble gjort av faglærte

Skiftet toalett, vask og dusj.

2.1.5 Hvilket firma utførte jobben?

Næss Rør

2.1.6 Har du dokumentasjon på arbeidet?

Ja Nei

Tak, yttervegg og fasade

3 Har det lekket vann utenfra og inn, eller er det sett andre tegn til fukt?

Ja Nei, ikke som jeg kjenner til

Beskriv feilen og omfanget

Fukt på mørkloft.

4 Er det utført arbeid på tak, yttervegg, vindu eller annen fasade?

Ja Nei, ikke som jeg kjenner til

Kjeller

5 Har sameiet eller borettslaget hatt problemer med fukt, vann eller oversvømmelse i kjeller eller underetasje?

Ikke relevant for denne boligen.

6 Har boligen kjeller, underetasje eller andre rom under bakken?

Ja Nei



7 Er det observert vann eller fukt i kjeller, krypkjeller eller underetasje?

Ja Nei, ikke som jeg kjenner til

Beskriv omfanget

Fukt fra rør under kjøkkenet, dette ble utbedret i 2021

8 Er det utført arbeid med drenering?

Ja Nei, ikke som jeg kjenner til

Elektrisitet

9 Har det vært feil på det elektriske anlegget?

Ja Nei, ikke som jeg kjenner til

10 Er det utført arbeid på det elektriske anlegget?

Ja Nei, ikke som jeg kjenner til

10.1.1 Navn på arbeid

Nytt arbeid

10.1.2 Årstall

2021

10.1.3 Hvordan ble arbeidet utført?

Faglært Ufaglært

10.1.4 Fortell kort hva som ble gjort av faglærte

Skiftet deler av ELanlegget og sikringsskap til automatsikringer. Samsvarserklæring fra ELCO

10.1.5 Hvilket firma utførte jobben?

ELCO

10.1.6 Har du dokumentasjon på arbeidet?

Ja Nei

Rør

11 Har eiendommen privat vannforsyning (ikke tilknyttet det offentlige vannettet), septik, pumpekum, brønn, avløpskvern eller liknende?

Ja Nei, ikke som jeg kjenner til

12 Har det vært feil på utvendige eller innvendige avløpsrør eller vannrør?

Ja Nei, ikke som jeg kjenner til

Avløp gikk tett pga for lite fall. Utbedret og skiftet avløpsrør i 2021.

13 Er det utført arbeid på utvendige eller innvendige avløpsrør eller vannrør?

Ja Nei, ikke som jeg kjenner til

13.1.1 Navn på arbeid

Nytt arbeid



13.1.2 Årstall

2021

13.1.3 Hvordan ble arbeidet utført?

Faglært Ufaglært

13.1.4 Fortell kort hva som ble gjort av faglærte

Utbedring og skifting av avløpsrør.

13.1.5 Hvilket firma utførte jobben?

Næss Rør

13.1.6 Har du dokumentasjon på arbeidet?

Ja Nei

Ventilasjon og oppvarming

14 Er det eller har det vært nedgravd oljetank på eiendommen?

Ja Nei, ikke som jeg kjenner til

15 Har det vært feil på varmeanlegg eller ventilasjonsanlegg?

Ja Nei, ikke som jeg kjenner til

Beskriv feilen og omfanget, og eventuelt hva som ble utført av arbeider på anlegget

Varmepumpe er defekt

16 Er det utført arbeid på varmeanlegg eller ventilasjonsanlegg?

Ja Nei, ikke som jeg kjenner til

Skjevheter og sprekker

17 Er det tegn på setningsskader eller sprekker i for eksempel grunnmur eller fliser?

Ja Nei, ikke som jeg kjenner til

Beskriv feilen og omfanget, samt hvilke tiltak som er gjort

Sprekk i mur

18 Har det vært feil eller gjort endringer på ildsted eller pipe?

Ja Nei, ikke som jeg kjenner til

Sopp og skadedyr

19 Har det vært skadedyr i boligen eller andre bygninger på eiendommen?

Ja Nei, ikke som jeg kjenner til



Hva slags skadedyr og hva var omfanget?

Har vært insekt på mørkloft, dette ble utbedret og sprayet ned i 2015. Ikke sett noen aktivitet etter det.

20 Har det vært skadedyr i fellesområdene til sameiet eller borettslaget?

Ikke relevant for denne boligen.

21 Har det vært mugg, sopp eller råte i boligen eller andre bygninger på eiendommen?

Ja Nei, ikke som jeg kjenner til

22 Har det vært mugg, sopp eller råte i sameiet eller borettslaget?

Ikke relevant for denne boligen.

Planer og godkjenninger

23 Mangler boligen eller andre bygninger brukstillatelse eller ferdigattest for søknadspliktige tiltak?

Ja Nei, ikke som jeg kjenner til

24 Har du bygd på eller gjort om kjeller, loft eller annet til boligrom?

Ja Nei

25 Selges eiendommen med utleiedel som leilighet, hybel eller lignende?

Ja Nei

27 Er det utført radonmåling?

Ja Nei, ikke som jeg kjenner til

28 Er det andre forhold av betydning eller sjenanse for eiendommen eller nærområdet?

Ja Nei, ikke som jeg kjenner til

29 Foreligger det planer eller bestemmelser som kan medføre endringer av felleskostnader eller fellesgjeld?

Ikke relevant for denne boligen.

30 Er sameiet eller borettslaget er involvert i konflikter av noe slag?

Ikke relevant for denne boligen.

Andre opplysninger

31 Har ufaglærte utført arbeid som normalt bør utføres av faglærte? Du trenger ikke gjenta noe du allerede har nevnt.

Ja Nei, ikke som jeg kjenner til

32 Har du andre opplysninger om boligen eller eiendommen utover det du har svart?

Ja Nei, ikke som jeg kjenner til



Boligselgerforsikring

Boligen selges med boligselgerforsikring

En boligselgerforsikring gir trygghet for selger og kjøper, og kan dekke feil og mangler som enten ikke er opplyst om eller det ikke var kjennskap til da salget ble gjennomført.

Forsikringen er tegnet i Gjensidige Forsikring ASA

Forsikringsnummer 95042454

Egenerklærings skjema

Name

Date

Nyheim, Hilde Kvande

2025-10-06

Identification

 **bankID** Nyheim, Hilde Kvande



This document contains electronic signatures using EU-compliant PAdES - PDF
Advanced Electronic Signatures (Regulation (EU) No 910/2014 (eIDAS))

Egenerklærings skjema

Signed by:

Nyheim, Hilde Kvande

06/10-2025
10:46:18

BANKID

Ordre: **74345**

Eiendom: **1566-115/42/0 Andel 0**

Øvervegen 26

6640 Kvanne



K15660005 Godkjente bygningstegninger

SURNADAL_KOMMUNE, 08.04.2025 14:07:

Levert til kunde

ingen tegninger i vårt arkiv

Ordre: **74345**



Eiendom: **1566-115/42/0 Andel 0**

Øvervegen 26

6640 Kvanne

K15660011 Ferdigattest / midlertidig brukstillatelse

SURNADAL_KOMMUNE, 08.04.2025 14:06:

Levert til kunde

ingen attester i vårt arkiv

Oversiktskart



Adresse: Øvervegen 26, 6640 Kvanne

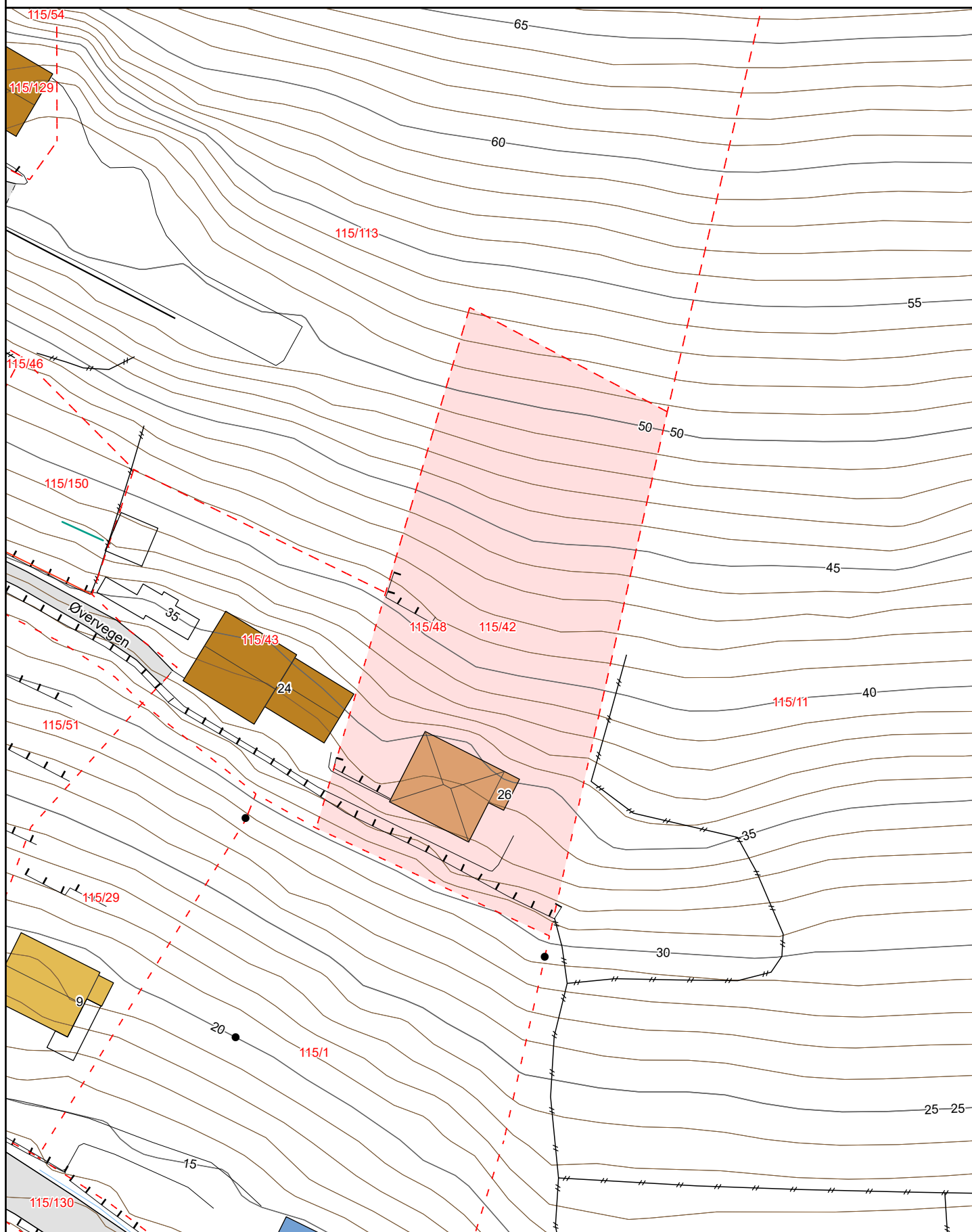
Gnr/Bnr: 1566/115/42/0/0

Målestokk: 1:500

Beregnet areal: 1209 m²

Referansesystem: EUREF89 UTM sone 33, 2d

Leveransedato: 01.04.2025



Matrikkelkart



Adresse: Øvervegen 26, 6640 Kvanne

Gnr/bnr: 1566/115/42/0/0

Målestokk: 1:500

Beregnet areal: 1209 m²

Koordinatsystem: EUREF89 UTM sone 33, 2d

Leveransedato: 01.04.2025

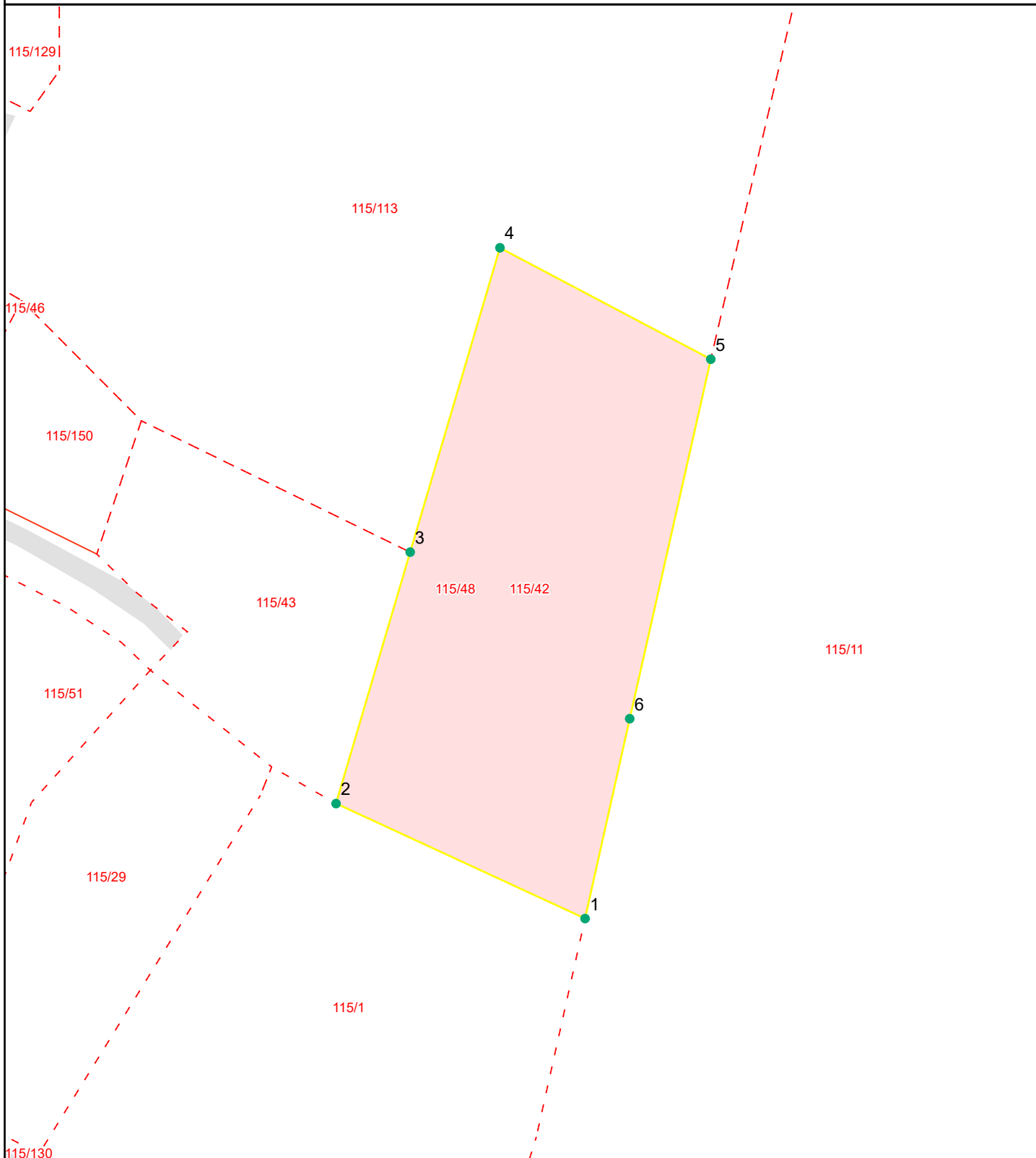


Eiendomsgrenser i kartet har forskjellig nøyaktighet. I noen tilfeller vil det være påkrevd å klarlegge grensene etter matrikkelloven §17. Kommunen anbefaler tiltakshaver å klarlegge alle eiendommer med usikre grenser.

Sikre grenser i kartet: Heltrukne linjer (nøyaktighet 14 cm eller bedre)

Usikre grenser i kartet: Stiplede linjer (nøyaktighet dårligere enn 14 cm)

Usikre grenser bør klarlegges av kommunens Geodatakontor, før tiltak i marginal avstand fra grensa planlegges.



Grensepunktrapport

Beregnet areal: 1209 m²

Arealmerknad:

Koordinatsystem: EUREF89 UTM sone 33, 2d

Løpen	Nord	Øst	Grensemerke nedsatt i	Grensepunkttype	Målemetode	Nøyaktighet i cm	Lengde	Radius
1	6989796.43	171552.43	Ikke spesifisert	Umerket	Direkte innlagt på skjerm	500	25.12	0
2	6989806.96	171529.62	Ikke spesifisert	Umerket	Direkte innlagt på skjerm	500	24.01	0
3	6989829.99	171536.42	Ikke spesifisert	Stein eller røys	Annet (denne har ingen mening, bør	36	29.06	0
4	6989857.87	171544.64	Ikke spesifisert	Stein eller røys	Annet (denne har ingen mening, bør	36	21.84	0
5	6989847.66	171563.95	Ikke spesifisert	Stein eller røys	Annet (denne har ingen mening, bør	36	33.75	0
6	6989814.74	171556.52	Ikke spesifisert	Geometrisk hjelpepunkt	Digitalisert på dig.bord fra transparent	36	18.75	0

Utskrift fra Matrikkelen

Leveret av ePlassen fra Proconet as, 01.04.2025 08:57

Eiendom 1566-115/42 Nordset

Bruksnavn	Nordset	Etablert dato	02.09.1941	Andel	
Type	Grunneiendom	Oppgitt areal	0 (Ikke oppgitt)	Tinglyst	Ja
Kommunenr	1566	Beregnet areal	1209	Anmerket klage	Nei
Gårdsnr	115	Har festegrunner	Nei	Kulturminne	Nei
Bruksnr	42	Punktfeste	Nei	Grunnforurensning	Nei
Festenr		Seksjonert	Nei		
Seksjonsnr					

Adresser (1)

Adresse	Poststed	Grunnkrets	Valgkrets	Kirkesogn
Øvervegen 26	6640 Kvanne	Melhus-Kvanne	Todalen Og Stangvik	Stangvik

Forretninger (7)

Dato	Type	Enhet	Rolle	Arealendring
02.09.1941	Skylddeling	1566-115/4	Avgiver	0
		1566-115/42	Mottaker	0
		1566-115/13	Avgiver	0
16.04.2010	Annen forretningstype	1566-115/43	Berørt	0
		1566-115/7	Berørt	0
		1566-115/48	Berørt	0
		1566-115/11	Berørt	0
		1566-115/42	Berørt	0

Bygninger (1)

Bygg 1 av 1: Enebolig

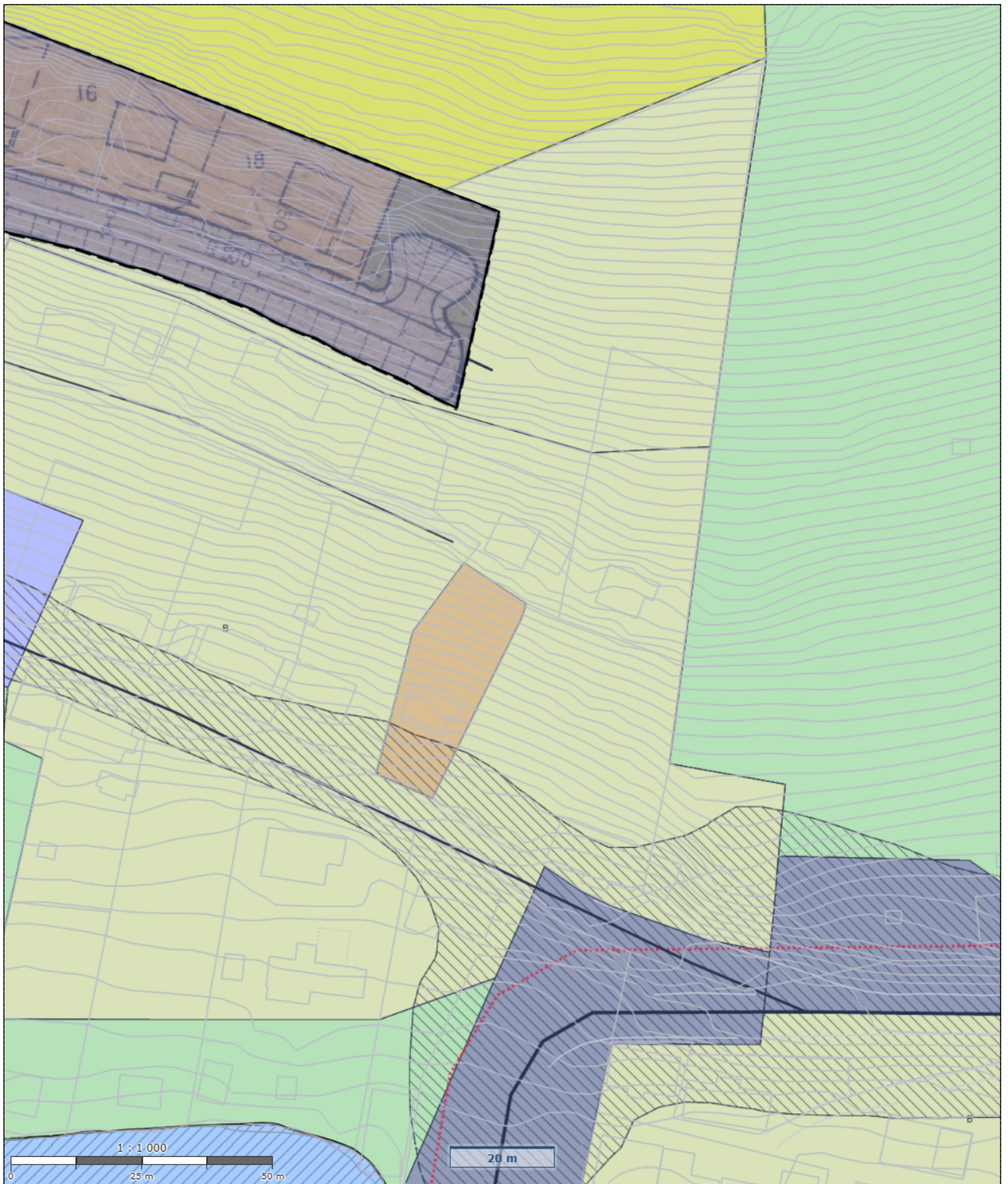
Bygningsnr	181621605	Sefrak	Nei
Gruppe		Kulturminne	Nei
Status	Tatt i bruk	Vannforsyning	Nei
Igangsatt		Avløp	
Tatt i bruk		Oppvarming	
Boliger	1	Energikilde	
Etasjer	2	Har heis	Nei
	Areal, bolig (bruk/brutto)	110/0	
	Areal, annet (bruk/brutto)	0/0	
	Areal, totalt (bruk/brutto)	110/0	
	Areal, (bebygd/ubebygd)	0/	

Bruksenheter

Bolignr	Adresse	Beskrivelse	BRA	Ant rom	Ant bad	Ant WC	Kjøkkenkode
H0101		Hovedetasje	110	5	1	1	Kjøkken

Etasjer

Etasje	Beskrivelse	Boenheter	Areal, bolig (bruk/brutto)	Areal, annet (bruk/brutto)	Areal, totalt (bruk/brutto)
H01	Hovedetasje	1	55/0	0/0	55/0
H02	Hovedetasje	0	55/0	0/0	55/0



115/42 i kommuneplanen

reguleringsformål er bolig



Målestokk: 1:1000
Dato:8/4-2025
Format A4

Øvervegen 26

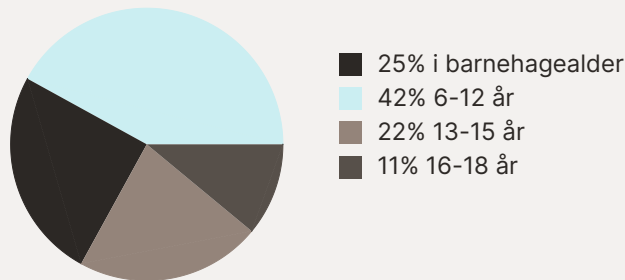
Offentlig transport

🚢 Kvanne ferjekai Linje 902	0 min 🚶 0.1 km
✈️ Kristiansund Kvernberget	1 t 56 min 🚶

Skoler

Todalen og Stangvik oppvekstsenter ... 67 elever, 4 klasser	4 min 🚶 4.1 km
Surnadal barne- og ungdomsskule (...) 506 elever, 39 klasser	14 min 🚶 16.4 km
Surnadal vidaregåande skole 270 elever	14 min 🚶 16.5 km
Sunndal vidaregåande skole 300 elever	1 t 10 min 🚶 29.6 km

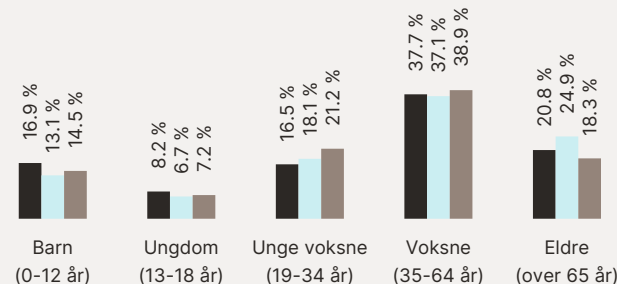
Aldersfordeling barn (0-18 år)



Sivilstand

		Norge
Gift	34%	33%
Ikke gift	50%	54%
Separert	10%	9%
Enke/Enkemann	6%	4%

Aldersfordeling



Område	Personer	Husholdninger
■ Grunnkrets: Melhus-kvanne	254	116
■ Kommune: Surnadal	5 849	2 888
■ Norge	5 425 412	2 654 586

Barnehager

Stangvik barnehage (1-5 år) 33 barn	4 min 🚶 4.1 km
Midtigranda barnehage (1-5 år) 62 barn	14 min 🚶 14.3 km
Bårdshaugen barnehage (0-5 år) 39 barn	14 min 🚶 15.8 km

Dagligvare

Kiwi Surnadal	14 min 🚶
Coop Extra Surnadal Post i butikk, PostNord, søndagsåpent	14 min 🚶 15.8 km

Sport

⚽ Søyabanen Fotball	1 min 🚶 1.1 km
⚽ Stangvik skule Aktivitetshall, ballspill	4 min 🚶 4 km
🏊 Fitnesspoint Sunndalsøra	1 t 7 min 🚶

