

Tilstandsrapport

Risikovurdering for Anticimex boligselgerforsikring

Pilestredet 68 A
0354 OSLO
Gnr./Bnr.: 216/122
Seksjonsnr. : 6
Oslo kommune

Areal

Leilighet
Bruksareal: 122 m²

Totalt bruksareal (BRA): 122 m²

Befaring

Befaringsdato: 08.04.2025

Bygningssakkyndig selskap

Anticimex AS

www.anticimex.no

Tlf: 41414128

E-post: boliginspeksjoner.ost@anticimex.no

Orgnr: 923 856 781

.....
Signatur inspektør:  Torbjørn Sæbøe

Mobil: 92801973

Om Tilstandsrapporten

Hvordan lese rapporten

Risikovurderingsrapporten viser hva som har blitt undersøkt i forbindelse med den bygningssakkyndiges besiktigelse av eiendommen. Om ikke annet er kommentert består undersøkelsene av visuelle observasjoner.

Rapporten er utarbeidet i henhold til forskrift til avhendingslova (tryggere bolighandel), gjeldende fra 1. januar 2022, og danner grunnlaget for forsikringsgivers risikovurdering av boligen og derved forsikringsgivers grunnlag for å innvilge tegning av boligselgerforsikring. Norsk Standard 3600:2018 er også lagt til grunn, men ikke alle standardens bestemmelser er tatt med. Dette gjelder for eksempel følgende bestemmelser:

- 9 - Gjennomgang av dokumentasjon av boligen (kun påfølgende deler): Innhenting av informasjon fra kommunens tekniske etat
- 13.2 - Vurdering av teknisk verdi
- 14.3 - Oppsummering
- Tabell A.1 (kun påfølgende deler): Punkt 22 (Geologiske forhold)
- Tabell A.3 - Undersøkelser av fellesdeler
- Tillegg C.2 - Tilstandsgrad for branntekniske forhold

Det er gjort et utvalg med prinsippet kost / nytte basert på avhendingsloven og hva forsikringsgiver anser relevant for risikovurderingen som foretas. Annen relevant bygningsteknisk erfaring og forståelse er også lagt til grunn, herunder forhold som har registrerte høye klagefrekvenser og/eller skadesaker.

Bagatellmessige og åpenbare forhold som er synlige for enhver og ikke har vesentlig bygningmessig betydning, er normalt ikke omtalt.

Gulv mot grunn og etasjeskillere kontrolleres ved bruk av krysslaser for eventuelle skjevheter. I utgangspunktet kontrolleres to rom i hver etasje (eventuelt kryssmåling i ett rom), og i hvert rom er det 5 målepunkter. Stikkprøveprinsippet er benyttet.

I rapporten har alle TG 2, TG 3 og TG IU kommentarer for bedre forståelse. De sjekkpunkter som har fått TG 0 og 1 (ikke funnet funksjonssvikt) er listet opp horisontalt i starten av hvert hovedelement. Hovedhensikten med denne risikovurderingsrapporten er å bidra til å vurdere boligens tilstand, oppfylle forsikringstakers/selgers opplysningsplikt overfor forsikringsgiver og kjøper av boligen, og gi den bygningssakkyndiges faglige vurderinger som gjelder byggetekniske forhold for boligen, som vil kunne begrense boligselgerforsikringens dekningsomfang og som kjøper anbefales være spesielt oppmerksom på.

Forklaring av tilstandsgrader

Tilstandsgrader, forkortet til TG, beskriver på en enkel og visuell måte en tilstand eller en risiko opp mot referansenivå. I tillegg til graderingen med tall, benyttes trafikkløysets prinsipp med fargene grønt, gult og rødt.

TG 0 og TG 1 benyttes når tiltak vurderes som ikke nødvendig. Alle TG 2 og TG 3 kommenteres med årsak og konsekvens. TG IU kommenteres.

Dokumentasjonskrav

Dersom det har vært utført reparasjoner, vedlikehold, installasjoner, ombygging eller lignende i boligen de siste fem årene, og arbeidet er utført av kvalifiserte håndverkere, etterspørres dokumentasjon på arbeidet. Som dokumentasjon regnes blant annet skriftlig bekreftelse fra den eller de håndverkerne som ble brukt. Manglende dokumentasjon kommenteres.

For elektrisk anlegg skal det foreligge samsvarserklæring for arbeid utført etter 01.01.1999, samsvarserklæringen etterspørres. Dersom det har vært utført el. tilsyn i boligen skal dette dokumenteres. Manglende samsvarserklæring og dokumentasjon fra el. tilsynet kommenteres. Det foretas en forenklet vurdering av det elektriske anlegget.

Vurderinger for tilstandsgrader, hentet fra forskrift til avhendingsloven:

TG 0 Ingen avvik (funksjonssvikt ikke oppdaget)

Tilstandsgrad 0 gis når bygningsdelen ikke har noen avvik. Bygningsdelen skal være tilnærmet ny, ikke vise tegn på slitasje og det skal være lagt frem dokumentasjon på faglig god utførelse. Det er ingen merknader til delen.

TG 1 Mindre eller moderate avvik (funksjonssvikt ikke oppdaget)

Tilstandsgrad 1 gis når bygningsdelen har mindre avvik. Bygningsdelen skal bare ha normal slitasje, og strakstiltak skal ikke anses som nødvendig. Graden kan også brukes når delen er ny, men der dokumentasjon på faglig god utførelse mangler

TG 2 Vesentlige avvik (alder, slitasje, skader mv.)

Tilstandsgrad 2 gis når bygningsdelen har vesentlige avvik. Bygningsdelen skal enten ha feil utførelse, en skade eller symptomer på skade, sterk slitasje eller nedsatt funksjon. Graden gis når bygningsdelen trenger vedlikehold eller tiltak i nær fremtid.

Graden skal også brukes når delen er gammel og det er grunn til å varsle om faren for skader på grunn av alderen, eller når det er grunn til å overvåke delen spesielt på grunn av fare for større skader eller følgeskader.

TG 3 Store eller alvorlige avvik (strakstiltak nødvendig)

Tilstandsgrad 3 gis når bygningsdelen har store eller alvorlige avvik. Bygningsdelen har kraftige symptomer på forhold som man må regne med trenger utbedring straks eller innen kort tid. Graden skal også brukes ved påvist funksjonssvikt eller sammenbrudd.

Sjablongmessig prisanslag er gitt på generelt grunnlag og må ikke ses på som et pristilbud fra håndverker. Kostnader ved utbedring avhenger av personlige valg av utførelse og produkter. Markedspris på materialer, produkter og håndverkertjenester vil også innvirke på utbedringskostnaden. For bygningsdeler som er gitt TG3 settes et sjablongmessig prisanslag på utbedringskostnad for tilsvarende standard.

TG IU Ikke undersøkt

TG IU skal kun brukes unntaksvis. Hvis det ikke har vært mulig å undersøke bygningsdelen, for eksempel fordi krypekjelleren er uten inspeksjonsmulighet eller taket var tildekket med snø på undersøkelsestidspunktet, skal dette oppgis.

i Informasjon

Ikonet (i) benyttes til å gi nyttige opplysninger selv om funksjonssvikt ikke ble oppdaget.

Befarings- og eiendomsopplysninger

Befaring

| | |
|---------------------------------|---|
| Befaringsdato | 08.04.2025 |
| Referansenummer | 15069118 |
| Meglerforetakets oppdragsnummer | 199-25-0019 |
| Hjemmelshaver/selger | Mathias Blix/Svanhild Pettersen Landvik |
| Bygningssakkyndig inspektør | Torbjørn Sæbøe |
| Tilstede på befaringen | Mathias Blix |
| Utvendige snødekte flater | Nei |
| Utetemperatur | 6°C |
| Rapportdato | 08.05.2025 15:24 |

Eiendomsopplysninger

| | |
|---------------------|-------------------------------|
| Type objekt | Selveierleilighet |
| Gate/vei adresse | Pilestredet 68 A |
| Postnummer/sted | 0354 OSLO |
| Kommune | 0301 - Oslo |
| Gnr./Bnr.: | 216/122 |
| Seksjonsnr. | 6 |
| Borettslag / Sameie | Sameiet Pilestredet 68 S/E |
| Tomt | Eiet tomt: 397 m ² |

Bygninger på eiendommen

| Bygningstype | Byggår | Tilbygg | Ombygging |
|--------------|--------|---------|-----------|
| Leilighet | 1891 | | |

Byggemåte

Selveierleilighet tilhørende Sameiet Pilestredet 68 S/E beliggende i bydel St Hanshaugen, Oslo kommune. Sameiet består av 11 seksjoner. Fellesarealer opparbeidet med asfalterte/steinbelagt internveier med diverse beplantning. Parkering etter gjeldene bestemmelser.

Boligbygg over 4 etasjer med kjeller og loft.

Bygningen har støpt gulv mot grunn. Grunnmur og bærende konstruksjoner av betong. Skillende dekker av trekonstruksjon. Fasader forblendet med pussede flater. Saltak tekket med takplater (Taket er ikke besikttet).

Profilert entredør av tre med glassfelt, brannklasse B30 fra ukjent årstall. Entredør ved baktrapp med brannklasse B30 og lydklasse 35dB fra ukjent årstall. Balkongdør med karm av tre og aluminium med to-lags glass fra 2012. Vinduer med karm av tre og aluminium med to-lags glass fra 1988.

Varmtvannsbereder plassert over himling på bad, 110 L fra 2015.

Leiligheten er elektrisk oppvarmet kombinert med peisovn i spisestue.

Leilighet beliggende i byggets 3. etasje.

Adkomst via felles trappegang med callinganlegg.

Leiligheten består av:

Entre, gang, bad, stue, spisestue, kjøkken og 2 soverom.

Utgang fra soverom 2 til sydøstvendt balkong på 3m².

Sammendrag av boligens tilstandsgrad



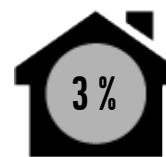
TG 1 i orden



TG 2 Alder, slitasje, skader mv.



TG 3 Strakstiltak nødvendig



TGIU Ikke undersøkt

| Element | Status | Kontrollpunkt | Side | Sjablommessig prisanslag |
|--------------------------|--------|--|------|--------------------------|
| Våtrom - Bad | | Overflater vegger | 8 | |
| | | Overflater gulv | 8 | |
| | | Membran, tettesjikt og overgang til sluk. | 8 | |
| | | Avløpsrør (ink. sluk) | 8 | |
| Kjøkken | | Ventilasjon og avtrekk | 9 | |
| | | Overflater gulv | 9 | |
| Øvrige rom | | Overflater gulv | 9 | |
| | | Innerdører | 9 | |
| Etasjeskiller - 3.etasje | | Skjevhetmåling | 10 | |
| Elektrisk anlegg | | Forenklet vurdering av det elektriske anlegget | 10 | |
| Dører og vinduer | | Vinduer | 11 | |

Areal

Beskrivelse av arealmåling og arealbegreper

I henhold til Forskrift til avhendingslova (tryggere bolighandel) er NS 3940:2023 Areal- og volumberegninger av bygninger er lagt til grunn for arealmålinger og arealbegreper i rapporten.

Arealbegreper

| | |
|----------------------------------|---|
| Internt bruksareal (BRA-i): | Bruksareal av boenheten innenfor omsluttende vegger. Bruksenheten kan bestå av flere boenheter. |
| Eksternt bruksareal (BRA-e): | Bruksareal av alle rom som ligger utenfor boenheten/boenhetene, men som tilhører denne/disse. |
| Innglasset balkong (BRA-b): | Bruksareal av innglasset balkong tilknyttet boenheten. I begrepet inngår også veranda eller altan. |
| Totalt bruksareal (BRA): | Summen av BRA-i, BRA-e og BRA-b. |
| Terrasse- og balkongareal (TBA): | Areal av terrasser og åpne balkonger tilknyttet boenheten. I dette arealet inngår også åpen veranda eller altan mv. |

Måleverdige arealer

Et areal er måleverdig når vilkår for fri høyde (høyde på minst 1,90 meter med en lengde og bredde på minst 0,60 x 0,60 meter), tilgjengelighet og permanent gangbart gulv oppfylles. I etasjer med skråtak gjelder egne bestemmelser. Ved nødvendige åpninger i etasjeskiller for trapp, måles kun det arealet som opptas av trappen. I etasjen under måles gulvet uten hensyn til trappen. Sjakter, heiser, skorsteiner, innvendige søyler og lignende er unntak og skal måles selv om de ikke oppfyller disse vilkårene og uansett om de har åpning i gulv, tilgjengelighet eller ikke.

Arealer med lav himlingshøyde

Ikke måleverdig gulvarealer som skyldes skråtak og lav himlingshøyde, opplyses som areal med lav himlingshøyde (ALH). ALH opplyses sammen med bruksareal (BRA) og summeres til gulvareal (GUA). Dersom en bolig har arealer bak knevegger som ikke er måleverdige, er disse ikke medtatt som areal med lav himlingshøyde (ALH).

Primærrom (P-rom) og Sekundærrom (S-rom)

I henhold til Forskrift til avhendingslova (tryggere bolighandel) er primær- og sekundærrom (P-rom og S-rom) beskrevet i eget oppsett. Definisjonen av P-rom og S-rom er videreført fra Takstbransjens retningslinjer ved arealmålinger - 2014. Det er bruken av rommene på befaringstidspunktet som avgjør om rommene defineres som P-rom eller S-rom.

Fysisk oppmåling og kontrollmåling

Det gjøres oppmerksom på at arealopplysninger i denne rapporten er basert på en fysisk oppmåling, og kan avvike fra arealopplysninger basert på byggemeldte tegninger. Dersom det ikke er fremlagt byggemeldte tegninger for boligen, vil den bygningssakkyndige i de fleste tilfeller ikke kunne måle opp skjulte sjakter o.l. Sjakter som betjener flere bruksenheter eller andre formål, for eksempel avfallssjakter, medtas ikke i boligens bruksareal. Det gjøres spesielt oppmerksom på at kontrollmåling av arealer krever kunnskap om bestemmelsene i NS 3940:2023. Dette betyr at kontrollmåling i de fleste tilfeller kun kan utføres av personer som innehar spesialkompetanse. For eksempel vil boenhetens totale bruksareal (BRA) alltid være større enn summen av arealene fra hvert enkelt rom. Dette er på grunn av at boenhetens totale bruksareal inneholder også arealer for innvendige vegger.

Lovlighet

Rommene bruk kan være i strid med byggt teknisk forskrift og mangle godkjenning i kommunen for den aktuelle bruken, men likevel være måleverdig. Eventuelle ulovligheter er derfor uten betydning for klassifisering og oppmåling av måleverdige arealer. Vurderingene av arealene er basert på observasjoner gjort på befaringstidspunktet.

Dersom den bygningssakkyndige avdekker åpenbare ulovligheter, for eksempel ulovlig bruksendring, opplyses dette. Det er de siste byggemeldte tegningene, og at disse er godkjente av bygningsmyndighetene som er sikre holdepunkter for om det formelle og juridiske er i orden. Det gjøres spesielt oppmerksom på at den bygningssakkyndige ikke er ansvarlig for å innhente godkjente tegninger. Dersom godkjente tegninger ikke fremlegges, hefter det derfor en usikkerhet med lovligheten som en kjøper må ta spesielt hensyn til. Konsekvensene kan i enkelte tilfeller være betydelige.

Skjønnsvurderinger

I de tilfeller vurderingen til den bygningssakkyndige er basert på en klar skjønnsvurdering, opplyses dette. Når oppmåling krever at den bygningssakkyndige fastslår tykkelsen på vegger eller andre fysiske skiller, som ikke lar seg måle på en praktisk måte, beregnes dette etter beste evne. I de tilfeller en bolig ikke innehar alle hovedfunksjoner (stue, kjøkken, sove, bad og toalett) vil hovedbygningen likevel vurderes som en boenhet. Arealet av innglassede terrasser, plattinger og lignende, klassifiseres som innglasset balkong (BRA-b) selv om begrepet balkong er definert som en bygningsdel uten understøttelse til bakken.

Arealberegninger

| Bruksareal (BRA) | | | | | |
|--|--|-------------------------------|------------------------------|------------|---------------------------------|
| Leilighet | Internt bruksareal (BRA - i) | Eksternt bruksareal (BRA - e) | Innglasset balkong (BRA - b) | SUM Etasje | Terrasse- og balkongareal (TBA) |
| 3.etasje | 111 | 2 | | 113 | 3 |
| | Entre, gang, bad, stue, spisestue, kjøkken og 2 soverom. | Bod i trappegang | | | Balkong |
| Kjeller | | 9 | | 9 | |
| | | Kjellerbod. | | | |
| SUM | 111 | 11 | | 122 | 3 |
| Total bruksareal: 122 m² | | | | | |

Kommentar til areal

Leiligheten disponerer en bod i trappegang på 2m² (BRA-e).

Leiligheten disponerer en kjellerbod på 9m² (BRA-e).

Leiligheten inneholder 111m² P-ROM og 0m² S-ROM.

Rapport

Våtrom - Bad

Bad fra 2008.

Flislagt gulv med varme. Delvis malte og flislagte vegger. Malt himling med downlights. Vegghengt servantskap med ett-greps armatur. Vegghengt speil med overbelysning. Dusjhjørne med innfellbare glassdører og to-greps armatur påkoblet hånddusj. Vegghengt toalett med innebygget systernekasse. Opplegg for vaskemaskin. Mekanisk avtrekk i himling. Vannrør av typen rør-i-rør system kombinert med kobber. Synlig avløpsrør av plast.

Oppgraderinger:
2025

Nye elastiske fuger i dusjsonen.

TG 1 Følgende sjekkpunkter er vurdert, og det er ikke oppdaget funksjonssvikt:

Overflater himling - Fallforhold (gulv) - Vannrør - Slukets tilkomstmulighet for rengjøring - Slukets plassering i forhold til at vann utenfor dusjsonen kan nå det - Ventilasjon - Sanitærutstyr / innredning

 Fallforhold (gulv) | Nivåforskjell fra døråpning på topp overflate gulv og til hovedsluk er på tilfeldig sted målt til ca. 25 mm. Dette er vurdert til å være tilfredsstillende mht lekkasjesikkerhet.


 TG 2 Overflater vegger | Det er riss/sprekker i veggfliser ved venstresiden av fordelerskap.

Overflater gulv | Det er riss/sprekker i 3 gulvfliser, vurdert til å være av kosmetisk betydning.

Membran, tettesjikt og overgang til sluk. | Tettesjiktet har en alder som tilsier at restlevetiden er usikker. Rommets lekkasjesikkerhet kan derfor ikke verifiseres.

Tettedetaljer ved rørgjennomføring tilknyttet avløpsrør for vaskemaskin er usikker. Mangler tettedetaljer rundt rørføring. Fare for fukt i konstruksjon.

Avløpsrør (ink. sluk)

 TGIU Fukt i tiliggende konstruksjoner | På grunn av våtrommets utforming og bruk er det ikke praktisk mulig å gjennomføre hulltaking og fuktmåling i de mest fuktutsatte delene av våtsonen, som erfaringsmessig er områdene der skader forekommer. Hulltaking og fuktmåling i lukkede konstruksjoner er derfor ikke utført. Det ble derimot gjennomført et overflatesøk med fuktindikator, uten at det ble påvist indikasjoner som tyder på fuktskader.


Kjøkken

Kjøkken fra 2015.

Gulvflater belagt med parkett. Malte veggflater. Malt himling med stukkatur. Kjøkkeninnredning med glatte fronter og benkeplate av høytrykkslaminat kombinert med tre. Flislagt flate over benkeplate. Integriert kjøleskap med frysedel, komfyr, platetopp, oppvaskmaskin, kjøkkenventilator med kullfilter. Vannrør av typen rør-i-rør system. Synlig avløpsrør av plast. Komfyrvakt og lekkasjestopper er etablert.

TG 1 Følgende sjekkpunkter er vurdert, og det er ikke oppdaget funksjonssvikt:

Overflater himling - Overflater vegger - Vannrør - Avløpsrør - Innredning

| | | |
|---|------------------------|--|
|  TG 2 | Ventilasjon og avtrekk | Det er kun kullfilter og ikke separat avtrekk fra rommet. Dette kan medføre økt fuktbelastning i boligen. TG2 i henhold til NS 3600. Krever oppfølging med jevnlig ettersyn. |
| | Overflater gulv | Parkett bærer preg av bruksslitasje. |

Øvrige rom

Gulvflater belagt med parkett. Malte veggflater. Malt himling med stukkatur. Profilerte innerdører. Garderobeskap på soverom og entre.

Oppgraderinger:

2024/2025


Malt vinduskarmner.

2021

Malt overflater i hele leiligheten.

TG 1 Følgende sjekkpunkter er vurdert, og det er ikke oppdaget funksjonssvikt:

Overflater himling - Overflater vegger - Ventilasjon

| | | |
|---|-----------------|--|
|  TG 2 | Overflater gulv | Parkett bærer preg av bruksslitasje og har stedvis sprekkdannelse i langsgående skjøter. Det er stedvis knirk i gulvflater. Eksakt årsak er ukjent. Tiltak kan iverksettes ved behov. |
| | Innerdører | Innerdører bærer preg av alder og slitasje og er noe ujustert. |

Ildsteder / skorsteiner innvendig. (Omfatter ikke funksjonalitet og innvendig pipeløp)

Skorstein fra byggeår.

Innbygget peisovn med glassdør i spisestue.

TG 1 Følgende sjekkpunkter er vurdert, og det er ikke oppdaget funksjonssvikt:

Skorsteiner inne i boligen - Ildsteder inne i boligen

Etasjeskiller - 3. etasje

Etasjeskille av trekonstruksjoner.

Gulv mot grunn og etasjeskillere måles ved bruk av laser for eventuelle skjevheter. I utgangspunktet måles 2 rom i hver etasje (eventuelt kryssmåling i ett rom), og i hvert rom er det 5 målepunkter. Følgende rom er målt: spisestue.



TG 2

Skjevhetsmåling

Største målte avvik er målt i spisestue.

Avviket er målt til 28 mm.

Lengde: 6,56 meter.

Målingene er foretatt i en eldre bygning og bør ses i den sammenheng. Skjevheter er mer påregnelige i eldre bygninger enn i nye. Årsaken til skjevhetene er ikke vurdert.

Tekniske anlegg, VVS anlegg (Sjekkpunkter utover det som er inkludert i andre rom)

Vannrør av typen rør-i-rør system kombinert med kobber. Synlig avløpsrør av plast. Fordelerskap med stoppkraner for leiligheten er plassert på bad. Varmtvannsbereider plassert over himling på bad, 110L fra 2015. Leiligheten er elektrisk oppvarmet kombinert med peisovn i spisestue. Leiligheten har mekanisk avtrekk på bad samt naturlig tilluftsventiler i vinduer.



TG 1

Følgende sjekkpunkter er vurdert, og det er ikke oppdaget funksjonssvikt:

Hovedstoppekran - Stakeluke - Varmtvannsbereider (Sjekkpunkter utover det som er inkludert i andre rom)



Stakeluke

Stakeluke er lokalisert i kjeller.



Hovedstoppekran

Hovedstoppekran er lokalisert i kjeller.

Elektrisk anlegg

Det er foretatt en forenklet vurdering av deler av det elektriske anlegget. Vurderingen omfatter ikke funksjonstesting, eller kontroll av skjult anlegg. Det legges vekt på at den bygningssakkyndige ikke er el-fagmann. Vurderingen er derfor begrenset til visuelle vurderinger og selgers informasjon. På generelt grunnlag anbefales det alltid å gjennomføre en utvidet el-kontroll.

Forenklet vurdering:

Er det synlig tegn til merker på plugg til varmtvannsbereider: Nei

Er det synlig tegn på termiske skader: Nei

Er det synlig tegn på utette kabelinnføringer i inntak og/eller sikringskap: Nei

Selgers opplysninger:

Når ble det elektriske anlegget installert, eller siste gang totalt rehabilitert: Ukjent

Foreligger det el-tilsynrapport fra de siste fem år: Ja.

Forekommer det at sikringer løses ut: Nei

Har det vært brann, branntilløp eller varmgang i anlegget: Nei

Finnes det kursfortegnelse, og er antallet sikringer i samsvar med denne: Ja

Har det vært utført egeninnsats eller ufaglært arbeid på det elektriske anlegget: Nei

Fungerer hvitevarer som følger boligen: Ja

Sikringskap med automatsikringer er plassert i entre

Leiligheten har delvis skjult og åpent elektrisk anlegg.



TG 2

Forenklet vurdering av det elektriske anlegget

Det er ikke fremlagt samsvarserklæring på det elektriske anlegget (tilstandsgrad settes i henhold til NS3600).

Med bakgrunn i ovennevnte avvik bør det gjennomføres en utvidet el-kontroll av en kvalifisert elektrofaglig person.

Dører og vinduer

Profilert entredør av tre med glassfelt, brannklasse B30 fra ukjent årstall. Entredør ved baktrapp med brannklasse B30 og lydklasse 35dB fra ukjent årstall. Balkongdør med karm av tre og aluminium med to-lags glass fra 2012. Vinduer med karm av tre og aluminium med to-lags glass fra 1988.

 **TG 1** Følgende sjekkpunkter er vurdert, og det er ikke oppdaget funksjonssvikt:
Dører

 **TG 2** Vinduer

Vinduer er av eldre dato, og det må forventes høyere varmetap fra disse vinduene sammenlignet med vinduer fra nyere dato. Til informasjon ble det utført stikkprøvekontroll på vinduer hvor åpne/lukkefunksjon fungerte som forventet.

Balkonger, terrasser, veranda etc

Utgang fra soverom 2 til sydøstvendt balkong på 3m². Bærende konstruksjon av stålkonstruksjon. Balkonggulv belagt med tregulv. Rekkverk av stålprofiler. Rekkverkhøyden er målt til 101cm.

 **TG 1** Følgende sjekkpunkter er vurdert, og det er ikke oppdaget funksjonssvikt:
Utkragede eller understøttede konstruksjoner (balkonger, verandaer)

Branntekniske vurderinger

Det er foretatt en forenklet vurdering av boligens branntekniske forhold opp mot dagens byggetekniske forskrift. Det legges vekt på at den bygningssakkyndige ikke er brannsakkyndig. Vurderingen omfatter ikke detaljerte kartlegginger av brannskillende konstruksjoner, eller funksjonstesting av detektor og annet brannteknisk utstyr. Undersøkelsene er derfor begrenset til visuelle vurderinger og eiers informasjon.

Er det fremlagt et brannkonsept eller annen dokumentasjon av branntekniske forhold: Nei

Har boligen godkjent slukkeutstyr: Ja

Har boligen tilstrekkelig røykvarsling/deteksjon: Ja

Er det avdekket åpenbare feil eller mangler med brannskillende konstruksjoner: Nei

Oppfyller boligen krav til rømningsveier: Ja

Rom for varig opphold

Takhøyder er målt på tilfeldige steder i boligen.

Stue/kjøkken: 3,13 meter

Bad: 2,42 meter.

Sjekkliste dokumentasjon

Kommentar

Byggetegninger for boligen (plan, snitt og fasade) da den ble bygd og senere byggemeldingspliktige endringer

Byggetegninger ikke fremlagt på befaringstidspunktet.

Dokumentasjon på arbeider utført de siste fem år

Fremlagt faktura vedrørende vedlikehold av fuger på bad samt lime 1 gulflis, datert: 07.04.2025.

For elektriske anlegg utført etter 1999-01-01: Erklæring om samsvar for det elektriske anlegget

Det er fremlagt samsvarserklæring, datert 14.12.2018
Arbeidene gjelder:
- 2 nye stikk på kjøkken.
- Omgjøring av bryter i stue.

Dokumentasjon på el-tilsyn

Dokumentasjon på el-tilsyn er ikke fremlagt på befaringstidspunktet.

Eventuelle tilsynsrapporter fra offentlige myndigheter

Ikke fremlagt på befaringstidspunktet.

Tilsynsrapport for olje- eller septiktanker

Ikke relevant.

Dokumentasjon på drikkevannskvalitet hvis boligen ikke er tilkoblet kommunal forsyning

Ikke relevant.

Egenerklærings skjema

Fremlagt, signert og datert: 06.04.2025.

Viktig om TG 2

TG 2 beskriver også elde/naturlig slitasje

Tilstandsgrad TG 2 (gul farge) benyttes i flere sammenhenger, blant annet for å synliggjøre at enkelte bygningsselementer ikke er nye (eldre boliger) og således derfor har naturlig og påregnelig slitasje. Det vil si at gul farge nødvendigvis ikke alltid betyr at det gis et varsel om at noe er direkte feil eller har større bygningskader, men en framskreden brukstid der vedlikeholdstiltak ikke må komme som en overraskelse.

For å redusere unødvendige konflikter på grunn av urealistiske forventninger til eldre og brukte boliger er det viktig å påpeke at ingen materialer varer evig. Fremskreden brukstid utløser at påregnelige slitasjer og skader er vanlige og må forventes. Primærkonstruksjoner som eksempelvis drenering, yttertak inklusive undertak (under yttertak) og vann- og avløpsrør er skjulte elementer og er kanskje ikke skiftet siden byggeår. Av den grunn vil disse kunne få en TG 2 (gul farge) for å gi beskjed til kjøpere om å være oppmerksomme på at selv om husets synlige overflater fremstår uten svekkelser, har boligen tross alt bruksslitasjer. Helt normale og påregnelige vedlikeholdstiltak og kostnader må det alltid tas høyde for når bygningsselementer når en viss alder.

Når en rapport inneholder mange TG 2, trenger dermed ikke det være «farlig». De fleste boliger i Norge er av eldre årgang og utbedringsbehov er påregnelig og normalt.

Eksempler

En tilårskommen membran vil ofte få TG 2, selv om det ikke er oppdaget synlig lekkasje. Eksakt tidspunkt for når en eventuell lekkasje vil oppstå er ikke mulig å bestemme. Lekkasje kan være nært forestående eller først skje mange år frem i tid. Når anbefalt brukstid etter beste skjønn er vurdert oppnådd, har restlevetiden dermed større usikkerhet.

En varmtvannsbereider kan fungere i 10 år, men den kan også vare i 30 - 40 år. Når antatt anbefalt brukstid er oppnådd gis ofte TG 2 og viser at det er klokt å være forberedt på en utbedring/utskifting. Restlevetiden er usikker, og det kan ikke angis nøyaktig tid for når levetiden utløper.

TG 2 kan også bety en feil eller skade!

I tillegg til å beskrive elde/naturlig slitasje, benyttes TG 2 også når det faktisk oppdages feil og skader der tiltak er nødvendige og anbefales. Omfanget av tiltakene kan være høyst forskjellige, fra å holde noe under oppsikt til å utføre nødvendige utbedringer innen rimelig tid. Dersom det er akuttbehov og konsekvensene er store, angis TG 3. Her har også den enkeltes ambisjonsniva betydning.

Eksempler

Ytterpanel på et hus som oppdages har 'noe råteskader' vil få TG 2. Dette ut fra at tiltak anbefales iverksatt innen rimelig tid - og ikke nødvendigvis som et akuttbehov. Det samme kan gjelde 'noe fuktighet' i en kjeller. Er skadeomfanget særs omfattende og med betydelige konsekvenser settes gjerne TG 3.

Definisjoner

Her er et uttrekk av benevnelser og definisjoner som er nyttig å ha kunnskap om:

Anbefalt brukstid og teknisk levetid

Anbefalt brukstid er et svært viktig og nyttig begrep og er kortere enn teknisk levetid. Et eksempel: Om vann- og avløpsrør lekker som følge av aldersvekkelse, er maksimal teknisk levetid nådd. Anbefalt brukstid er kortere enn teknisk levetid og angir derfor at det er hensiktsmessig å skifte ut rørene før de begynner å lekke. Når antatt anbefalt brukstid estimeres være oppnådd, bør en være forberedt på kostnader vil skje knyttet til utskiftinger/utbedringer. I slike situasjoner brukes ofte TG 2.

Særlig fuktutsatt konstruksjon

Dette er konstruksjoner der det erfaringsmessig er høy risiko for at fuktskader kan finnes, eksempelvis krypekjeller, terrasser/balkonger med varme rom under og kjellere med innkledde- og opplektede murflater (vegger og gulv).

Gyldighet

Rapporten skal ikke være eldre enn 12 måneder (fra befaringsdato). Er rapporten eldre enn dette må Anticimex AS kontaktes angående videre bruk. Hvis rapporten skal benyttes ved videresalg innenfor gyldighetsperioden på 12 måneder, må det innhentes skriftlig tillatelse fra Anticimex AS.

Denne rapporten benyttes som grunnlag for å tegne boligselgerforsikring hos Anticimex forsikring NUF. Rapporten er således å betrakte som en underwriter-rapport (risikovurderingsrapport) til denne. For det tilfelle Anticimex AS har tilsvarende avtale med andre forsikringsselskaper, gjelder det samme.

Eksempler på hva rapporten ikke vurderer

Tekniske installasjoner og innretninger er som hovedregel ikke vurdert, da dette krever spisskompetanse på de ulike fagområdene. Årsak til ulike skadesymptomer og skader kan være svært komplekse og er derfor heller ikke vurdert om annet ikke er nevnt. Det gjelder også utbedringskostnader.

Yttertak besiktiges når stige på forhånd er reist og forsvarlig sikret, og i tillegg den bygningssakkyndige på egen selvstendig vurdering anser den som forsvarlig å bruke. I andre tilfeller besiktiges yttertaket fra bakkenivå og inne fra loftet.

Krypekjeller og krypeloft inspiseres der det er klargjort for det, og ellers har tilfredsstillende og forsvarlig inspeksjonsmulighet.

Ytterligere noen eksempler på hva den bygningssakkyndige ikke vurderer:

Eventuelle tilhørende bruksrettigheter på annens eiendom, herunder for eksempel naust og brygge, kartlegging og vurdering av fellesdeler i sameier-borettslag og lignende, vurdering av energiforbruk, energimerking, støy, vibrasjoner, lydforhold, radonmålinger, inneklimate, miljø, elektromagnetisme, funksjonskrav (universell utforming, egnethet), undersøkelse av skjulte tekniske anlegg, armeringskorrosjon, svømmebasseng, geotekniske forhold, vurdering av årsak til setningskader, ombygningssmulighet, innredningsmulighet (eks.vis rom under terreng, loft eller andre uinnredete arealer), vurdering av boligens markedsverdi, teknisk verdi, om boligen og eventuelle ombygginger/bruksendringer er byggemeldte og godkjente, samt om rom i boligen som brukes til varig opphold er godkjent for dette (dersom nødvendig dokumentasjon ikke er framlagt av eier). Funksjonstesting og kontroll av hvitevarer, ventilasjonsanlegg, varmpumper, elektriske anlegg (omfatter likevel en overordnet vurdering) og lignende tekniske installasjoner er ikke foretatt. Dette gjelder også f.eks. piper (noen kontrollpunkter foretas likevel herunder f.eks. avstand til brennbare materialer) og ildsteder.

Rapporten må ikke oppfattes som en garanti eller en fullstendig beskrivelse av boligens tilstand. Besiktigelsen baseres på stikkprøveprinsippet og hovedsakelig med visuell observasjoner, men med noe bruk av egnede instrumenter, når det er nevnt for fuktsøk og skjevheter på gulv. Det elektriske anlegget er vurdert ut fra en ikkeautorisert el-fagmann sitt skjønn. Feil og skader som er skjulte/ikke synlige, eller som av andre årsaker er for krevende å oppdage på denne rapportens undersøkelsesnivå, kan derfor likevel kunne forekomme.

Dette skjema vil være en del av salgsoppgaven

| | | | | | |
|---|---|-----------------------------------|------------|-------------------------------------|---|
| Meglerfirma | Fjord Eiendomsmegling AS | Oppdragsnr. | 199250019 | | |
| Adresse | Pilestredet 68 A | | | | |
| Postnr. | 0354 | Sted | OSLO | | |
| Er det dødsbo? | <input checked="" type="checkbox"/> Nei <input type="checkbox"/> Ja | Avdødes navn | | | |
| Salg ved fullmakt? | <input checked="" type="checkbox"/> Nei <input type="checkbox"/> Ja | Navn hjemmelshaver | | | |
| Når kjøpte du boligen? | 2018 | Hvor lenge har du bodd i boligen? | 6 år 5 mnd | Har du bodd i boligen siste 12 mnd? | <input type="checkbox"/> Nei <input checked="" type="checkbox"/> Ja |
| I hvilket selskap har du (evt. sameiet/brl/aksjelaget) tegnet bygningsforsikring? | | Polise/avtalenr | | | |
| Selger 1 Fornavn | Svanhild Pettersen | Etternavn | Landvik | | |
| Selger 2 Fornavn | Mathias | Etternavn | Blix | | |

SPØRSMÅL FOR ALLE TYPER

EIENDOMMER

(spørsmål som besvares med «Ja», skal beskrives nærmere i feltet

«Kommentar»)

1. Kjenner du til om det er/har vært feil ved våtrommene, f.eks. sprekker, lekkasje, råte, lukt eller soppskader?

Nei Ja Kommentar Tre små sprekker i flis på gulvet.

2. Kjenner du til om det er utført arbeid på bad/våtrom? Hvis nei, gå til punkt 3.

Nei Ja, kun faglært Ja, både av faglært og ufaglært / egeninnsats Ja, kun av ufaglært / egeninnsats

Firmanavn Lomundal bygg

Redegjør for hva som ble gjort av hvem og når: Utskiftning av fug 2025.

2.1 Ble tettesjikt/membran/sluk oppgradert/fornytt?

Nei Ja

Firmanavn

Redegjør for hva som ble gjort av hvem og når:

2.2 Foreligger det dokumentasjon på arbeidene?

Nei Ja Kommentar Faktura fra Lomundal.

2.3 Dersom arbeidet er søknadspliktig (f.eks. bruksendring fra bod til bad, brudd på brannskille), er arbeidet byggemeldt?

Nei Ja Kommentar

3. Kjenner du til om det er/har vært feil på vann/avløp, herunder rørbrudd, tilbakeslag, tett sluk eller lignende?

Nei Ja Kommentar

4. Kjenner du til om det er/har vært utført arbeid/kontroll på vann/avløp?

Nei Ja, kun faglært Ja, både av faglært og ufaglært / egeninnsats Ja, kun av ufaglært / egeninnsats

Firmanavn

Redegjør for hva som ble gjort av hvem og når:

5. Kjenner du til om det er/har vært problemer med drenering, fuktinnsig, øvrig fukt eller fuktmerker i underetasje/kjeller?

Nei Ja Kommentar

6. **Kjenner du til om det er/har vært problemer med ildsted/skorstein/pipe, f. eks dårlig trekk, sprekker, pålegg etter tilsyn, fyringsforbud eller lignende?**
 Nei Ja Kommentaar
7. **Kjenner du til om det er/har vært skjevheter/setningsskader, f. eks. riss/sprekker i mur, skjeve gulv eller lignende?**
 Nei Ja Kommentaar
8. **Kjenner du til om det er/har vært sopp/råteskader i boligen?**
 Nei Ja Kommentaar
9. **Kjenner du til om det er/har vært insekter/skadedyr i boligen som f.eks. rotter, mus, skjeggkre, maur eller lignende?**
 Nei Ja Kommentaar
10. **Kjenner du til om det er/har vært utettheter i terrasse/garasje/tak/fasade?**
 Nei Ja Kommentaar
11. **Kjenner du til om det har vært utført arbeider på terrasse/garasje/tak/fasade?**
 Nei Ja, kun faglært Ja, både av faglært og ufaglært / egeninnsats Ja, kun av ufaglært / egeninnsats
Firmanavn
Redegjør for hva som ble gjort av hvem og når:
12. **Kjenner du til om det er/har vært utført arbeider på el-anlegget eller andre installasjoner (f.eks. oljetank, sentralfyr, ventilasjon)? Hvis nei, gå til punkt 13.**
 Nei Ja, kun faglært Ja, både av faglært og ufaglært / egeninnsats Ja, kun av ufaglært / egeninnsats
Firmanavn
Redegjør for hva som ble gjort av hvem og når:
- 12.1 **Foreligger det samsvarserklæring for hele eller deler av det elektriske anlegget (i henhold til forskrift om lavspenningsanlegg)?**
 Nei Ja Kommentaar
13. **Kjenner du til om det er utført kontroll av el-anlegget og/eller andre installasjoner (f.eks. oljetank, sentralfyr, ventilasjon)?**
 Nei Ja Kommentaar
14. **Har du ladeanlegg/ladeboks for el-bil i dag?**
 Nei Ja Kommentaar
15. **Kjenner du til om ufaglærte har utført arbeider som normalt bør utføres av faglærte personer utover det som er nevnt tidligere (f.eks. på drenering, murerarbeid, tømmerarbeid etc.)?**
 Nei Ja Kommentaar
16. **Kjenner du til om det er nedgravd oljetank på eiendommen? Hvis nei, gå til punkt 17.**
 Nei Ja
- 16.1 **Har kommunen gitt dispensasjon til at den nedgravde oljetanken kan bli liggende, f. eks. ved at den nedgravde oljetanken tømmes, saneres eller fylles igjen med masser?**
 Nei Ja Kommentaar
17. **Kjenner du til forslag til- eller vedtatte reguleringsplaner, andre planer, nabovarsel, eller offentlige vedtak som kan medføre endringer i bruken av eiendommen eller eiendommens omgivelser?**
 Nei Ja Kommentaar
18. **Kjenner du til om det foreligger påbud/heftelser/krav/manglende tillatelser vedrørende eiendommen?**
 Nei Ja Kommentaar
19. **Selges eiendommen med utleiedel, leilighet eller hybel eller lignende? Hvis nei, gå til punkt 20.**
 Nei Ja
- 19.1 **Hvis ja, er rommene som benyttes til ovennevnte godkjent til beboelse (rom til varig opphold) av bygningsmyndighetene?**
 Nei Ja Kommentaar

20. Kjenner du til om det er innredet/bruksendret/bygget ut kjeller eller loft eller andre deler av boligen? Hvis nei, gå til punkt 21.

Nei Ja Kommentar

20.1 Er innredningen/utbyggingen godkjent hos bygningsmyndighetene?

Nei Ja Kommentar

21. Kjenner du til manglende brukstillatelse eller ferdigattest?

Nei Ja Kommentar

22. Kjenner du til om det er foretatt radonmåling?

Nei Ja Kommentar

23. Kjenner du til om det foreligger skaderapporter, tidligere tilstandsvurderinger/rapporter eller målinger?

Nei Ja Kommentar

24. Kjenner du til andre forhold av betydning som kan være relevant for kjøper å vite om (f.eks. tinglyste forhold, private avtaler, nabovarsel, rasfare)?

Nei Ja Kommentar Det er bygningsarbeider i Pilestredet 75.

SPØRSMÅL FOR BOLIGER I

SAMEIER/BORETTSLAG/BOLIGAKSJESELSKAP:

25. Kjenner du til om sameie/laget/selskapet er involvert i tvister av noe slag?

Nei Ja Kommentar

26. Kjenner du til vedtak/forslag til vedtak om forhold vedrørende eiendommen som kan medføre økte felleskostnader/økt felles gjeld?

Nei Ja Kommentar

27. Kjenner du til om det er/har vært sopp/råteskader/insekter/skadedyr i sameiet/laget/selskapet som f.eks. rotter, mus, maur eller lignende?

Nei Ja Kommentar Det var sopp i kjeller/boder, men dette ble utredet av Antisimecs og utbedret av fagfolk, og er ikke et problem lenger.

28. Kjenner du til om det er/har vært skjeggkre i sameiet/laget/selskapet (i fellesareal eller i andre boliger)?

Nei Ja Kommentar

TILLEGSKOMMENTAR

Jeg bekrefter at opplysninger er gitt etter beste skjønn. Jeg er kjent med at dersom jeg har gitt ufullstendige, uriktige eller misvisende opplysninger om eiendommen, vil selskapet kunne søke hel eller delvis regress for sine utbetalinger eller redusere sitt ansvar helt eller delvis, jfr. Vilkår for boligselgerforsikring punkt 9.1 og forsikringsavtaleloven kapittel 4.

Jeg er orientert om at mitt mulige ansvar som selger etter avhendingsloven, eventuelt etter kjøpsloven (aksjeboliger), og om Anticimex Forsikrings boligselgerforsikringstilbud. Jeg er klar over at avtale om tegning av forsikring er bindende fra signering av egenerklæringsskjema. Premietilbudet som er gitt av megler er bindende for Anticimex Forsikring i 6 måneder fra oppdragsinngåelse med megler. Etter dette vil premien og forsikringsvilkårene kunne justeres. Fra 15.12.2024 vil prisene for boligselgerforsikring bli justert opp i henhold til nye premietabeller. Oppdrag inngått eller fornyet før 15.12.2024 vil også få nye priser når disse oppdragene er eldre enn 6 måneder regnet fra oppdragsinngåelsen eller siste fornyelse. Det forutsettes at denne premiejusteringen aksepteres for at boligselgerforsikringen skal være gyldig.

Når premietilbudet ikke lenger er bindende for forsikringssselskapet, må egenerklæringsskjemaet signeres på nytt og eventuelle endringer påføres. Det vil da være forsikringspremien og forsikringsvilkårene på ny signeringsdato som legges til grunn.

Det kan ikke tegnes boligselgerforsikring ved salg av boligeiendom i følgende tilfeller:

- mellom ektefeller eller slektninger i rett oppstigende eller nedstigende linje, søsken, eller
 - mellom personer som bor eller har bodd på boligeiendommen og/eller
 - når salget skjer som ledd i sikredes næringsvirksomhet/er en næringseiendom
 - etter at boligeiendommen er lagt ut for salg.
- Dersom det ikke foreligger risikovurdering (tilstandsrapport) for boligeiendommen som tilfredsstiller kravene i forskrift til avhendingslova FOR-2021-06-08-1850

Forsikringsselskapet kan ved skriftlig samtykke likevel akseptere tegning av forsikring også i ovennevnte tilfeller. Dersom selskapet ikke har gitt skriftlig samtykke, kan erstatningen bortfalle.

Ved oppgjørsoppdrag trer forsikringen i kraft når kontrakten er signert av begge parter, begrenset til siste 12 måneder før overtakelse.

For øvrig oppfordrer selger potensielle kjøpere til å undersøke eiendommen grundig, jf. avhendingsloven § 3-10 og kjøpslovens § 20 (aksjeboliger).

Ved signering av nærværende skjema aksepteres at Buysure AS, Visma Real Estate AS og Signicat AS ikke har ansvar for transaksjonen som tjenesten benyttes til, og ikke kan holdes ansvarlig for eventuelt tap av noen art som følge av brukerfeil, eventuelle feil ved Signicat AS og Visma Real Estate AS sine tjenester eller tredjepartsløsninger, herunder BankID.

Forsikringsvilkårene leser du i sin helhet på:

<https://buysure.no/Anticimex/vilkaar>

Les mer om boligselgerforsikringen og se prislister her:

buysure.no/boligselgerforsikring

Jeg ønsker å tegne boligselgerforsikring, og bekrefter å ha mottatt og lest forsikringsvilkårene og informasjonsbrosjyre til selger i forbindelse med tegning av boligselgerforsikring. Forsikringen trer i kraft på det tidspunkt det foreligger en budaksept mellom partene, begrenset til tolv måneder før overtagelse. Ved oppgjørsoppdrag trer forsikringen i kraft når kontrakten er signert av begge parter, begrenset til siste 12 måneder før overtakelse. Jeg bekrefter med dette at eiendommen ikke er en næringseiendom, at den ikke selges som ledd i næringsvirksomhet eller mellom ektefeller eller slektninger i rett oppstigende eller nedstigende linje, søsken, eller mellom personer som bor eller har bodd på boligeiendommen. Dersom forsikringen er tegnet i strid med ovenstående (se også forsikringsvilkårene punkt 9) kan Anticimex Forsikring søke hel eller delvis regress for sine utbetalinger og/eller redusere sitt ansvar helt eller delvis. Jeg er innforstått med at eiendomsmegleren ikke har fullmakt til å gjøre unntak fra ovennevnte begrensninger. 11 % av forsikringspremien er honorar til Buysure AS. For boligselgerforsikring med Anticimex risikovurderingsrapport, er også kr. 1250,- av total forsikringspremie honorar til Buysure. Honoraret inngår i den totale premien du betaler inklusive evt. adm. gebyr og kostnadsdekning til eiendomsmegler.

Jeg ønsker ikke å tegne boligselgerforsikring, men megler har tilbudt meg å tegne slik forsikring.

Jeg kan ikke tegne boligselgerforsikring iht. vilkår

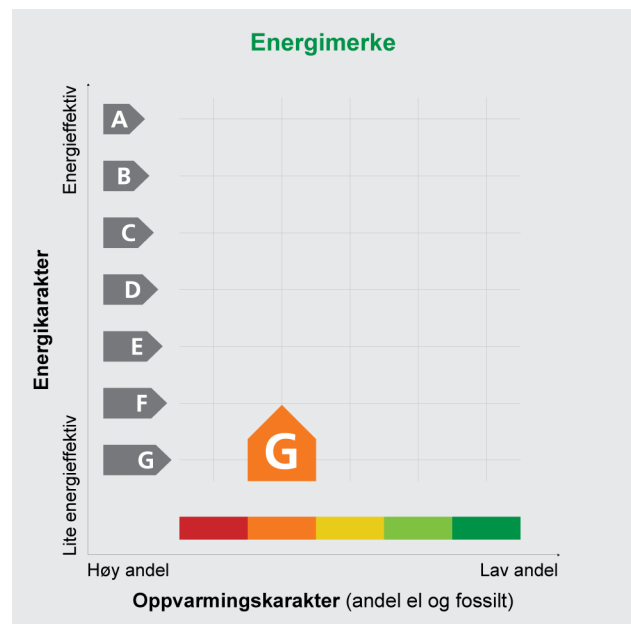
Jeg samtykker til bruk av elektronisk kommunikasjon med forsikringsselskapet og/eller deres representanter.

Jeg samtykker ikke til bruk av elektronisk kommunikasjon med forsikringsselskapet og/eller deres representanter.

ENERGIATTEST

| | |
|-----------------------|-----------------|
| Adresse | Pilestredet 68A |
| Postnr | 0354 |
| Sted | Oslo |
| Andels-/leilighetsnr. | / |
| Gnr. | 216 |
| Bnr. | 122 |
| Seksjonsnr. | 6 |
| Festenr. | |
| Bygn. nr. | |
| Bolignr. | |
| Merkenr. | A2018-925674 |
| Dato | 07.09.2018 |

Innmeldt av Morten Melsom



Energiattesten er bekreftet og offisiell. Bygningens identitet og eierforhold er ikke bekreftet fra Matrikkelen

Energimerket angir boligens energistandard. Energimerket består av en energikarakter og en oppvarmingskarakter, se i figuren. Energimerket symboliseres med et hus, hvor fargen viser oppvarmingskarakter, og bokstaven viser energikarakter.

Energikarakteren angir hvor energieffektiv boligen er, inkludert oppvarmingsanlegget. Energikarakteren er beregnet ut fra den typiske energibruken for boligtypen. Beregningene er gjort ut fra normal bruk ved et gjennomsnittlig klima. Det er boligens energimessige standard og ikke bruken som bestemmer energikarakteren.

A betyr at boligen er energieffektiv, mens G betyr at

boligen er lite energieffektiv. En bolig bygget etter byggeforskriftene vedtatt i 2010 vil normalt få C.

Oppvarmingskarakteren forteller hvor stor andel av oppvarmingsbehovet (romoppvarming og varmtvann) som dekkes av elektrisitet, olje eller gass. Grønn farge betyr lav andel el, olje og gass, mens rød farge betyr høy andel el, olje og gass. Oppvarmingskarakteren skal stimulere til økt bruk av varmepumper, solenergi, biobrensel og fjernvarme.

Om bakgrunnen for beregningene, se www.energimerking.no

Målt energibruk

Brukeren har valgt å ikke oppgi målt energibruk.

Hvordan boligen benyttes har betydning for energibehovet

Energibehovet påvirkes av hvordan man benytter boligen, og kan forklare avvik mellom beregnet og målt energibruk. Gode energivaner bidrar til at energibehovet reduseres. Energibehovet kan også bli lavere enn normalt dersom:

- deler av boligen ikke er i bruk,
- færre personer enn det som regnes som normalt bruker boligen, eller
- den ikke brukes hele året.

Gode energivaner

Ved å følge enkle tips kan du redusere ditt energibehov, men dette vil ikke påvirke boligens energimerke.

Energimerkingen kan kun endres gjennom fysiske endringer på boligen.

Tips 1: Følg med på energibruken i boligen

Tips 2: Luft kort og effektivt

Tips 3: Redusér innnetemperaturen

Tips 4: Bruk varmtvann fornuftig

Mulige forbedringer for boligens energistandard

Ut fra opplysningene som er oppgitt om boligen, anbefales følgende energieffektiviserende tiltak. Dette er tiltak som kan gi bygningen et bedre energimerke.

Noen av tiltakene kan i tillegg være svært lønnsomme. Tiltakene bør spesielt vurderes ved modernisering av bygningen eller utskifting av teknisk utstyr.

Tiltaksliste (For full beskrivelse av tiltakene, se Tiltaksliste - vedlegg 1)

- Montere tetningslister
- Etterisolering av yttervegg
- Termografering og tetthetsprøving
- Installere ny rentbrennende vedovn / peisinnatts, alternativt pelletskamin

- Tetting av luftlekkasjer
- Utskifting av vindu
- Temperatur- og tidsstyring av panelovner

Det tas forbehold om at tiltakene er foreslått ut fra de opplysninger som er gitt om boligen. Fagfolk bør derfor kontaktes for å vurdere tiltakene nærmere. Eventuell gjennomføring av tiltak må skje i samsvar

med gjeldende lovverk, og det må tas hensyn til krav til godt innklima og forebygging av fuktskader og andre byggskader.

Boligdata som er grunnlag for energimerket

Energimerket og andre data i denne attesten er beregnet ut fra opplysninger som er gitt av boligeier da attesten ble registrert. Nedenfor er en oversikt over oppgitte opplysninger, som boligeier er ansvarlig for.

Der opplysninger ikke er oppgitt, brukes typiske standardverdier for den aktuelle bygningstypen. For mer informasjon om beregninger, se www.energimerking.no/beregninger

Registrering: Attest utstedt med enkel registrering.

Bygningskategori: Boligblokker

Bygningstype: Leilighet

Byggeår: 1891

Bygningsmateriale: Mur/tegl

BRA: 111

Ant. etg. med oppv. BRA: 1

Detaljert vegger: Nei

Detaljert vindu: Nei

Teknisk installasjon

Oppvarming: Elektrisitet
Ved

Ventilasjon: Kun naturlig

Detaljering varmesystem: Elektriske ovner og/eller varmekabler
Lukket peis eller ovn

Om grunnlaget for energiattesten

Oppgitte opplysninger om boligen kan finnes ved å gå inn på www.energimerking.no, og logge inn via ID-porten/Altinn. På siden "Eiendommer" kan du søke opp bygninger og hente fram energiattester som er laget tidligere. For å se detaljer for en bolig hvor det er brukt detaljert registrering må du velge "Gjenbruk"

av aktuell attest under Offisielle energiattester i skjermbildet "Valgt eiendom". Boligeier er ansvarlig for at det blir brukt riktige opplysninger. Eventuelle gale opplysninger må derfor tas opp med selger eller utleier da dette kan ha betydning for prisfastsettelsen. Det kan når som helst lage en ny energiattest.

Om energimerkeordningen

Enova er ansvarlig for energimerkeordningen. Energimerket beregnes på grunnlag av oppgitte opplysninger om boligen. For informasjon som ikke er oppgitt, brukes typiske standardverdier for den aktuelle bygningstypen fra tidsperioden den ble bygd i. Beregningsmetodene for energikarakteren baserer seg på NS 3031 (www.energimerking.no/NS3031)

Spørsmål om energiattesten, energimerkeordningen eller gjennomføring av energieffektivisering og tilskuddsordninger kan rettes til Enova Svarer på tlf. 800 49 003 eller svarer@enova.no

Plikten til energimerking er beskrevet i energimerkeforskriften (bygninger).

Nærmere opplysninger om energimerkeordningen kan du finne på www.energimerking.no

For ytterligere råd og veiledning om effektiv energibruk, vennligst se www.enova.no/hjemme eller ring Enova svarer på tlf. 800 49 003.

Attesten gjelder for følgende eiendom (Vedlegg 1)

Adresse: Pilestredet 68A

Postnr/Sted: 0354 Oslo

Leilighetsnummer:

Bolignr:

Dato: 07.09.2018 12:51:21

Energimerkenummer: A2018-925674

Ansvarlig for energiattesten: Magnus Slagsvold Støre

Energimerking er utført av: Morten Melsom

Gnr: 216

Bnr: 122

Seksjonsnr: 6

Festenr:

Bygnnr:

Bygningsmessige tiltak**Tiltak 1: Montere tetningslister**

Luftlekkasjer mellom karm og ramme på vinduer og mellom karm og dørbblad kan reduseres ved montering av tetningslister. Lister i silikon- eller EPDM-gummi gir beste resultat.

Tiltak 2: Tetting av luftlekkasjer

Det kan være utettheter i tilslutning mellom bygningsdeler, rundt vinduer/dører og ved gjennomføringer som bør tettes. Aktuelle tettematerialer er f.eks. bunnfyllingslist med fugemasse, fugeskum eller strimler av vindsperre. Utettheter ved tilslutninger mellom bygningsdeler kan være kompliserte å tette, og må ofte utføres i sammenheng med etterisoleringstiltak.

Tiltak 3: Etterisolering av yttervegg

Yttervegg etterisoleres. Metode avhenger av dagens løsning. For å sjekke vindtetting av yttervegg anbefales termografering og tetthetsprøving.

Tiltak 4: Utskifting av vindu

Gammelt vindu som isolerer dårlig skiftes ut med nytt vindu. Det anbefales en U-verdi på 1,2 W/m²K eller lavere (medregnet karm og ramme).

Tiltak 5: Termografering og tetthetsprøving

Bygningens lufttetthet kan måles ved hjelp av metode for tetthetsmåling av hele eller deler av bygget. Termografering kan også benyttes for å kartlegge varmetap og lekkasjepunkter. Metodene krever spesialutstyr og spesialkompetanse og må utføres av fagfolk.

Tiltak på elektriske anlegg**Tiltak 6: Temperatur- og tidsstyring av panelovner**

Evt. eldre elektriske varmeovner uten termostat skiftes ut med nye termostatregulerte ovner med tidsstyring, eller det ettermonteres termostat / spareplugg på eksisterende ovn. Dersom mange ovner skiftes ut bør det vurderes et system hvor temperatur og tidsinnstillinger i ulike rom i boligen styres fra en sentral enhet.

Tiltak på varmeanlegg

Tiltak 7: Installere ny rentbrennende vedovn / peisinnset, alternativt pelletskamin

I gamle vedovner / peiser med dør utnyttes kun 30 - 55 % av energiinnholdet i veden, mens med nye rentbrennende vedovner / peisinnsetser (som kom på markedet i 1988) er virkningsgraden på 70 - 80 %. Alternativt kan den gamle vedovnen / peisen skiftes ut med en pelletskamin. Nye vedovner, peisinnsetser og pelletskaminer utnytter energien mer effektivt samt at røykgassforurensning og utslippene reduseres med inntil 90 % sammenlignet med gammel vedovn. De fleste pelletskaminer styres av en romtermostat, slik at man kan stille inn ønsket temperatur. Kaminen kan starte og slukke av seg selv, og mange kaminer kan også programmere inn ukeprogram, med f.eks. nattsenkning.

Brukertiltak

Tips 1: Følg med på energibruken i boligen

Gjør det til en vane å følge med energiforbruket. Les av måleren månedlig eller oftere for å være bevisst energibruken. Ca halvparten av boligens energibruk går til oppvarming.

Tips 2: Luft kort og effektivt

Ikke la vinduer stå på gløtt over lengre tid. Luft heller kort og effektivt, da får du raskt skifta lufta i rommet og du unngår nedkjøling av gulv, tak og vegger.

Tips 3: Redusér innetemperaturen

Ha en moderat innetemperatur, for hver grad temperatursenkning reduseres oppvarmingsbehovet med 5 %. Mennesker er også varmekilder; jo flere gjester – desto større grunn til å dempe varmen. Ha lavere temperatur i rom som brukes sjelden eller bare deler av døgnet. Monter tetningslister rundt trekkfulle vinduer og dører (kan sjekkes ved bruk av myggspiral/røyk eller stearinlys). Sett ikke møbler foran varmeovner, det hindrer varmen i å sirkulere. Trekk for gardiner og persienner om kvelden, det reduserer varmetap gjennom vinduene.

Tips 4: Bruk varmtvann fornuftig

Bytt til sparedusj hvis du ikke har. For å finne ut om du bør bytte til sparedusj eller allerede har sparedusj kan du ta tiden på fylling av ei vaskebøtte; nye sparedusjer har et forbruk på kun 9 liter per minutt. Ta dusj i stedet for karbad. Skift pakning på dryppende kraner. Dersom varmtvannsberederen har nok kapasitet kan temperaturen i berederen reduseres til 70gr.

Tips 5: Slå av lyset og bruk sparepærer

Slå av lys i rom som ikke er i bruk. Utnytt dagslyset. Bruk sparepærer, spesielt til utelys og rom som er kalde eller bare delvis oppvarmet.

Tips 6: Vask med fulle maskiner

Fyll opp vaske- og oppvaskmaskinen før bruk. De fleste maskiner bruker like mye energi enten de er fulle eller ikke.

Tips 7: Slå el.apparater helt av

Elektriske apparater som har stand-by modus trekker strøm selv når de ikke er i bruk, og må derfor slås helt av.

Tips 8: Spar strøm på kjøkkenet

Ikke la vannet renne når du vasker opp eller skyller. Bruk kjeler med plan bunn som passer til platen, bruk lokk, kok ikke opp mer vann enn nødvendig og slå ned varmen når det har begynt å koke. Slå av kjøkkenventilatoren når det ikke lenger er behov. Bruk av microbølgeovn til mindre mengder mat er langt mer energisparende enn komfyren. Tin frossenmat i kjøleskapet. Kjøøl- og frys skal avrimes ved behov for å hindre unødvendig energibruk og for høy temperatur inne i skapet/boksen (nye kjølekap har ofte automatisk avriming). Fjern støv på kjøleribber og kompressor på baksiden. Slå av kaffetraker når kaffen er ferdig traktet og bruk termos. Oppvaskmaskinen har innebygde varmeelementer for oppvarming av vann og skal kobles til kaldvannet, kobles den til varmtvannet øker energibruken med 20 - 40 % samtidig som enkelte vaske- og skylleprosesser foregår i feil temperatur.

Tips 9: Velg hvitevarer med lavt forbruk

Når du skal kjøpe nye hvitevarer så velg et produkt med lavt strømforbruk. Produktene deles inn i energiklasser fra A til G, hvor A er det minst energikrevende. Mange produsenter tilbyr nå varer som går ekstra langt i å være energieffektive. A+ og det enda bedre A++ er merkinger som har kommet for å skille de gode fra de ekstra gode produktene.

Tips 10: Fyr riktig med ved

Bruk tørr ved, god trekk, og legg ikke i for mye av gangen. Fyring i åpen peis er mest for kosens skyld. Hold spjeldet lukket når peisen ikke er i bruk.

Nabolagsprofil

Pilestredet 68A - Nabolaget Stensparken - vurdert av 145 lokalkjente

Nabolaget spesielt anbefalt for

- Studenter
- Enslige
- Etablerere



Offentlig transport

| | |
|--|------------------|
| Bislett Linje 17, 18 | 1 min 0.1 km |
| Bislett i Thereses gate Linje 19N | 2 min 0.1 km |
| Majorstuen T-bane, buss, trikk | 13 min 1.1 km |
| Majorstuen Linje 1, 2, 3, 4, 5 | 15 min 1.3 km |
| Nationaltheatret stasjon Totalt 10 ulike linjer | 18 min 1.5 km |

Skoler

| | |
|--|------------------|
| Bolteløkka skole (1-7 kl.) 366 elever, 19 klasser | 5 min 0.4 km |
| Uranienborg skole (1-10 kl.) 812 elever, 47 klasser | 12 min 1.1 km |
| Marienlyst skole (1-10 kl.) 975 elever, 70 klasser | 15 min 1.2 km |
| Kristelig gymnasium (8-10 kl.) 412 elever, 30 klasser | 4 min 0.3 km |
| Fagerborg skole (8-10 kl.) 417 elever, 24 klasser | 10 min 0.9 km |
| Heltberg Bislett | 4 min |
| Akademiet videregående skole Oslo 450 elever | 4 min 0.3 km |



Opplevd trygghet

Veldig trygt 84/100



Kvalitet på skolene

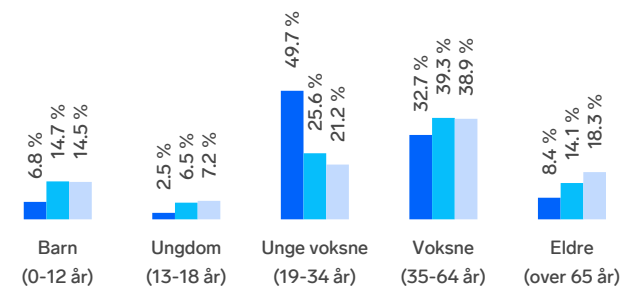
Veldig bra 83/100



Naboskapet

Høflige 58/100

Aldersfordeling



| Område | Personer | Husholdninger |
|---------------|-----------|---------------|
| Stensparken | 1 562 | 1 078 |
| Oslo og omegn | 999 185 | 490 708 |
| Norge | 5 425 412 | 2 654 586 |

Barnehager

| | |
|--|-----------------|
| Rosenborg barnehage (1-5 år) 44 barn | 3 min 0.2 km |
| Langaard barnehage (1-5 år) 48 barn | 4 min 0.4 km |
| Treklang Montessoribarnehage (2-5 år) 32 barn | 4 min 0.4 km |

Dagligvare

| | |
|-------------------------------------|-----------------|
| Coop Extra Bislett Post i butikk | 1 min 0.1 km |
| Rema 1000 Sporveisgaten PostNord | 4 min 0.3 km |

Primære transportmidler



1. Trikk



2. Gående



Kollektivtilbud

Veldig bra 92/100



Shoppingutvalg

Meget bra 87/100



Serveringstilbud

Meget bra 86/100

Sport


Nye Bislett stadion, innendørs friidrett 3 min
Aktivitetshall, fotball, friidrett 0.2 km

Den tysk-norske 4 min
Aktivitetshall 0.3 km

SATS Fagerborg 2 min

SATS Bislett 3 min

Boligmasse



100% blokk

«Bislett er et trivelig område å bo i! Det er kort vei til alt Oslo har å by på, samtidig er det relativt rolig. Bislett har også alle servicetilbud du trenger i det daglige!»

Sitat fra en lokalkjent

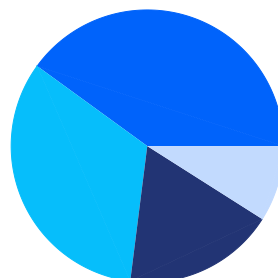


Varer/Tjenester

Valkyrien 11 min

Boots apotek Bislett 3 min

Aldersfordeling barn (0-18 år)



40% i barnehagealder
33% 6-12 år
9% 13-15 år
18% 16-18 år

Familiesammensetning

Par m. barn



Par u. barn



Enslig m. barn



Enslig u. barn



Flerfamilier



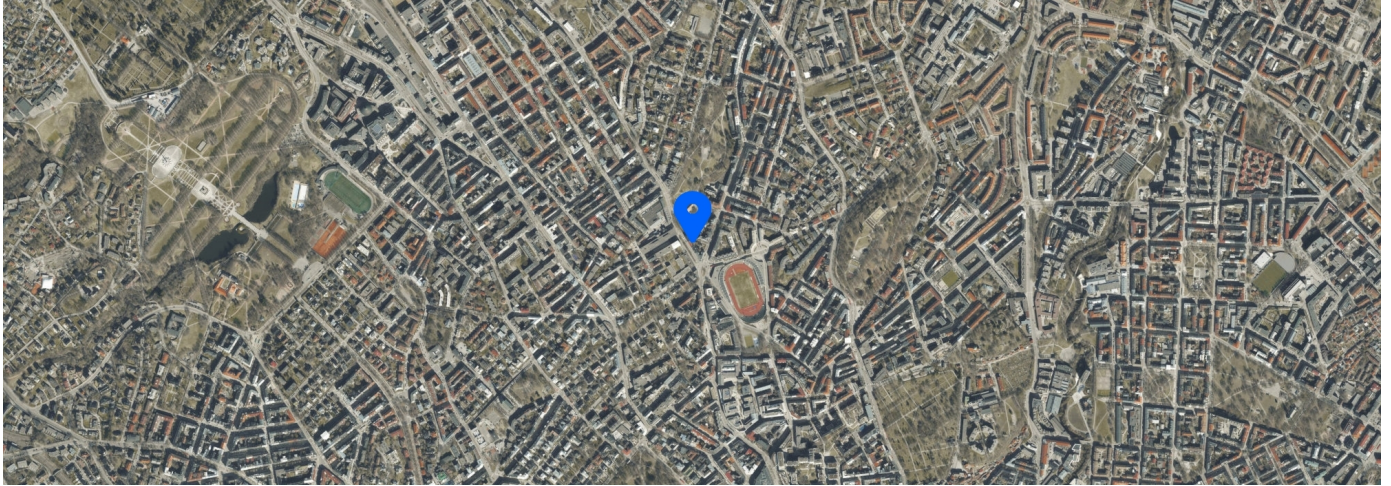
0%

61%

Stensparken
Oslo og omegn
Norge

Sivilstand

| | | Norge |
|---------------|-----|-------|
| Gift | 16% | 33% |
| Ikke gift | 75% | 54% |
| Separert | 7% | 9% |
| Enke/Enkemann | 1% | 4% |



VEDTEKTER

for

PILESTREDET 68 S/E, org. nr. 983 398 456

Vedtektene er vedtatt på ordinært/ekstraordinært årsmøte 05.12.2018 i samsvar med ny eierseksjonslov av 16. juni 2017 nr. 65 og erstatter opprinnelige vedtekter av 21.12.1990

1. Innledende bestemmelser

1-1 Navn og opprettelse

Sameiets navn er Pilestredet 68 S/E. Sameiet er opprettet ved tinglysing av vedtak om seksjonering fra kommunen, tinglyst 21.12.1990.

1-2 Hva sameiet omfatter

(1) Sameiet består av 11 boligseksjoner på eiendommen gnr. 216, bnr. 122 i Oslo kommune.

(2) Den enkelte bruksenhet består av en hoveddel. Hoveddelen består av en sammenhengende og klart avgrenset del av en bygning, med egen inngang.

(3) De deler av eiendommen som ikke inngår i de enkelte bruksenheter er fellesareal.

1-3 Sameiebrøk

(1) Sameiebrøken er seksjonseiers forholdsmessige eierandel i sameiet. Sameiebrøken fremgår av seksjoneringsøknaden.

(2) Sameiebrøken bygger på hoveddelens BRA.

2. Rettslig disposisjonsrett

2-1 Rettslig disposisjonsrett

(1) Seksjonseieren disponerer fritt over egen seksjon og kan fritt selge, pantsette og leie ut denne med mindre noe annet følger av lov, avtaler eller disse vedtektene.

(2) Ingen kan kjøpe eller på annen måte erverve flere enn to boligseksjoner.

(3) Sameiets styre skal underrettes skriftlig om alle overdragelser og leieforhold. Det samme gjelder ny seksjonseiers/leietakers navn og kontaktinformasjon.

(4) Nye begrensninger i rettslig disposisjonsrett krever samtykke fra de som berøres.

2-2 Godkjenning av ny eier

(1) Ny seksjonseier skal godkjennes av sameiet ved styret. Godkjenning kan bare nektes dersom det foreligger saklig grunn.

(2) Nekter sameiet å godkjenne erververen som seksjonseier, må melding om dette komme fram til erververen senest 20 dager etter at søknaden om godkjenning kom fram til sameiet. I motsatt fall skal godkjenning regnes som gitt.

(3) Erververen har ikke rett til å bruke seksjonen før godkjenning er gitt eller det er rettskraftig avgjort at erververen har rett til å erverve seksjonen.

2-3 Godkjenning av leier

(1) En seksjonseier har rett til å leie ut sin seksjon, men leier må godkjennes av sameiet ved styret. Godkjenning kan bare nektes dersom det foreligger saklig grunn.

2) Nekter sameiet å godkjenne leier, må melding om dette komme fram til seksjonseier senest 20 dager etter at søknaden om godkjenning kom fram til sameiet. I motsatt fall skal godkjenning regnes som gitt.

(3) Leier har ikke rett til å bruke seksjonen før godkjenning er gitt.

3. Seksjonseierens rett til å bruke bruksenheten og fellesarealene

3-1 Rett til bruk

(1) Seksjonseieren har enerett til å bruke sin bruksenhet. Seksjonseieren har også rett til å bruke fellesarealene til det de er beregnet til eller vanligvis brukes til og til annet som er i samsvar med tiden og forholdene.

(2) En seksjonseier kan med samtykke fra styret gjennomføre tiltak på fellesarealene som er nødvendige på grunn av seksjonseierens eller husstandsmedlemmenes nedsatte funksjonsevne. Styret kan bare nekte å samtykke dersom det foreligger en saklig grunn.

(3) Bruksenheten og fellesarealene må ikke brukes slik at andre seksjonseiere påføres skade eller ulempe på en urimelig eller unødvendig måte.

(4) Bruksenheten kan bare brukes i samsvar med formålet. Endring av bruksformålet krever reseksjonering etter eierseksjonslovens § 21 annet ledd.

(5) Seksjonseier har ikke rett til å foreta arbeider som påvirker/berører sameiets fellesarealer, fellesanlegg og utvendig tilleggsareal uten forhåndsgodkjenning fra styret/årsmøtet.

Dette gjelder tiltak som:

- Alle installasjoner, herunder oppsetting/montering av antenner, varmepumper, sol/vindavskjerming, skillevegger/gjerder, plattinger, flislegging eller annet fast belegg på balkonger/terrasser, innglassing, boblebad/badestamp, fastmontert belysning og lignende.

Endring av utomhusplanen som anleggelse/utvidelse av plattinger, heller, flytting av eksisterende beplantning, nyplanting og lignende skal på forhånd godkjennes av styret/årsmøtet. Dette gjelder også innenfor tilleggsdel til den enkelte seksjon. Styret kan gi bestemmelser om høyde på hekker og annen beplantning også innenfor tilleggsdel.

(6) Kostnader til de- og remontering av installasjoner/utstyr som nåværende eller tidligere seksjonseier har montert, slik som nevnt i (5) 2. avsnitt, må ved rehabilitering og andre felles tiltak på eiendommen, belastes den seksjon installasjonen tilhører. Styret/årsmøtet avgjør om remontering skal tillates.

(7) Forandringer som skjer i strid med de til enhver tid gjeldende bygningsforskrifter og andre offentlige bestemmelser er ikke tillatt.

3-2 Ordensregler og dyrehold

(1) Seksjonseierne plikter å følge de husordensregler som til enhver tid er fastsatt av årsmøtet, og er innforstått med at brudd på disse anses som brudd på seksjonseierens forpliktelser overfor sameiet.

(2) Dyrehold er tillatt så lenge dette ikke på en urimelig eller unødvendig måte er til skade eller ulempe for de øvrige brukerne av eiendommen.

5. Vedlikeholdsplikt og erstatningsansvar

5-1 Seksjonseierens plikt til å vedlikeholde bruksenheten

(1) Seksjonseieren skal vedlikeholde bruksenheten slik at skader på fellesarealene og andre bruksenheter forebygges, og slik at de øvrige seksjonseierne slipper ulemper. Vedlikeholdsplikten omfatter også eventuelle tilleggsdeler til bruksenheten.

(2) Seksjonseierens vedlikeholdsplikt omfatter slikt som

- a) inventar
- b) utstyr, som vannklosett, varmtvannsbereder, badekar og vasker
- c) apparater, for eksempel brannslukkingsapparat
- d) skap, benker, innvendige dører med karmmer
- e) listverk, skillevegger, tapet
- f) gulvbelegg, varmekabler, membran og sluk
- g) vegg-, gulv- og himlingsplater
- h) rør, ledninger, sikringskap fra og med første hovedsikring eller inntakssikring
- i) innsiden av vinduer, veranda- og ytterdører til boligen

(3) Seksjonseieren skal vedlikeholde våtrom slik at lekkasjer unngås.

(4) Vedlikeholdet omfatter også nødvendig reparasjon og utskifting av det som er nevnt ovenfor, men ikke utskifting av sluk, vinduer, veranda- og ytterdører til bolig. Seksjonseier er likevel ansvarlig for utskifting av ødelagte vindusruter (f.eks. punkterte), dersom dette er et teknisk og økonomisk forsvarlig alternativ til å skifte ut hele vinduet.

(5) Seksjonseieren skal rense sluk og holde avløpsrør åpne frem til fellesledningen. Dette gjelder også sluk på balkong eller lignende, som ligger til bruksenheten.

(6) Vedlikeholdsplikten omfatter ikke reparasjon eller utskifting av tak, bjelkelag, bærende veggkonstruksjoner og rør eller ledninger som er bygget inn i bærende konstruksjoner.

(7) Vedlikeholdsplikten omfatter også utbedring av tilfeldige skader, for eksempel skader som er forårsaket av uvær, innbrudd eller hærverk.

(8) Oppdager seksjonseieren skade i bruksenheten som sameiet er ansvarlig for å utbedre, plikter seksjonseieren straks å sende skriftlig varsel til styret.

(9) Seksjonseieren skal holde bruksenheten fri for insekter og skadedyr. Ved mistanke om insekter og skadedyr plikter seksjonseier straks å sende skriftlig varsel til styret.

(10) Ny eier av seksjonen har plikt til å utføre vedlikehold, inkludert reparasjoner og utskifting i seksjonen, selv om vedlikeholdet skulle vært utført av den tidligere seksjonseier.

(11) En seksjonseier som ikke oppfyller vedlikeholdsplikten, skal erstatte tap dette påfører sameiet eller andre seksjonseiere, jf. eierseksjonsloven § 34.

5-2 Sameiets plikt til å vedlikeholde og utbedre fellesarealer m.m.

(1) Sameiet skal holde utvendige og innvendige fellesarealer, inkludert bygningen og felles installasjoner, forsvarlig ved like. Vedlikeholdet skal utføres slik at skader på fellesarealene og de enkelte bruksenhetene forebygges, og slik at seksjonseierne slipper ulemper.

Vedlikeholdsplikten omfatter alt som ikke faller inn under den enkelte seksjonseiers vedlikeholdsplikt, jf. punkt 5-1. Vedlikeholdsplikten omfatter også reparasjon og utskifting når det er nødvendig, og utbedring av tilfeldige skader.

(2) Vedlikeholdsplikten omfatter også felles installasjoner som går gjennom bruksenheter, slik som rør, ledninger, kanaler og felles varmeanlegg inklusive radiatorer. Sameiet har rett til å føre nye slike installasjoner gjennom bruksenhetene hvis det ikke skaper vesentlig ulempe for den aktuelle seksjonseieren. Sameiets vedlikeholdsplikt omfatter også utvendig vedlikehold av vinduer, veranda- og ytterdører til boligene.

(3) Sameiets vedlikeholdsplikt omfatter også slikt som utskifting av sluk, vinduer, veranda- og ytterdører til boligene eller reparasjon og utskifting av tak, bjelkelag, bærende veggkonstruksjoner, samt rør eller ledninger som er bygd inn i bærende konstruksjoner med unntak av varmekabler.

(4) Seksjonseieren skal gi sameiet adgang til bruksenheten for å vedlikeholde, installere og kontrollere felles installasjoner. Kontroll og arbeid i bruksenhetene skal varsles i rimelig tid og gjennomføres slik at det ikke skaper unødvendig ulempe for seksjonseieren eller andre brukere.

(5) Et sameie som ikke oppfyller sin vedlikeholdsplikt, skal erstatte tap dette påfører seksjonseierne gjennom skader på bruksenhetene, jf. eierseksjonsloven § 35.

6. Felleskostnader, pantesikkerhet og heftelsesform

6-1 Felleskostnader

(1) Kostnader med eiendommen som ikke knytter seg til den enkelte bruksenhet, er felleskostnader. Felleskostnader skal fordeles mellom seksjonseierne etter sameiebrøken med mindre annet følger av disse vedtektene.

(2) Dersom særlige grunner taler for det, kan kostnadene fordeles etter nytten for den enkelte bruksenhet eller etter forbruk.

(3) Dersom de seksjonseierne som berøres, uttrykkelig sier seg enige, kan det i vedtektene fastsettes en annen fordeling enn den som følger av (1).

(4) Enhver endring av fordelingsnøkkelen som utføres i strid med denne bestemmelse er ugyldig.

6-2 Betaling av felleskostnader

(1) Den enkelte seksjonseier skal forskuddsvis betale et akontobeløp som fastsettes på årsmøtet, eller av styret, for å dekke sin andel av felleskostnadene. For sen betaling kan medføre renter og gebyrer.

(2) Akontobeløpet kan også dekke avsetning av midler til framtidig vedlikehold, påkostninger eller andre fellestiltak på eiendommen dersom årsmøtet har vedtatt slik avsetning. Midlene skal settes på egen bankkonto. Avsetning til vedlikehold er en felleskostnad og innbetalingene skal følge sameiebrøk.

6-3 Panterett for seksjonseierens forpliktelse

De andre seksjonseierne har lovbestemt panterett i seksjonen for krav mot seksjonseieren som følger av sameieforholdet, jf. eierseksjonslovens § 31. Pantekravet kan ikke overstige et beløp som for hver bruksenhet svarer til to ganger folketrygdens grunnbeløp på det tidspunktet tvangsdekning besluttet gjennomført. Panteretten omfatter også krav som skulle ha vært betalt etter at det er kommet inn en begjæring til namsmyndighetene om tvangsdekning.

6-4 Seksjonseierens heftelse for sameiets ansvar og forpliktelser utad

Den enkelte seksjonseier hefter for felles ansvar og forpliktelser etter sin sameierbrøk.

7 Pålegg om salg og fravikelse av bruksenheten (utkastelse)

7-1 Mislighold

Seksjonseiers brudd på sine forpliktelser overfor sameiet utgjør mislighold. Som mislighold regnes blant annet manglende betaling av felleskostnader, forsømt vedlikeholdsplikt, ulovlig bruk og brudd på ordensregler

7-2 Pålegg om salg av seksjonen

Hvis en seksjonseier til tross for skriftlig advarsel vesentlig misligholder sine plikter, kan styret pålegge vedkommende å selge seksjonen, jf. eierseksjonsloven § 38. Advarselen skal opplyse om at vesentlig mislighold gir styret rett til å kreve seksjonen solgt.

7-3 Pålegg om fravikelse av bruksenheten (utkastelse)

Hvis seksjonseierens eller brukerens oppførsel medfører fare for ødeleggelse eller vesentlig forringelse av eiendommen, eller seksjonseierens eller brukerens oppførsel er til alvorlig plage eller sjenanse for eiendommens øvrige brukere, kan styret kreve fravikelse av seksjonen etter bestemmelsene i tvangsfullbyrdelsesloven kapittel 13, jf. eierseksjonsloven § 39.

8. Styret og dets vedtak

8-1 Styret – Sammensetning, valg, tjenestetid og vederlag

(1) Sameiet skal ha et styre. Styret skal bestå av en leder og to andre medlemmer. Det kan velges inntil to varamedlemmer.

(2) Styremedlemmene tjenestegjør i ett år hvis ikke årsmøtet har bestemt noe annet. Varamedlemmer velges for ett år. Styremedlem og varamedlem kan gjenvelges.

(3) Årsmøtet skal velge styret med vanlig flertall av de avgitte stemmer. Styreleder skal velges særskilt.

(4) Årsmøtet skal fastsette eventuelt vederlag til styret for foregående styreperiode. Styret bestemmer fordelingen av vederlaget.

(5) Når særlige forhold foreligger, har et styremedlem rett til å fratre før tjenestetiden er ute. Styret skal ha et rimelig forhåndsvarsel om fratredelsen. Ved fratreden må forretningsfører varsles.

(6) Årsmøtet kan med vanlig flertall beslutte at et medlem av styret skal fratre.

8-2 Styremøter

(1) Styreleder skal sørge for at styret møtes så ofte det trengs. Et styremedlem eller forretningsføreren kan kreve at styret sammenkalles.

(2) Styremøtet skal ledes av styrelederen. Er ikke styrelederen til stede, og det ikke er valgt noen nestleder, skal styret velge en møteleder.

(3) Styret er beslutningsdyktig når mer enn halvparten av alle styremedlemmene er til stede. Beslutninger kan treffes med mer enn halvparten av de avgitte stemmene. Står stemmene likt, gjør møtelederens stemme utslaget. De som stemmer for en beslutning, må likevel utgjøre mer enn en tredjedel av alle styremedlemmene

(4) Styret skal føre protokoll fra styremøtene. Alle de fremmøtte styremedlemmene skal undertegne protokollen. Protokollen kan undertegnes elektronisk. Protokollen skal sendes til forretningsfører.

8-3 Styrets oppgaver

Styret skal sørge for vedlikehold og drift av eiendommen og ellers sørge for forvaltningen av sameiets anliggender i samsvar med lov, vedtekter og beslutninger på årsmøtet.

8-4 Styrets beslutningsmyndighet

(1) Styret skal ta alle beslutninger som ikke i loven eller vedtektene er lagt til andre organer. Beslutninger som kan tas med et vanlig flertall på årsmøtet, kan også tas av styret om ikke annet følger av lov, vedtekter eller årsmøtets beslutning i det enkelte tilfelle.

(2) Styret kan ikke ta beslutninger eller handle på en måte som er egnet til å gi noen seksjonseiere eller utenforstående en urimelig fordel på andre seksjonseieres bekostning.

8-5 Inhabilitet

Et styremedlem kan ikke delta i behandlingen eller avgjørelsen av noe spørsmål som medlemmet selv eller dennes nærstående har en fremtredende personlig eller økonomisk særinteresse i.

8-6 Styrets representasjonsadgang og ansvar

(1) Styret har rett til å representere seksjonseierne og forplikte dem med sin underskrift i saker som gjelder seksjonseiernes felles rettigheter og plikter. Dette omfatter også å gjennomføre beslutninger truffet av årsmøtet eller styret, og rettigheter og plikter som ellers angår fellesareal og fast eiendom.

(2) Seksjonseierne forpliktes ved underskrift av styreleder og ett styremedlem i fellesskap.

9. Årsmøtet

9-1 Årsmøtets myndighet og mindretallsvern.

(1) Årsmøtet har den øverste myndigheten i sameiet.

(2) Et flertall på årsmøtet kan ikke ta beslutninger som er egnet til å gi noen seksjonseiere eller utenforstående en urimelig fordel på andre seksjonseieres bekostning.

9-2 Tidspunkt for årsmøtet

(1) Ordinært årsmøte skal holdes hvert år innen utgangen av juni. Styret skal på forhånd varsle seksjonseierne om dato for møtet og om siste frist for å innlevere saker som ønskes behandlet.

(2) Ekstraordinært årsmøte skal holdes når styret finner det nødvendig, eller når minst to seksjonseiere som til sammen har minst ti prosent av stemmene, krever det og samtidig oppgir hvilke saker de ønsker behandlet.

9-3 Innkalling til årsmøte

(1) Styret innkaller til årsmøte med et varsel som skal være på minst åtte og høyst tjue dager. Styret kan om nødvendig innkalle til ekstraordinært årsmøte med kortere varsel, men varselet kan aldri være kortere enn tre dager. Innkallingen skal samtidig sendes til forretningsfører.

(2) Innkallingen skjer skriftlig. Som skriftlig regnes også elektronisk kommunikasjon.

(3) Innkallingen skal tydelig angi de sakene årsmøtet skal behandle. Skal årsmøtet kunne behandle et forslag som etter loven eller vedtektene må vedtas med minst to tredjedels flertall av de avgitte stemmene, må hovedinnholdet være angitt i innkallingen.

(4) Saker som en seksjonseier ønsker behandlet i det ordinære årsmøtet, skal nevnes i innkallingen når styret har mottatt krav om det før fristen i vedtektenes punkt 9-2 (1).

9-4 Saker årsmøtet skal behandle

(1) Årsmøtet skal behandle de sakene som er angitt i innkallingen til møtet.

(2) Uten hensyn til om sakene er nevnt i innkallingen, skal det ordinære årsmøtet:

- behandle styrets årsberetning/årsrapport
- behandle og eventuelt godkjenne styrets regnskap for foregående kalenderår
- velge styremedlemmer
- behandle vederlag til styret

(3) Årsberetning/årsrapport, regnskap og eventuell revisjonsberetning skal senest en uke før ordinært årsmøte sendes ut til alle seksjonseiere med kjent adresse. Dokumentene skal dessuten være tilgjengelige i årsmøtet.

(4) Bortsett fra saker som skal behandles av ordinært årsmøte, kan årsmøtet bare ta beslutning om saker som er angitt i innkallingen til møtet. Hvis alle seksjonseiere er til stede på årsmøtet og stemmer for det, kan årsmøtet også ta beslutning i saker som ikke står i innkallingen. At saken ikke er nevnt i innkallingen, er ikke til hinder for at styret beslutter å innkalle til nytt årsmøte for å avgjøre forslag som er fremsatt i møtet.

9-5 Hvem kan delta i årsmøtet

(1) Alle seksjonseiere har rett til å delta på årsmøtet med forslags-, tale- og stemmerett. Ektefelle, samboer, eller annet medlem av husstanden til eieren av en boligseksjon har rett til å være til stede på årsmøtet og uttale seg.

(2) Styremedlemmer, forretningsfører, revisor og leier av boligseksjon har rett til å være til stede på årsmøtet og til å uttale seg. Styreleder og forretningsfører har plikt til å være til stede med mindre det er åpenbart unødvendig eller de har gyldig forfall.

(3) En seksjonseier kan møte ved fullmektig. Fullmakten kan når som helst tilbakekalles. Fullmakten kan ikke angi hva fullmektigen skal stemme. Seksjonseieren har rett til å ta med en rådgiver til årsmøtet. Rådgiveren har bare rett til å uttale seg dersom et flertall på årsmøtet tillater det.

9-6 Møteledelse og protokoll

(1) Styrelederen leder årsmøtet med mindre årsmøtet velger en annen møteleder. Møteleder behøver ikke å være seksjonseier.

(2) Møtelederen har ansvar for at det føres protokoll over alle saker som behandles, og alle beslutninger som tas på årsmøtet. Møtelederen og minst én seksjonseier som utpekes av årsmøtet blant dem som er til stede, skal underskrive protokollen. Protokollen skal til enhver tid holdes tilgjengelig for seksjonseierne.

9-7 Beregning av flertall og opptelling av stemmer på årsmøte

(1) I årsmøtet har hver seksjon én stemme, og flertallet regnes etter antall avgitte stemmer.

(2) For en seksjon med flere eiere kan det bare avgis en stemme.

(3) Ved opptelling av stemmer anses blanke stemmer som ikke avgitt. Står stemmene likt, avgjøres saken ved loddtrekning.

9-8 Flertallskrav ved ulike beslutninger på årsmøtet

(1) Beslutninger på årsmøtet tas med vanlig flertall av de avgitte stemmene hvis ikke annet flertallskrav er fastsatt i eierseksjonsloven eller vedtektene. Vedtektene kan ikke fastsette strengere flertallskrav enn det som er fastsatt i loven.

(2) Det kreves et flertall på minst to tredjedeler av de avgitte stemmene på årsmøtet for å ta beslutning om

- a) ombygging, påbygging eller andre endringer av bebyggelsen eller tomten som går ut over vanlig forvaltning og vedlikehold i det aktuelle sameiet
- b) omgjøring av fellesarealer til nye bruksenheter eller utvidelse av eksisterende bruksenheter
- c) salg, kjøp, utleie eller leie av fast eiendom, inkludert seksjoner i sameiet som tilhører eller skal tilhøre seksjonseierne i fellesskap, eller andre rettslige disposisjoner over fast eiendom som går ut over vanlig forvaltning
- d) samtykke til at formålet for én eller flere bruksenheter endres fra boligformål til annet formål eller omvendt
- e) samtykke til reseksjonering som nevnt i eierseksjonslovens § 20 annet ledd annet punktum
- f) Overføring av vedlikeholdsplikt fra seksjonseier til sameiet, jf. eierseksjonsloven § 32 åttende ledd.
- g) endring av vedtektene

(3) Vedtak om overføring av vedlikeholdsplikt fra sameiet til en eller flere seksjonseiere kreves i tillegg til to tredjedeler av de avgitte stemmer, også samtykke fra de berørte, jf. eierseksjonsloven § 33 tredje ledd.

9-9 Flertallskrav for særlige bomiljøtiltak

(1) Tiltak som har sammenheng med seksjonseierens bo- eller bruksinteresser, og som går ut over vanlig forvaltning, og som fører med seg økonomisk ansvar eller utlegg for seksjonseierne i fellesskap på mindre enn fem prosent av de årlige felleskostnadene, besluttet med vanlig flertall av de avgitte stemmene på årsmøtet. Hvis tiltaket fører med seg økonomisk ansvar eller utlegg for seksjonseierne i fellesskap på mer enn fem prosent av de årlige felleskostnadene, kreves det flertall på minst to tredjedeler av de avgitte stemmene på årsmøtet.

(2) Hvis tiltakene fører med seg et samlet økonomisk ansvar eller utlegg for enkelte seksjonseiere på mer enn halvparten av folketrygdens grunnbeløp på det tidspunktet tiltaket besluttet, kan tiltaket bare gjennomføres hvis disse seksjonseierne uttrykkelig sier seg enige.

9-10 Beslutninger som krever enighet fra alle seksjonseiere

(1) Alle seksjonseiere må, enten på årsmøtet eller på et annet tidspunkt, uttrykkelig si seg enige hvis sameiet skal kunne ta beslutning om

- a) salg eller bortfeste av hele eller vesentlige deler av eiendommen
- b) oppløsning av sameiet
- c) tiltak som medfører vesentlig endring av sameiets karakter

- d) tiltak som går ut over seksjonseiernes bo- eller bruksinteresser, uavhengig av størrelsen på kostnaden som tiltaket medfører, og uavhengig av hvor stort økonomisk ansvar eller utlegg tiltaket medfører for de enkelte seksjonseiere.

9-11 Inhabilitet

Ingen kan delta i en avstemning om

- a) et søksmål mot en selv eller ens nærstående
- b) ens eget eller ens nærståendes ansvar overfor sameiet
- c) et søksmål mot andre eller andres ansvar overfor sameiet dersom egen interesse i saken er vesentlig og kan stride mot sameiets interesser
- d) pålegg eller krav etter eierseksjonsloven §§ 38 og 39 som er rettet mot en selv eller ens nærstående.

Dette gjelder også for den som opptrer ved eller som fullmektig.

10 Forretningsfører, regnskap, revisjon og forsikring

10-1 Forretningsfører

Sameiet skal ha forretningsfører. Styret ansetter forretningsfører og andre funksjonærer i samsvar med eierseksjonsloven § 61.

10-2 Regnskap og revisjon

Styret skal sørge for ordentlig og tilstrekkelig regnskapsførsel.

Årsmøtet kan med vanlig flertall av de avgitte stemmene vedta at sameiet skal ha en revisor som er valgt av årsmøtet. Revisor tjenestegjør i så tilfelle inntil annen revisor blir valgt eller beslutningen blir omgjort.

10-3 Forsikring

(1) Styret er ansvarlig for at eiendommen til enhver tid er forsvarlig forsikret i et godkjent forsikringselskap. Forsikringen skal også omfatte huseieransvarsforsikring, styreansvarsforsikring og rettshjelpsforsikring. Innboforsikring er den enkelte seksjonseier selv ansvarlig for å tegne

(2) Selv om sameiets forsikring brukes, skal styret pålegge seksjonseier å betale egenandelen dersom skadeårsaken ligger innenfor seksjonseiers ansvar.

11 Diverse opplysninger

11-1 Definisjoner

I disse vedtektene menes med

- a) eierseksjon: eierandel i en bebygd eller planlagt bebygd og seksjonert eiendom, med enerett for eieren til å bruke en bestemt bruksenhet i eiendommen.
- b) bruksenhet: et avgrenset areal av en seksjonert eiendom som en seksjonseier har enerett til å bruke til bolig eller annet formål. En bruksenhet består av en hoveddel og kan også ha tilleggsdeler. Bruksenheten må ha innvendige arealer og kan også ha utvendige arealer.
- c) fellesareal: de delene av eiendommen som ikke inngår i bruksenhetene.
- d) sameiebrøk: seksjonseierens forholdsmessige eierandel i sameiet.
- e) seksjonering: å dele en eiendom i flere bruksenheter etter reglene i loven her.

- f) reseksjonering: en ny seksjonering av en eller flere seksjoner i en allerede seksjonert eiendom.
- g) sameiet (eierseksjonssameiet): fellesskapet av alle seksjonseierne.

11-2 Hjemmelshaver til formuesgode

Sameie kan registreres som hjemmelshaver til et formuesgode som er registrert i et realregister.

11-3 Endringer i vedtektene

Endringer i sameiets vedtekter kan besluttes av årsmøtet med minst to tredjedeler av de avgitte stemmer om ikke disse vedtektene eller eierseksjonsloven stiller strengere krav.

11-4 Generelle plikter

Seksjonseierne plikter å overholde bestemmelsene som følger av kommunens seksjoneringsvedtak, lov om eierseksjoner, disse vedtekter samt eventuelle ordensregler fastsatt av årsmøtet. Dersom ikke annet følger av disse vedtekter, gjelder reglene i eierseksjonsloven av 16. juni 2017 nr. 65.

HUSORDENSREGLER

FOR

SAMEIET PILESTREDET 68

Vedtatt på konstituerende sameiermøte 21. desember 1990.

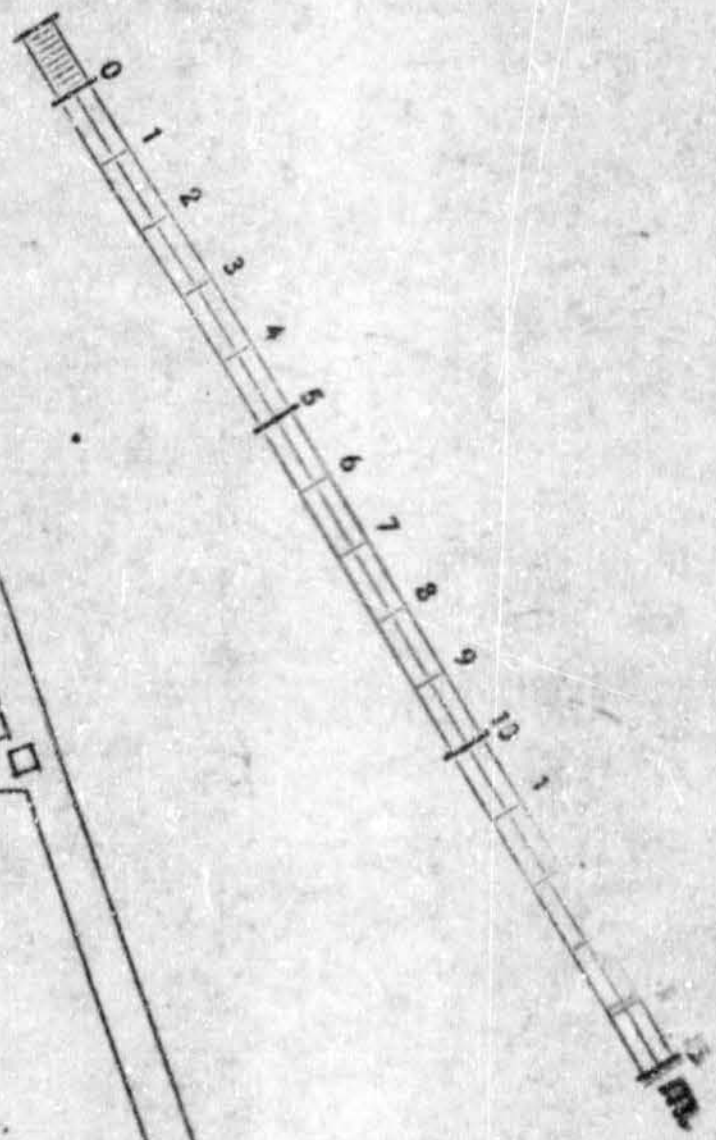
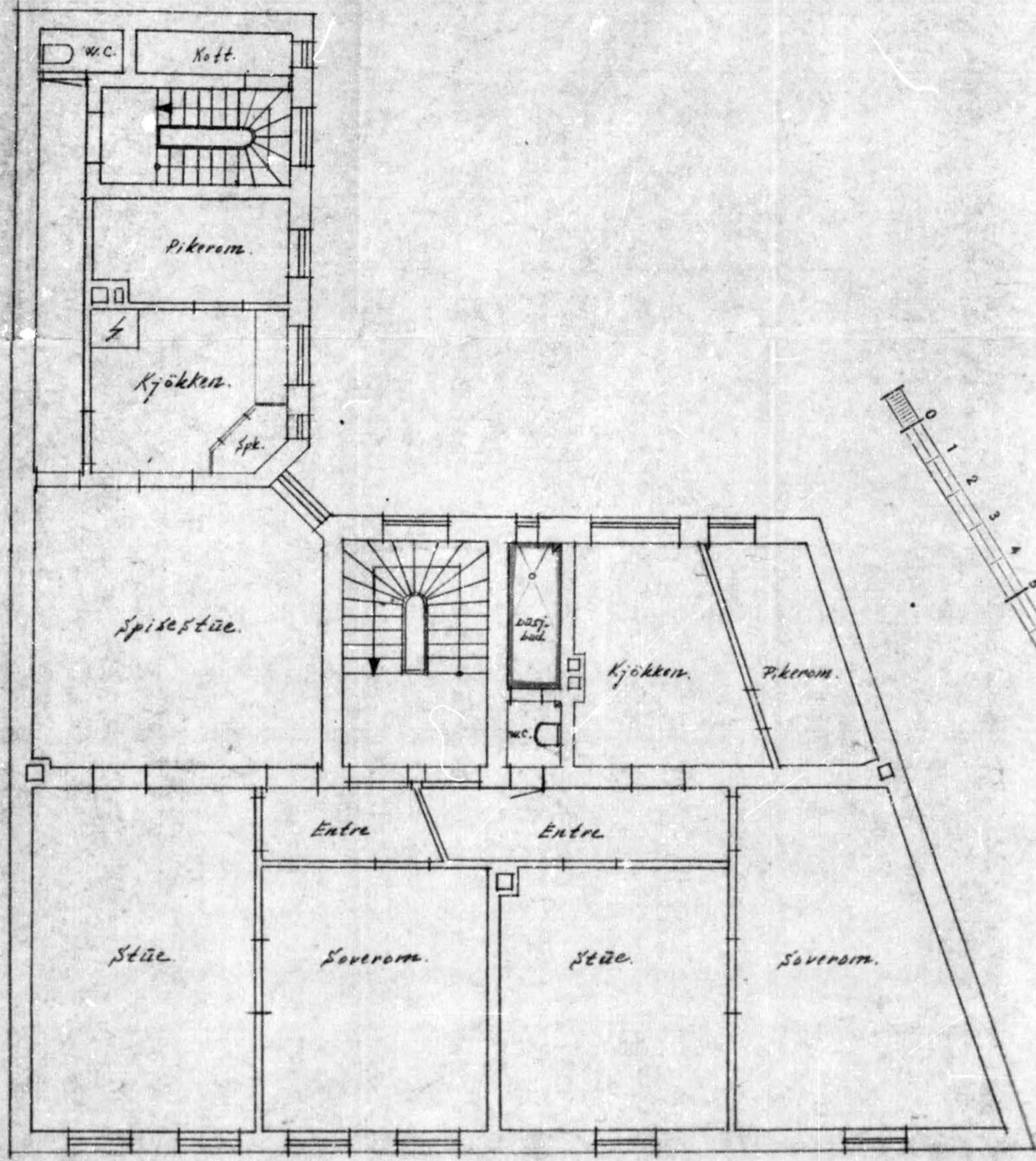
1. Beboerne plikter å følge husordensreglene og er ansvarlig for at de overholdes av husstanden og de som gis adgang til leiligheten.
2. Meldinger fra styret til beboerne er å betrakte som midlertidig husordensregler som må endelig vedtas av påfølgende sameiermøte.
3. Henvendelser til styret eller forretningsfører om husorden skjer skriftlig. Eventuelle uoverensstemmelser bør imidlertid først søkes ordnet internt.
4. Alle rom må holdes oppvarmet på en slik måte at vann og avløp ikke fryser. Annet enn klosettpapir må ikke kastes i klosettet.
5. Dyr som er til ulempe for andre beboere må ikke holdes i leilighetene. Lufting av hund skal skje utenom fellesarealene. Lufting av hund må skje under kontroll. Hundeeskrementer må fjernes.
6. Musikk- og sangundervisning tillates bare etter skriftlig avtale med styret.
7. Beboerne plikter å sørge for ro og orden i og utenfor leilighetene. De må ikke brukes slik at andre sjeneres. Fra kl. 23.00 til kr. 06.00 må beboerne vise særlig hensynsfullhet slik at andre beboeres nattesøvn ikke forstyrres. Vær spesielt oppmerksom på at stereoanlegg i leilighetene og høylydt tale og musikk på terrassene og balkongene vil forstyrre beboerne i stort omfang. Teppebanking på terrassene og balkongene er ikke tillatt. Tørking av tøy på terrassene og balkongene må skje uten at det er til sjenanse for naboene. Tøyet må derfor henge slik at det ikke er synlig over rekkverket. Det må utvises stor hensynsfullhet ved grilling på terrassene og balkongene.
8. Det er ikke adgang til å plassere gjenstander som er til sjenanse eller til hinder for adkomsten i gangene. Sykler plasseres på anvist plass og sportsutstyr o.l. i bodene.

9. Styrets godkjenning må innhentes for alle forandringer som har innvirkning på bebyggelsens utseende, så som f.eks. maling, radio- og TV antenner, flaggstenger, skilt eller andre utvendige, faste innretninger. Montering av markiser skal koordineres av styret for å sikre et enhetlig preg.

Ved brudd på denne bestemmelse kan styret kreve at forholdene tilbakeføres til det opprinnelige.

Innvendige endringer i leilighetene som medfører inngrep i byggets konstruksjoner, må forelegges styret for godkjenning. Styret må innhente faglig ekspertise og den berørte seksjonseier må selv stå for kostnadene. Det må heller ikke foretas forandringer som kan være til ulempe for naboer. Legging av parkett og annet hardt belegg i leilighetene skal utføres forskriftsmessig for å hindre støy.

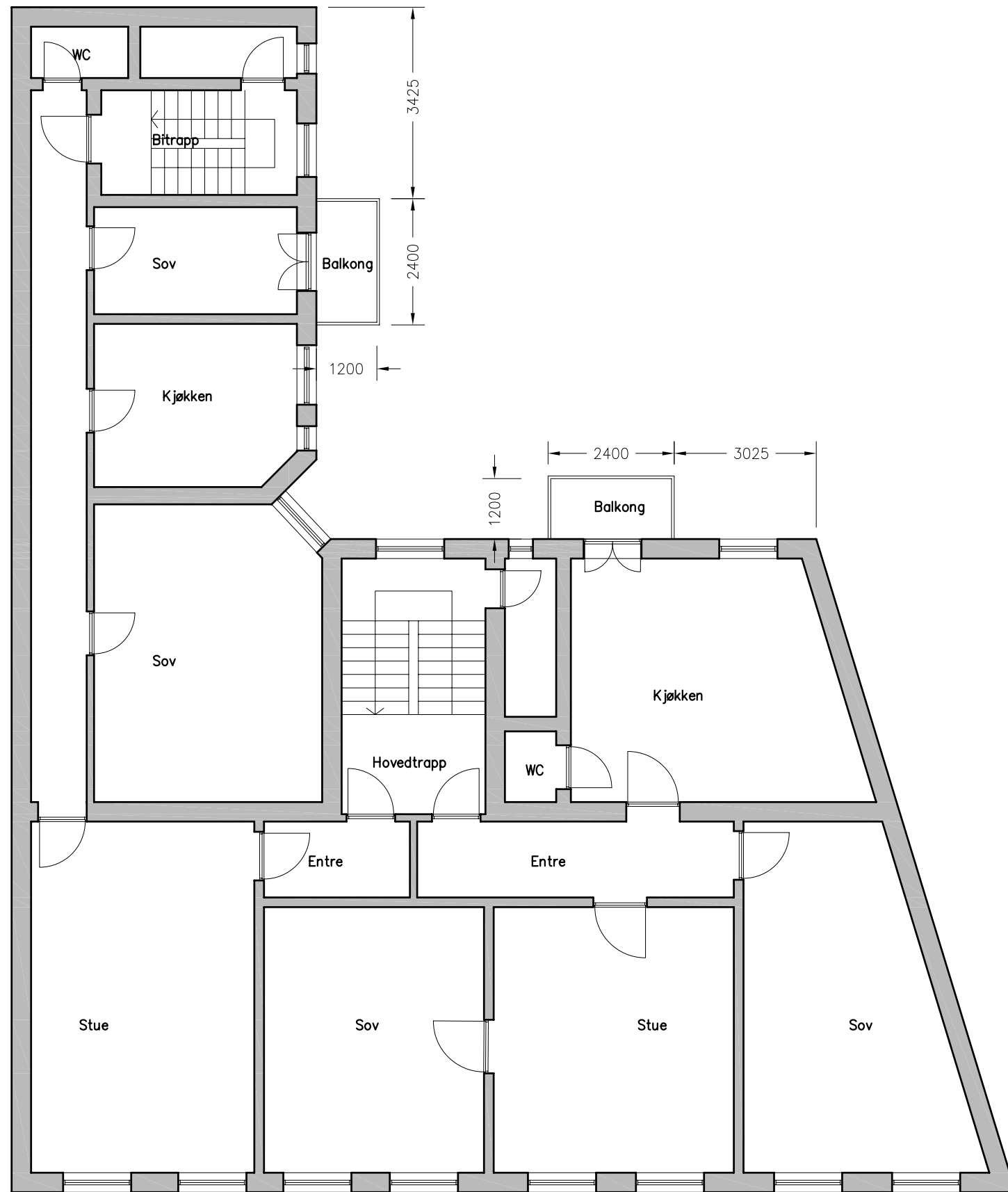
NEDFOTOGRAFERT- 19 X



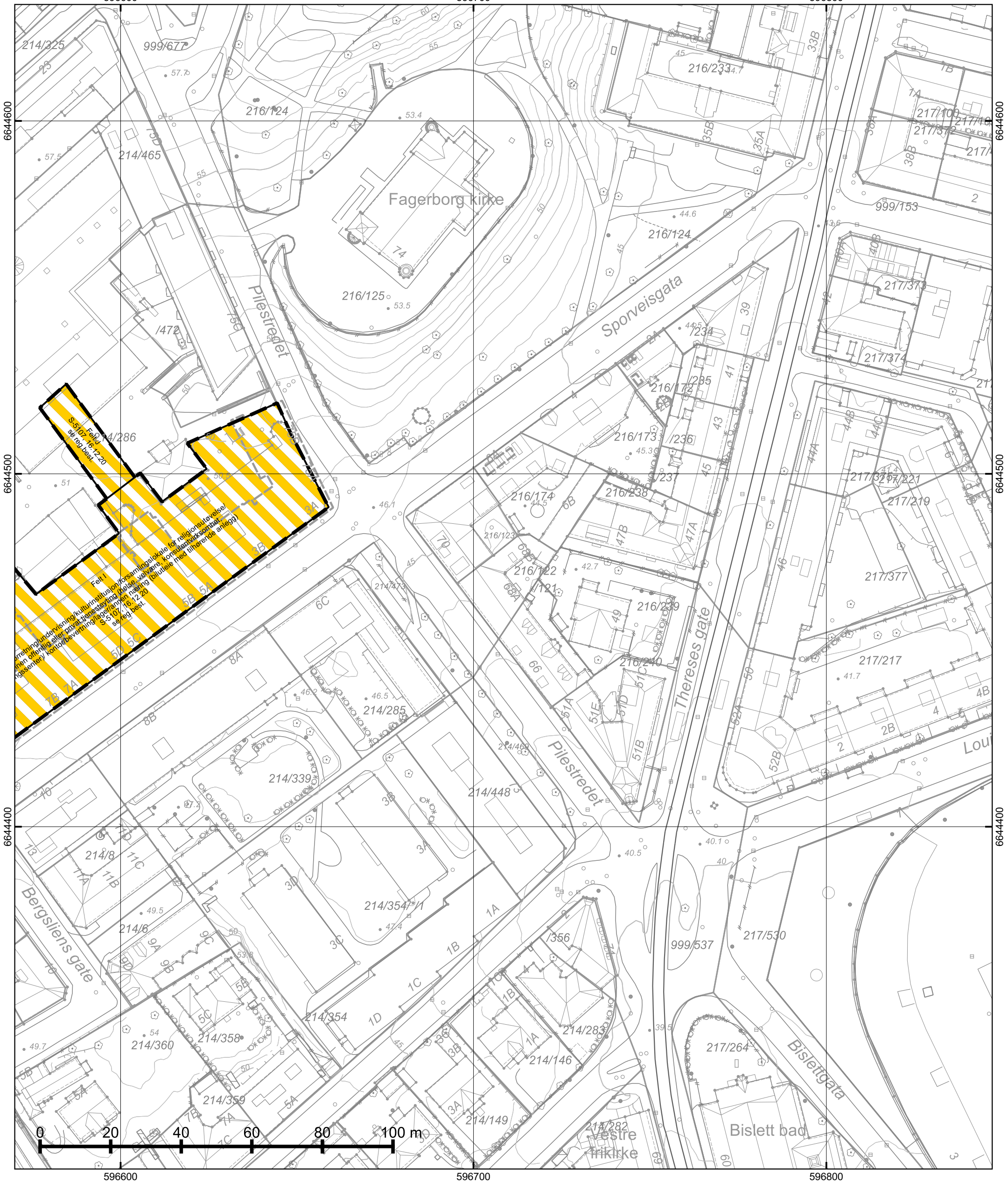
1

Pilestredet 68.
Plan 3. etg.
Inredda av dussibad.
Tillfr. fru W. Björnsen.
Mål 1:100.
1956 15/1-66. A.V.

| | | |
|------------------------|------|----------|
| Tegning tittel | Rev. | Tegn.nr. |
| Plan 2-4, ny situasjon | A | A-1-10 |



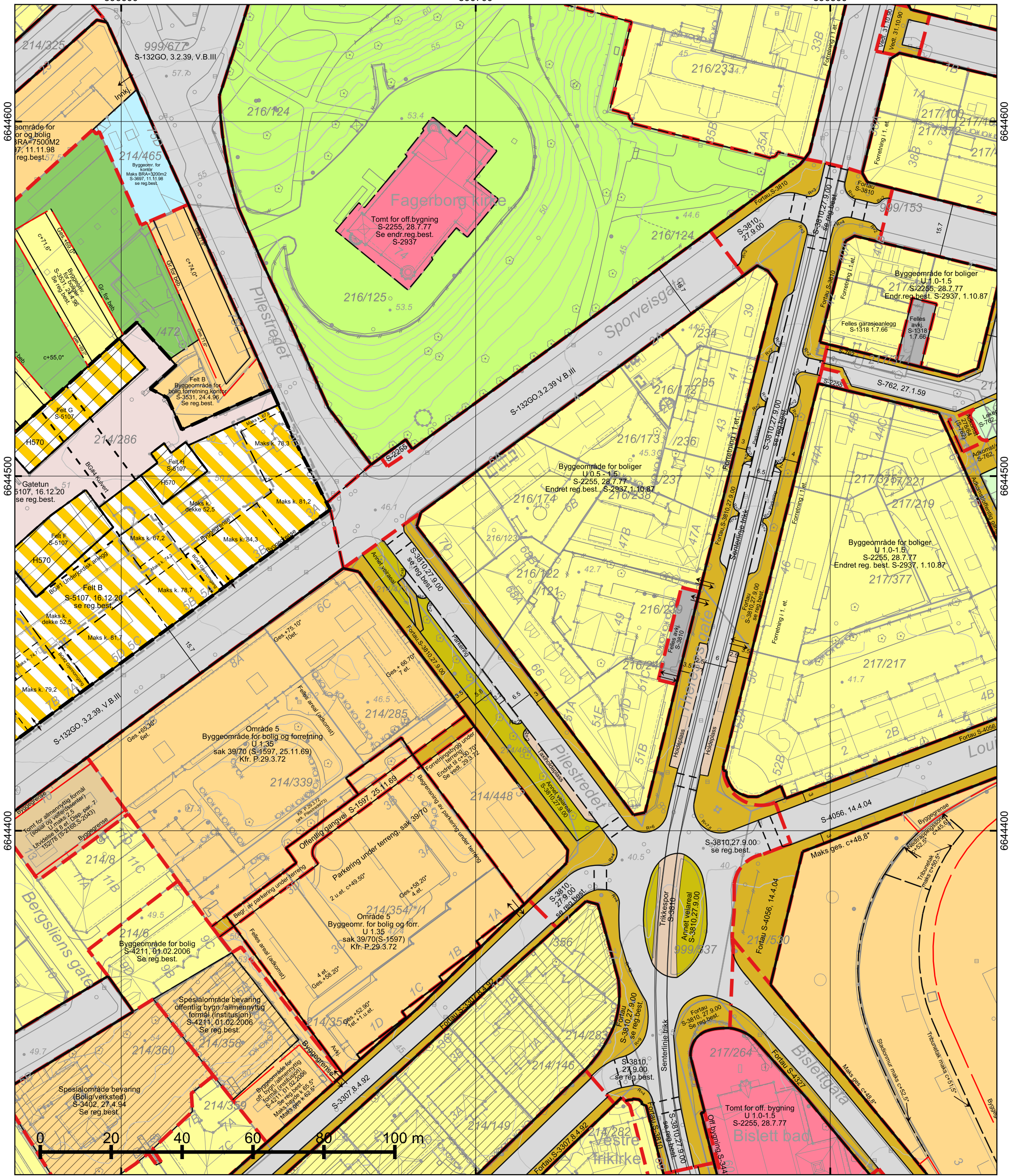
| | | | | |
|-------------------------------------|----------------------------------|----------------------|--------------------|-------------|
| A | Redusert bredde balkong til 2,4m | 040811 | AO | AO |
| Rev. | Ant. | Revideringen gjelder | Dato | Tegn. Kont. |
| Byggherre/prosjekt | | | Dato | |
| Sameiet Pilestredet 68 | | | 18.03.11 | |
| | | | Tegn. A. Okkenhaug | |
| | | | Kontr. | |
| Tegning tittel | | | G.nr.B.nr. | |
| Bygård – ny situasjon | | | 216/122 | |
| Plan 2-4 | | | Prosj.nr. | |
| | | | 29205 | |
| | | | Mål | |
| | | | 1:100 | |
| Veni Prosjekt AS | | | Rev. | |
| Postboks 32, 1321 Stabekk | | | A | |
| Tlf. 90 10 15 52 Epost: his@veni.no | | | Tegn. nr. | |
| | | | A-1-10 | |



*regulert kotehøyde med Oslo lokal som høydereferanse. Ved prosjektering legges 37 cm til denne kotehøyden.


© Plan- og bygningsetaten, Oslo kommune

| | | | |
|--|---|------------------------------------|--|
|  <p>Oslo</p> <p>Dato: 01.04.2025 Bruker: FME Målestokk 1:1000 Ekvidistanse 1m Koord.system: EUREF89 - UTM sone 32</p> <p>Høydereferanser - Reguleringsplan: Se reg.best. - Bakgrunnskart: NN2000 Originalformat: A3</p> | <h3>Reguleringskart</h3> | | <p>Opprinnelig reguleringsplan gir rammer for høyder på planlagt bebyggelse ut fra terrenghøyden slik de var da reguleringsplanen ble vedtatt. Det nye sammenstilte reguleringsplankartet viser dagens terreng- og tomtesituasjon. Planens originale vedtakskart er tilgjengelig i Saksinnsyn.</p> |
| | <p>– Kartutsnittet gjelder vertikalnivå 1 (dvs. under bakken). I tillegg finnes det regulering i vertikalnivå 2 – Gjeldende kommunedelplaner: KDP-17 – Naturmangfold innenfor kartutsnittet. Se eget kart. – Kartet er sammenstilt for: Eiendomsomsetning. Kan ikke brukes til byggesak.</p> | | |
| | <p>PlottID/Best.nr: 232229/ 86508886</p> | <p>Deres ref.: 61898/ BASTBJER</p> | <p>Kommentar:</p> |
| | <p>Adresse: PILESTREDET 68A</p> | <p>Gnr/Bnr: 216/122</p> | |






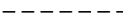





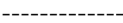










































*regulert kotehøyde med Oslo lokal som høydereferanse. Ved prosjektering legges 37 cm til denne kotehøyden.

© Plan- og bygningsetaten, Oslo kommune

| | | | |
|--|---|------------------------------------|---|
|  <p>Oslo</p> <p>Dato: 01.04.2025 Bruker: FME Målestokk 1:1000 Ekvidistanse 1m Koord.system: EUREF89 - UTM sone 32</p> <p>Høydereferanser - Reguleringsplan: Se reg.best. - Bakgrunnskart: NN2000</p> <p>Originalformat: A3</p> | <h3>Reguleringskart</h3> | | <p>Opprinnelig reguleringsplan gir rammer for høyder på planlagt bebyggelse ut fra terrenghøyden slik de var da reguleringsplanen ble vedtatt. Det nye sammenstilte reguleringsplankartet viser dagens terreng- og tomtesituasjon. Planens originale vedtakskart er tilgjengelig i Saksinnsyn.</p> <p>Se tegnforklaring på eget ark</p> |
| | <p>– Kartutsnittet gjelder vertikalnivå 2 (dvs. på bakkenivå). I tillegg finnes det regulering i vertikalnivå 1</p> <p>– Gjeldende kommunedelplaner: KDP-17</p> <p>– Naturmangfold innenfor kartutsnittet. Se eget kart.</p> <p>– Kartet er sammenstilt for: Eiendomsomsetning. Kan ikke brukes til byggesak.</p> | | |
| | <p>PlottID/Best.nr: 232229/ 86508886</p> <p>Adresse: PILESTREDET 68A</p> | <p>Deres ref.: 61898/ BASTBJER</p> | |
| | <p>Gnr/Bnr: 216/122</p> <p>Kommentar:</p> | | |

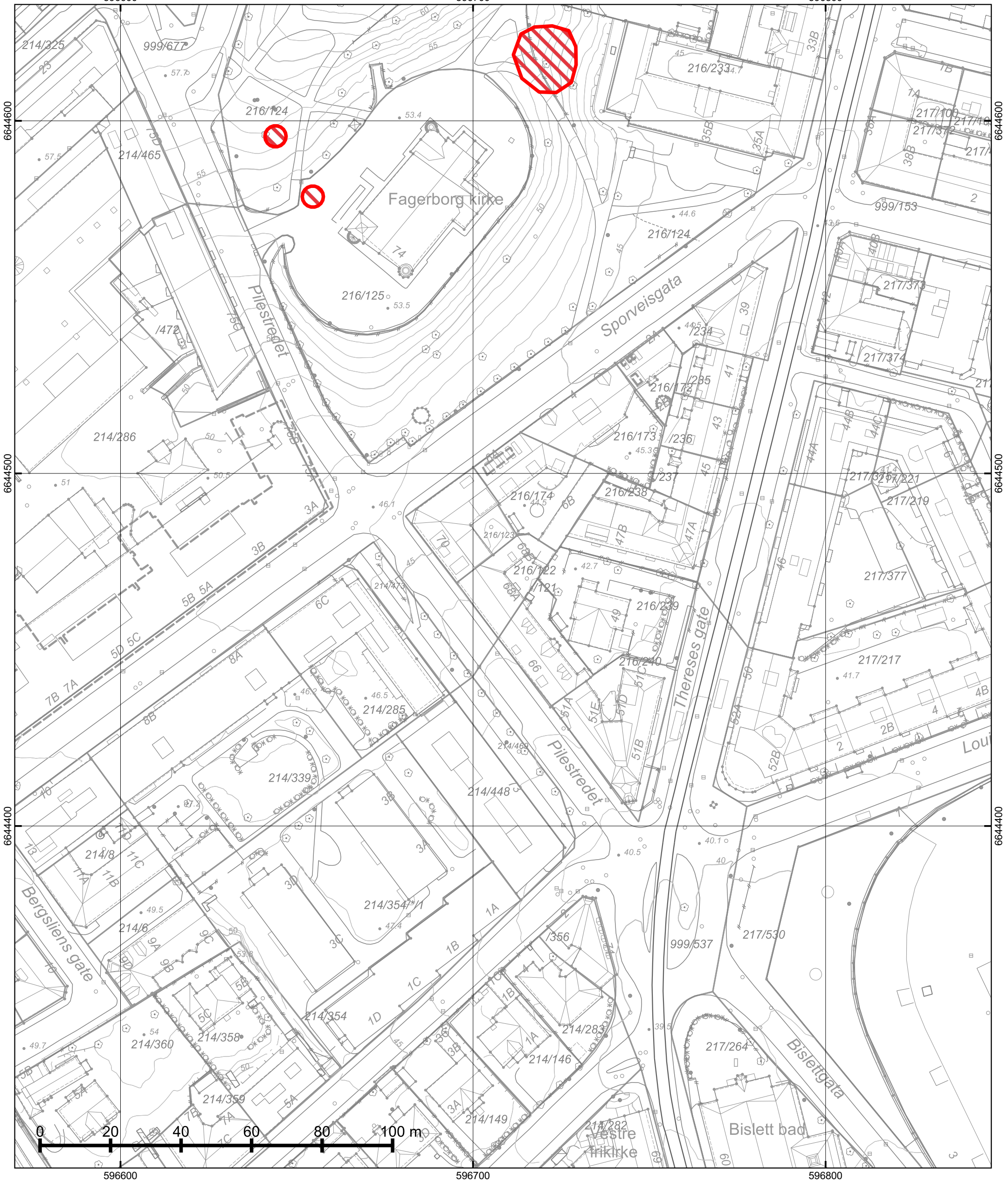
TEGNFORKLARING - REGULERING (for gjeldende kartutsnitt)

| | | | |
|--|--|---|--|
|  | 40 - Friområde/park |  | Plangrense (gammel lov) |
|  | 70 - Felles avkjørsel |  | Plangrense (ny lov) |
|  | 72 - Felles lekeareal |  | RpRegulertHøyde |
|  | 74 - Felles gårdsplass |  | Grense for bebyggelse |
|  | 75 - Felles garasjeanlegg - P-hus |  | Byggegrense |
|  | 110 - Bolig m.tilh. anlegg |  | Underjordisk anlegg |
|  | 130 - Kontor m.tilh.anlegg |  | Byggegrense |
|  | 140 - Bolig/forr./kontor |  | Måle og avstandlinje (Dimensjonslinje) |
|  | 143 - Kontor/bolig | | |
|  | 144 - Forr./bolig | | |
|  | 149 - Offentlig/allmenntittig | | |
|  | 160 - Offentlig bygning m.tilh.anlegg |  | Inn-/utkjøring |
|  | 170 - Privat institusjon |  | Avkjørsel |
|  | 310 - Offentlig kjørebane/veigrunn | | |
|  | 311 - Annet veiareal | | |
|  | 312 - Fortau | | |
|  | 314 - Holdeplass for buss/trikk/taxi | | |
|  | 317 - Offentlig gang-/sykkelvei | | |
|  | 330 - Parkering/utfartsparkering | | |
|  | 332 - Område avsatt til sporvogn/trikk | | |
|  | 936 - Regulert fotgjengerovergang | | |
|  | 1800 - Kombinert bebyggelse og anleggsformål | | |
|  | 2014 - Gatetun | | |
|  | 660 - Spesialområde bevaring bolig | | |
|  | 664 - Spesialområde bevaring blandet | | |
|  | 669 - Spesialområde bevaring offentlig-allmenntittig | | |
|  | RbBevaringGrense | | |
|  | RpBestemmelseOmråde | | |
|  | RpBestemmelseGrense | | |
|  | RpAngittHensynSone | | |
|  | RpAngittHensynGrense | | |
|  | 70 - Felles avkjørsel | | |
|  | 311 - Annet veiareal | | |
|  | 312 - Fortau | | |
|  | 314 - Holdeplass for buss/taxi/trikk | | |
|  | 317 - Offentlig gang-/sykkelvei | | |
|  | 332 - Område avsatt til sporvogn/trikk | | |
|  | 913 - Formålavgrensning | | |
|  | 930 - Reguleringslinje | | |
|  | 936 - Regulert fotgjengerovergang | | |
|  | 964 - Regulert u-gradgrense | | |
|  | Formålgrense | | |

596600

596700

596800



596600

596700

596800

© Plan- og bygningsetaten, Oslo kommune



Oslo

Dato: 01.04.2025
 Bruker: FME
 Målestokk 1:1000
 Ekvidistanse 1m

Koord.system: EUREF89 - UTM sone 32

Høydereferanser
 - Reguleringsplan: Se reg.best.
 - Bakgrunnskart: NN2000

Originalformat: A3



Naturmangfold

– Skraverte felter markerer områder hvor det er registrert naturmangfold (rød) eller fremmede skadelige organismer (sort).
 – Kartet er sammenstilt for: Eiendomsomsetning. Kan ikke brukes til byggesak.

PlottID/Best.nr: 232229/ 86508886

Adresse: PILESTREDET 68A

Gnr/Bnr: 216/122

Deres ref.: 61898/ BASTBJER

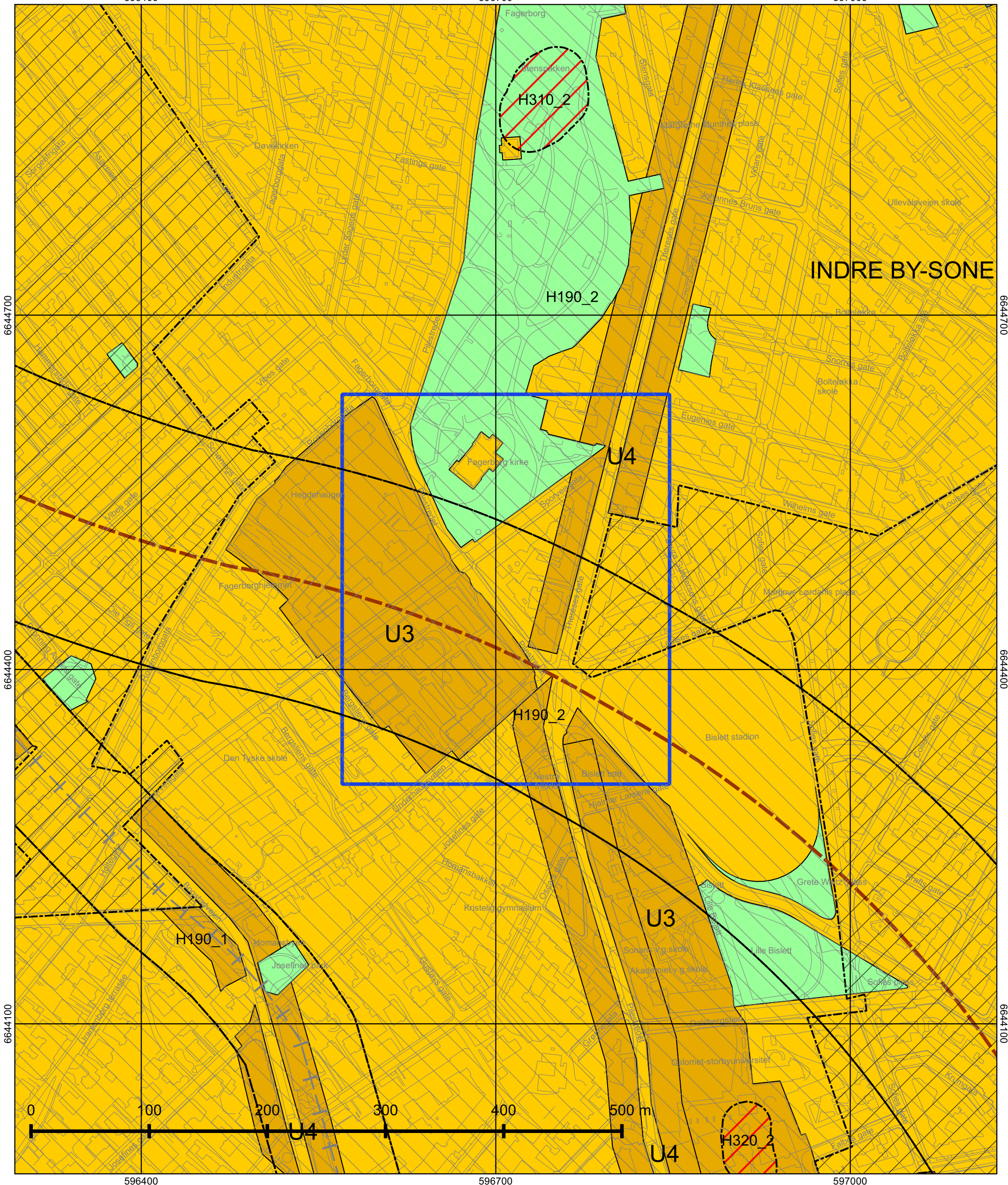
Kommentar:

Opprinnelig reguleringsplan gir rammer for høyder på planlagt bebyggelse ut fra terrenghøyden slik de var da reguleringsplanen ble vedtatt. Det nye sammenstilte reguleringsplankartet viser dagens terreng- og tomtesituasjon. Planens originale vedtakskart er tilgjengelig i Saksinnsyn.

596400

596700

597000



596400

596700

597000

© Plan- og bygningsetaten, Oslo kommune



Oslo

Dato: 01.04.2025

Målestokk 1:3000

Koordinatsystem: EUREF89 - UTM sone 32

PlottID/Best.nr: 232229/86508886

Deres ref.: 61898/ BASTBJER

Kommuneplanen 2015–2030

Vedtatt av bystyret 23.09.2015, sak 262

Kartet viser utsnitt av «Plankart 1-2 Arealbruk» og «Plankart 2-2 Hensynssoner». For øvrige juridisk bindende kart, se Planinnsyn - <https://od2.pbe.oslo.kommune.no/kart/?mode=kommuneplan>

Blå ramme viser utsnittet for de øvrige plottene.

Reguleringsplaner vedtatt etter 17.09.2014 og til 23.09.2015 vil gjelde foran kommuneplanen ved motstrid. Reguleringsplaner vedtatt etter kommuneplanen vil gjelde foran kommuneplanen ved motstrid.

Se tegnforklaring på eget ark.



Tegnforklaring - kommuneplan

| | | | |
|---|--|--|---|
|  | Farled |  | Bebyggelse og anlegg, eksisterende |
|  | Fjernveg (tunnel) |  | Bebyggelse og anlegg, fremtidig |
|  | Fjernveg |  | Bane, eksisterende |
|  | Markagrense |  | Havn, eksisterende |
|  | Plangrense |  | Havn, fremtidig |
|  | Sporveg (tunnel), fremtig |  | Kollektivknutepunkt, fremtidig |
|  | Sporveg (tunnel), eksisterende |  | Grønnstruktur, eksisterende |
|  | Sporveg, eksisterende |  | Grønnstruktur, fremtidig |
|  | Sporveg, fremtidig |  | Forsvaret |
|  | Jernbane (tunnel), fremtidig |  | LNF-areal, eksisterende |
|  | Jernbane (tunnel), eksisterende |  | LNF-areal, fremtidig |
|  | Jernbane, eksisterende |  | Spredt boligbebyggelse, eksisterende |
|  | Turvei |  | Spredt boligbebyggelse, fremtidig |
|  | Ny T-bane-/jernbanestasjon (ikke juridisk) |  | Spredt fritidsbebyggelse, eksisterende |
|  | T-banestasjon (ikke juridisk) |  | Spredt fritidsbebyggelse, fremtidig |
|  | Jernbanestasjon (ikke juridisk) |  | Bruk og vern av sjø og vassdrag med tilhørende strandsone |
|  | Banetrase (ikke juridisk) |  | Farled |
|  | Fjordtrikk (ikke juridisk) |  | Småbåthavn, eksisterende |
|  | Samferdsel (ikke juridisk) |  | Småbåthavn, fremtidig |
|  | Eksisterende kollektivknutepunkt |  | Naturområde |
|  | Fremtidig kollektivknutepunkt |  | Friluftsområde |
|  | Spredt boligbebyggelse |  | Ytre by (utviklingsområder) |
|  | Bestemmelsesgrense |  | Indre by (utviklingsområder) |
|  | Aktivitetssone marka |  | H570 - Bevaring kulturmiljø |
| | |  | H710 - Båndlegging for regulering etter pbl. |
| | |  | H810_1 - Krav om felles planlegging (områderegulering) |
| | |  | H810_2 - Krav om felles planlegging |
| | |  | H820_1 - Omforming (kabling og høystentledninger) |
| | |  | H820_2 - Omforming (trafostasjoner) |
| | |  | H110 - Nedlagsfelt drikkevann |
| | |  | H190 - Andre sikringssoner |
| | |  | H310_1 - Kvikkleire |
| | |  | H310_2 - Steinsprang |
| | |  | H320_1 - Stormflo |
| | |  | H320_2 - Elveflom |
| | |  | H390 - Deponi |



Oslo kommune

Plan- og bygningsetaten

Bastian Hesselberg Bjerke
PILESTREDET 68A

Dato: 01.04.2025

Deres ref:
Bestillingsnr.: 86508886
8417191

Vår ref (Saksnr):

Saksbehandler: Automatisert produksjon

AREALBEKREFTELSE FOR GNR.216 BNR. 122

Vi viser til bestilling av 20250401 for PILESTREDET 68A.

GNR. 216 BNR. 122

er, ifølge eiendomsregisteret i Oslo, opprettet den 25.10.1890.

Arealet for eiendommen, med til- og framålinger ført i eiendomsregisteret i Oslo, er

402 m²

Eiendommen, i samsvar med oppgitt areal, er vist med gul farge på vedlagte kartutsnitt.

Målestokk= 1: 500.

Eiendommen består av 1 teig.

Plan- og bygningsetaten

Avdeling for Geodata
Matrikkelenheten

Kristin Tveit
Enhetsleder

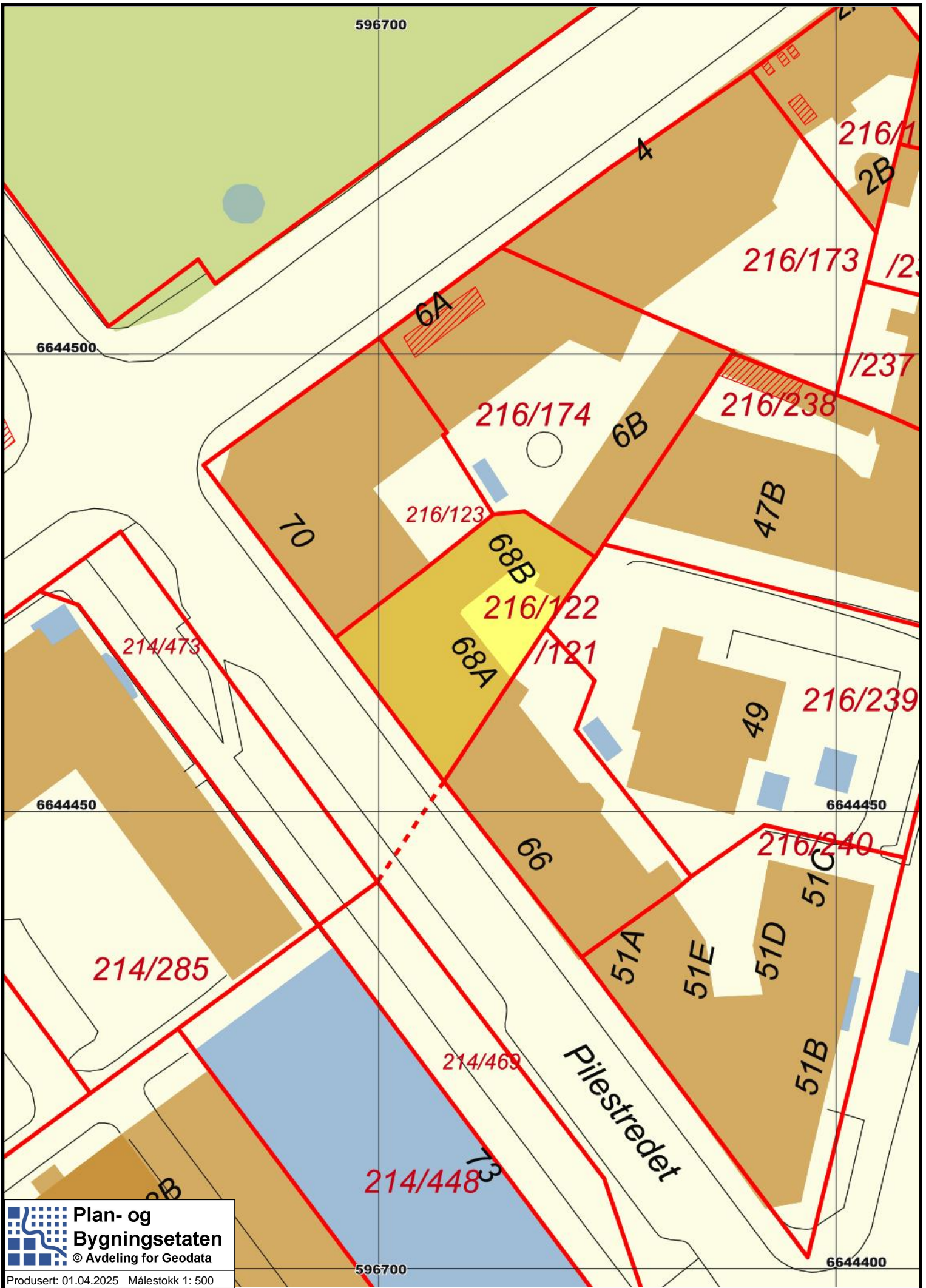


Plan- og bygningsetaten

Boks 364 Sentrum
0102 Oslo

Besøksadresse:
Vahls gate 1, 0187 Oslo
www.pbe.oslo.kommune.no

Sentralbord: 02 180
Kundesenteret: 23 49 10 00
Telefaks: 23 49 10 01
E-post: postmottak@pbe.oslo.kommune.no
Bankgiro: 6003.05.58920
Org.nr.: 971 040 823 MVA



596700

216/172
2B

216/173 /2

/237

216/238

216/174

216/123

216/122

/121

216/239

216/240

214/285

214/469

214/448

6644500

6644450

6644450

6644400

596700

 **Plan- og Bygningsetaten**
© Avdeling for Geodata

Produsert: 01.04.2025 Målestokk 1: 500

Boligkjøperpakken

- din nye bolig ferdig forsikret hele det første året

Boligkjøperpakke Hus

Med Boligkjøperpakke Hus har du alle de forsikringene du trenger for ditt nye hus:

- ✓ boligkjøperforsikring
- ✓ renteforsikring
- ✓ standard bygningsforsikring for hus
- ✓ innboforsikring Ekstra
- ✓ flytteforsikring
- ✓ uhell i og utenfor hjemmet
- ✓ råte, skadedyr, skadeinsekter, mus og rotter

Pris: Boligkjøperpakken koster **19.900 kroner** for det første året. Prisen på forsikringen legges inn i oppgjøret for din nye bolig.

Boligkjøperpakke Leilighet

Din nye leilighet er godt ivaretatt med Boligkjøperpakke Leilighet:

- ✓ boligkjøperforsikring
- ✓ renteforsikring
- ✓ innboforsikring Ekstra
- ✓ flytteforsikring
- ✓ uhell i og utenfor hjemmet
- ✓ skadeinsekter, mus og rotter

Pris: Boligkjøperpakken koster **9.950 kroner** for det første året. Prisen på forsikringen legges inn i oppgjøret for din nye bolig.

Boligkjøperpakke Hytte

Gled deg til hyttekos uten bekymringer med Boligkjøperpakke Hytte:

- ✓ boligkjøperforsikring
- ✓ standard bygningsforsikring for hytte (hvis du er eier av bygningen)
- ✓ innboforsikring Ekstra
- ✓ flytteforsikring
- ✓ uhell i og utenfor hjemmet
- ✓ råte, skadedyr, skadeinsekter, mus og rotte

Pris: Boligkjøperpakken koster **19.900 kroner** for det første året hvis du eier bygningen, hvis det er en leilighet koster pakken **9.950 kroner**. Prisen på forsikringen legges inn i oppgjøret for din nye bolig.

Forsikringspakken kjøpes hos eiendomsmeglere som foretar salget av eiendommen, og kan kun kjøpes av privatpersoner. Boligkjøperforsikringen gjelder fra kontraktsmøte, mens de andre forsikringene gjelder fra du overtar boligen, Forsikringene løper/varer i ett år.

I Boligkjøperpakke Hus og Boligkjøperpakke Hytte inngår standard bygningsforsikring. Denne kan oppgraderes til Bygningsforsikring Ekstra mot et tillegg i prisen.

Seksjonert enebolig/tomannsbolig/rekkehus får kun kjøpt leilighetspakke gjennom eiendomsmegler. Denne kan oppgraderes til huspakke ved henvendelse til Tryg dersom man har behov for husforsikring.

Boligkjøperforsikringen kan beholdes i inntil fem år. Å beholde Boligkjøperforsikringen koster 300 kroner per år for leilighet og 450 kroner per år for hus og hytte.

Har du spørsmål om boligkjøperpakken kan du kontakte oss på telefon 915 04040

Dersom du skal melde inn en sak tilknyttet boligkjøperpakken, gjør du dette via våre hjemmesider [Tryg.no/meld-skade](https://tryg.no/meld-skade).



Skann QR-koden for å lese mer om innholdet i Boligkjøperpakkene.