EGENERKLÆRINGSSKJEMA

Til orientering vil dette skjema være en del av salgsoppgaven

Meglerfirma
Meglerhuset Nylander AS avd. Heimdal

Oppdragsnr.
82250012

Selger 1 navn
Lars-Eirik Nielsen Solberg

Gateadresse
Heimdalsvegen 22C

Poststed	Postnr
HEIMDAL	7080

Er det dødsbo?

☐ Nei ☑ Ja

Avdødes navn: Kjell Solberg

Er det salg ved fullmakt?

☐ Nei ☑ Ja

Hjemmelshavers navn: Kjell Solberg

Har du kjennskap til eiendommen?

☑ Nei ☐ Ja

Document reference: 82250012

Tilleggskommentar

Selger har ikke bebodd eiendommen og har derfor ikke spesifikk kunnskap om den. Det kan derfor være skader og andre forhold ved eiendommen som ikke er spesifikt opplyst. Kjøper oppfordres derfor til å foreta en særlig grundig undersøkelse av eiendommen, gjerne med bistand av teknisk sakkyndig.

Jeg bekrefter at opplysningene er gitt etter beste skjønn. Jeg er kjent med at dersom jeg har gitt ufullstendige, uriktige eller misvisende opplysninger om eiendommen, vil forsikringsselskapet kunne søke hel eller delvis regress for sine utbetalinger eller redusere sitt ansvar helt eller delvis, jfr. vilkår for boligselgerforsikring punkt 7.1 og forsikringsavtaleloven kapittel 4.

Jeg er orientert om mitt mulige ansvar som selger etter avhendingsloven, eventuelt etter kjøpsloven (aksjeboliger), og om forsikringsgiver sitt boligselgerforsikringstilbud.

Jeg er klar over at avtale om forsikring er bindende. Jeg er også klar over at premietilbudet først kan påberopes når boligen er solgt (budaksept). Premietilbudet som er gitt av megler er bindende for forsikringsgiver i 6 – seks – måneder fra oppdragsinngåelse med megler.

Etter dette vil premien og forsikringsvilkårene kunne justeres. Når premietilbudet ikke lenger er bindende for forsikringsselskapet må egenerklæringsskjemaet signeres på nytt og eventuelle endringer påføres. Det vil da være forsikringspremien og forsikringsvilkårene på ny signeringsdato som legges til grunn.

Det kan ikke tegnes boligselgerforsikring ved følgende salg:

- mellom ektefeller eller slektninger i rett oppstigende eller nedstigenede linje, søsken, eller
- mellom personer som bor eller har bodd på boligeiendommen og/eller
- når salget skjer som ledd i sikredes næringsvirksomhet/er en næringseiendom
- etter at boligeiendommen er lagt ut for salg.
- ved salg av helårs- og fritidsbolig er det krav til at det foreligger tilstandsrapport i henhold til Forskrift til avhendingslova (tryggere bolighandel).

Forsikringsselskapet kan ved skriftlig samtykke akseptere tegning av forsikring også i ovennevnte tilfeller.

Dersom forsikringsselskapet ikke har gitt skriftlig samtykke, kan erstatningen bortfalle.

Ved oppgjørsoppdrag trer forsikringen i kraft når kontrakten er signert av begge parter, begrenset til siste 12 måneder før overtakelse.

Forøvrig oppfordrer selger potensielle kjøpere til å undersøke eiendommen grundig, jf avhendigsloven § 3-10 og kjøpsloven § 20 (aksjeboliger).

Gyldig forsikring forutsetter at det for helårs- og fritidsbolig foreligger tilstandsrapport som er i henhold til Forskrift til avhendingslova (tryggere bolighandel).

☑ Jeg ønsker boligselgerforsikring, og bekrefter å ha mottatt og lest forsikringsvilkårene og informasjonsbrosjyre til selger i forbindelse med kjøp av boligselgerforsikring. Forsikringen trer i kraft på det tidspunkt det foreligger en budaksept mellom partene, begrenset til tolv måneder før overtagelse. Ved oppgjørsoppdrag trer forsikringen i kraft når kontrakten er signert av begge parter, begrenset til siste 12 måneder før overtakelse. Jeg bekrefter med dette at eiendommen ikke er en næringseiendom, at den ikke selges som ledd i næringsvirksomhet eller mellom ektefeller eller slektninger i rett oppstigende eller nedstigende linje, søsken, eller mellom personer som bor eller har bodd på boligeiendommen. Gyldig forsikring forutsetter at det for helårs- og fritidsbolig foreligger tilstandsrapport som er i henhold til Forskrift til avhendingslova (tryggere bolighandel). Forsikringen er ugyldig dersom den tegnes i strid med forsikringsvilkårene. Jeg er innforstått med at eiendomsmegleren ikke har fullmakt til å gjøre unntak fra ovennevnte begrensninger. Jeg er oppmerksom på at 8% av total forsikringspremie er honorar til Söderberg & Partners.

☐ Jeg ønsker ikke boligselgerforsikring, men megler har tilbudt meg å kjøpe slik forsikring.

☐ Jeg kan ikke kjøpe boligselgerforsikring ihht vilkår.

Document reference: 82250012

E-Signing validated

secured by nets

NAME OF SIGNER	IDENTIFIER	TIME	ELECTRONIC ID
Lars Eirik Solberg	fa731c7ba26e7fb1200cd6a28ef1b3b5f5ea1dcb	29.04.2025 19:54:44 UTC	Signer authenticated by Nets One time code

Document reference: 82250012

- This is a PDF document digitally signed by Nets' E-Signing service.
- The document's integrity is protected by signing and sealing the contents with a certificate issued to Nets by a third party. Validating the signature confirms that the contents have not been modified since the time of signing.
- For more information about document formats, see https://www.nets.eu/developer

Heimdalsvegen 22C

2. Etasje

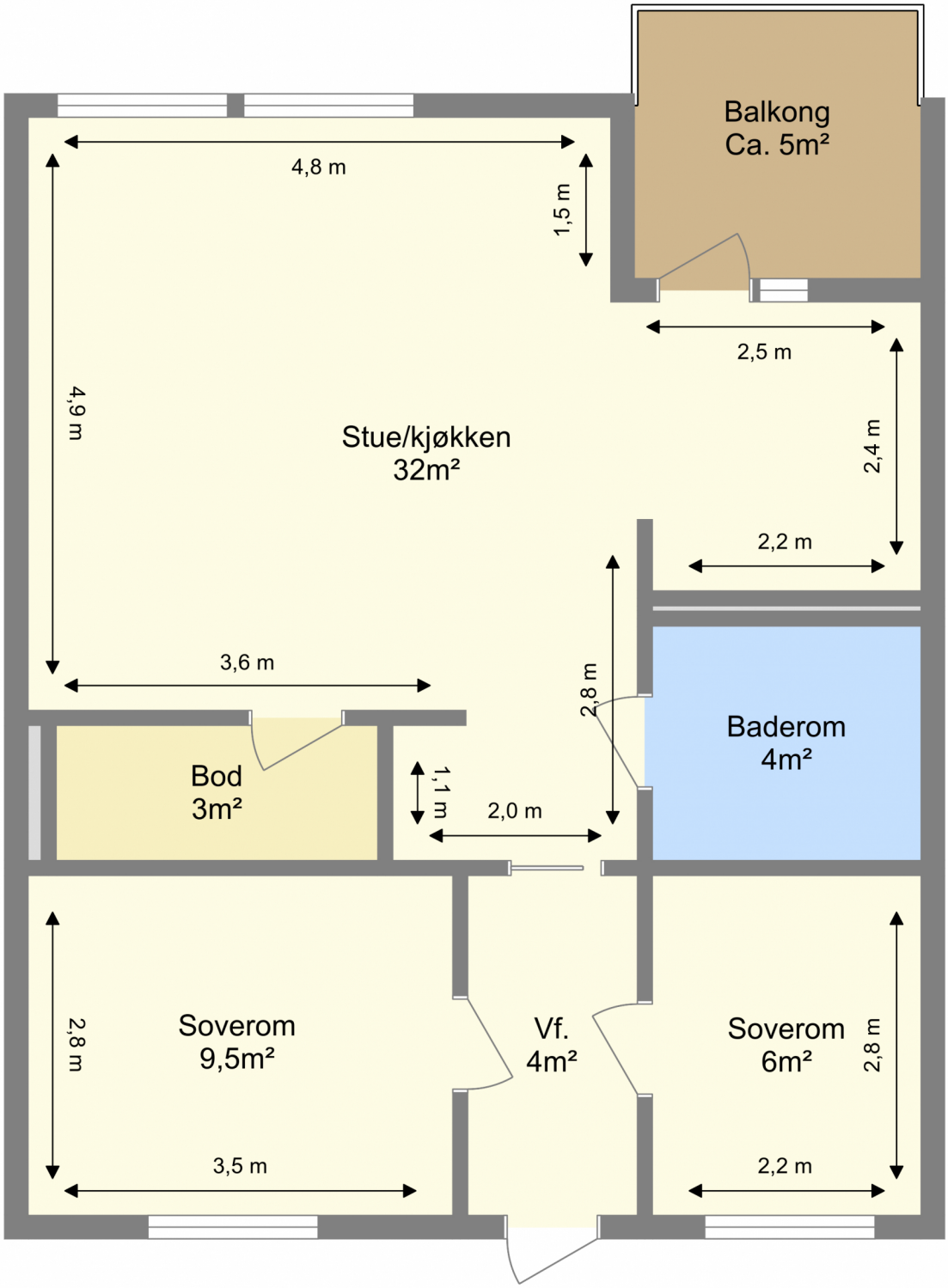

Bruksarealet inkluderer innvendige vegger og er større enn summen av rommenes gulvareal.

Planskissen er en illustrasjon over rominndelingen, og er ikke i målestokk. Mindre avvik kan forekomme.

Heimdalsvegen 22C
7080 HEIMDAL

Tilstandsrapport
Eierskifte

Boligtype: Leilighet
Byggeår: 2006
BRA: 62 m^2
BRA-i: 62 m^2

Samlet vurdering

TG-0	TG-1	TG-2	TG-3	TG-IU
0	11	4	0	1

Supertakst

GNR: 199 BNR: 18 ANR: 34

Alexander Storsve
Takst-Forum Trøndelag AS

alexander@tft.no
48257022

Heimdalsvegen 22C
7080 Heimdal

1. Tilstandsgradene

TG-0

Tilstandsgrad 0: Ingen avvik
Bygningsdelen skal være tilnærmet ny, ikke vise tegn på slitasje og det skal være lagt frem dokumentasjon på faglig god utførelse. Det er ingen merknader til delen.

TG-1

Tilstandsgrad 1: Mindre eller moderate avvik
Bygningsdelen skal bare ha normal slitasje, og strakstiltak skal ikke anses som nødvendig. Graden kan også brukes når delen er ny, men der dokumentasjon på faglig god utførelse mangler.

TG-2

Tilstandsgrad 2: Bygningsdelen har vesentlige avvik
Bygningsdelen skal enten ha feil utførelse, en skade eller symptomer på skade, sterk slitasje eller nedsatt funksjon. Graden gis når bygningsdelen trenger vedlikehold eller tiltak i nær fremtid. Graden skal også brukes når delen er gammel og det er grunn til å varsle om faren for skader på grunn av alderen, eller når det er grunn til å overvåke delen spesielt på grunn av fare for større skader eller følgeskader

TG-3

Tilstandsgrad 3: Store eller alvorlige avvik
Bygningsdelen har kraftige symptomer på forhold som man må regne med trenger utbedring straks eller innen kort tid. Graden skal også brukes ved påvist funksjonssvikt eller sammenbrudd

TG-IU

Tilstandsgrad ikke undersøkt (TGIU) skal kun brukes unntaksvis. Eksempler kan være snødekket tak eller krypkjeller uten inspeksjonsmulighet på undersøkelsestidspunktet; eller bygningsdelen eller arealet eller rommet er ikke tilgjengelig for inspeksjon på tidspunktet for analysen. Dersom TGIU omfatter særlig fuktutsatte konstruksjoner, skal dette angis særlig.

2. Om rapporten

Om rapporten

Rapporten følger kravene i ny forskrift til avhendingsloven (tryggere bolighandel) fastsatt av Kommunal- og moderniseringsdepartementet 21.06.2021. I tillegg beskriver rapporten følgende kontrollpunkter utover minimumskravet i forskriften; støttemurer, tilleggsbygninger (garasje mm), etasjeskillere, renner / nedløp, toalettrom, ildsted / piper og trapper. Formålet med rapporten er å kartlegge boligens tekniske tilstand med tanke på behov for tiltak, samt å vise resultatene av en utført tilstandsanalyse for å bidra til økt trygghet og redusert konfliktnivå ved eierskifte.

Rapporten erstatter ikke selgers opplysningsplikt eller kjøpers undersøkelsesplikt ved eierskifte. Tilstandsrapporten gir en beskrivelse og vurdering av byggverk og bygningsdeler som bygningssakkyndig har observert, og som har betydning ved eierskifte. Tilbakeholdt eller uriktig informasjon som har betydning for vurderingen, er ikke bygningssakkyndig sitt ansvar. Rapporten gir normalt ingen vurdering av boligens tilbehør, som hvitevarer, brunevarer og annet inventar. Dette gjelder også om tilbehøret er integrert.

Struktur og referansenivå

Rapportens struktur, metode og begrepsbruk følger i hovedsak Norsk Standard NS 3600

Normalt vil referansenivået være byggeskikken og tilstanden ved byggeåret for boligen eller bygningsdelen. Rapporten beskriver avvik, altså en tilstand som er dårligere enn referansenivået. Rapporten framhever normalt ikke positive sider ved boligen ut over det som kommer frem av tilstandsgraden på rom og bygningsdeler.

Ved tilstandsgrad 0 og 1 gis det normalt ingen begrunnelse for valg av tilstandsgrad, fordi bygningen eller bygningsdelen da bare har normal slitasje.

Hvis et rom eller en bygningsdel gis tilstandsgrad 2 eller 3 skal den bygningssakkyndige redegjøre for årsaken til og konsekvensen av dette. Den bygningssakkyndige skal også gi et sjablongmessig anslag på hva det vil koste å utbedre rom eller bygningsdeler som gis tilstandsgrad 3.

I tillegg kan det gis TG3 iht. NS3600 på enkelte bygningsdeler slik som etasjeskiller og terrengforhold uten at det nødvendigvis krever umiddelbare tiltak.

Takstrapporten

Kunden/rekvirenten skal lese gjennom dokumentet før bruk og gi tilbakemelding til den bygningssakkyndige hvis det finnes feil/mangler som bør rettes opp. Rapporten kan ikke være eldre enn 1 år på det tidspunkt kjøperen binder seg til å kjøpe boligen. Ved utgått rapport bør bygningssakkyndig kontaktes for ny befaring og oppdatering.

Supertakst AS samarbeider med Vendu AS, som utvikler tjenester som bidrar til en trygg bolighandel og et bærekraftig bolighold. For å kunne gjøre dette benyttes det tilstands - og eiendomsinformasjon fra rapporten. Les mer om tjenestene og få tilgang til å avstå fra bruk av dine data ved å gå til denne nettsiden: https://samtykke.vendu.no/28425

Dokumentasjon på håndverkertjenester

Dersom det har vært utført reparasjoner, vedlikehold, installasjoner, ombygging eller lignende i boligen de siste fem årene, og arbeidet er utført av kvalifiserte håndverkere, skal den bygningssakkyndige be eieren dokumentere bruken av kvalifiserte håndverkere. Som dokumentasjon regnes blant annet skriftlig bekreftelse fra den eller de håndverkerne som ble brukt.

Hvordan undersøkelsene skal skje

Med mindre det fremgår at et rom eller en bygningsdel skal undersøkes med målinger, at det skal bores hull, at det skal stikkes i treverk eller annet, skal den bygningssakkyndige basere sine undersøkelser på det som er synlig. Den bygningssakkyndige skal flytte på tepper, møbler og annet inventar når det er nødvendig for å komme til det rommet eller den bygningsdelen som skal undersøkes. Dette gjelder likevel ikke for særlig tunge møbler og inventar, når disse ikke skjuler vesentlige installasjoner eller innretninger, og det heller ikke er andre grunner til å mistenke at flytting vil kunne avdekke vesentlige forhold.

3. Rapportsammendrag

Alle bygningsdeler angitt med tilstandsgrad TG2, TG3 eller TGIU (ikke undersøkt) er angitt i rapportsammendraget. Ytterligere opplysninger er gitt i hovedrapporten.

Bygningsdeler med TG2

Vannledninger

Oppsummering

Anlegget vurderes å fungere som tiltenkt, men det er ikke etablert noen form for avrenning fra rørfordelingsskap. Ved en eventuell lekkasje vil det være fare for skader på tilstøtende rom/konstruksjoner.

Anbefalte tiltak

Påviste avvik anbefales utbedret.

Elektrisk

Oppsummering

Dette er en forenklet kontroll begrenset til de spørsmål og undersøkelser som forskrift til avhendingslova (tryggere bolighandel) § 2-18 inneholder. Dette kan ikke sammenlignes med en kontroll utført av offentlig myndighet (Det lokale eltilsyn) eller registrert elektrovirksomhet, og en bygningssakkyndig har verken kompetanse eller lov til å foreta en slik kontroll. Tilstandsgraden er vurdert ut fra den forenklede og begrensede kontrollen som forskriften inneholder. El-anlegget kan ha feil og mangler som en slik forenklet undersøkelse ikke vil avdekke. Vær derfor oppmerksom på denne risikoen, og søk videre veiledning eller få en fullstendig kontroll utført av registrert elektrovirksomhet.

Det er ikke påvist åpenbare feil eller mangler ved leilighetens elektriske anlegg. Det er ikke fremlagt dokumentasjon på anlegget.

Anbefalte tiltak

Med bakgrunn i manglende dokumentasjon anbefales en utvidet el-kontroll.

Våtrom: Baderom

Oppsummering av membran, tettesjikt og sluk

Det er ikke påvist symptomer på svikt i baderommets tettesjikt, men det gjøres likevel oppmerksom på ukjent utførelse og at det har oppnådd over halvparten av forventet brukstid. Baderommets tettesjikt vurderes å ha usikker restlevetid.

Oppsummering av sanitærutstyr

Sanitærutstyr vurderes å fungere som tiltenkt, men det gjøres oppmerksom på at det ikke er etablert synlig drenering fra innebygd sisterne.

Bygningsdeler med TG-IU

Våtrom: Baderom

Oppsummering av fukt

Det er ikke foretatt hulltaking da dusjsonen grenser inn mot vegg med kjøkkeninnredning og tilstøtende boenhet.

4. Informasjon om oppdraget

Befaringsdato	Rapportdato
10.3.2025	**10.3.2025**

Hjemmelshavere

Navn: **BORETTSLAGET HEIMDALSVEIEN 22**

Tilstede ved inspeksjon: **Nei**

Er selgers egenerklæring fremlagt og gjennomgått av bygningssakkyndig? **Nei**

Informasjon om bygningssakkyndig

Navn: **Alexander Storsve**
Telefon: **48257022**
Firma: **Takst-Forum Trøndelag AS**
Epost: **alexander@tft.no**
Adresse: **Vestre Rosten 69, 7072 Heimdal**

Informasjon om boligen

Adresse: **Heimdalsvegen 22C, 7080 Heimdal**

Kommunenr:	**5001**	Gårdsnr:	**199**	Bruksnr:	**18**	Festenr:
Seksjonsnr:		Andelsnr:	**34**	Leilighetsnr:		

Byggeår: **2006**
Boligtype: **Leilighet**

Generell beskrivelse av boligen:
Leilighetsbygg oppført med grunnmur og bærende konstruksjoner av støpt betong. Utvendige fasader er kledd med trekledning og vinduer/balkongdør fremstår med 2-lags glass. Taket er tilnærmet flatt og antas utvendig tekket med papp eller lignende.

5. Arealinformasjon

Arealmålingen er basert på Norsk standard 3940:2023 Areal- og volum-beregninger av bygninger. Arealet gjelder for tidspunktet da boligen ble målt. Rommene kan være måleverdige selv om bruken er i strid med byggteknisk forskrift

Arealet beskriver boligens bruksareal i tre definerte kategorier:

Internt bruksareal	**BRA-i**	**Bruksareal innenfor boenhetens omsluttende vegger. Bruksenheten kan bestå av flere boenheter.**
Eksternt bruksareal	**BRA-e**	**Bruksareal av rom som tilhører boenheten med adkomst via fellesarealer eller utvendig adkomst. Veggareal mellom BRA-i og BRA-e legges til BRA-e hvis dette ligger vegg i vegg.**
Innglasset balkong	**BRA-b**	**Innglassede balkong tilknyttet boenheten. Veggareal mellom innglasset balkong og annet bruksareal tillegges areal innglasset balkong.**

Terrasse- og balkongareal (TBA) dekker areal som åpne balkonger, altaner og verandaer. Dette arealet vil ikke bli inkludert i boligens bruksareal.

Ikke måleverdige arealer som skyldes skråtak eller lav himlingshøyde (ALH) kan opplyses som tilleggsinformasjon. Slike arealer skal ikke oppføres alene, men skal alltid opplyses sammen med korrekt målt BRA. BRA og ALH kan summeres, og utgjør boligens gulvareal (GUA).

For mer informasjon se her: https://eiendomnorge.no/nyheter/viktig-informasjon-om-arealmaling-article2588-919.html

Tabellen som viser fordelingen av P-ROM og S-ROM er basert på den tidligere arealstandarden (NS 3940:2012) og inneholder ulike definisjoner for måling i forhold til den nåværende standarden (NS 3940:2023). Eksempel skal ikke boder via fellesareal være med som S-ROM, men i ny standard er dette med som BRA-e og summert i bruksarealet (BRA). Oversikten over P-ROM og S-ROM er kun ment som informasjon og for sammenligning, og skal ikke brukes i markedsføring av boliger. Tallene er omtrentlige og kan avvike fra faktiske målinger; de er ikke juridisk bindende. Rombenevnelsen er vurdert med tanke på dagens bruksområder og tar ikke hensyn til kravene i byggeforskriftene.

Bygning: Hovedbygg

Hovedareal

Etasje	BRA	BRA-i (internt bruksareal)	BRA-e (eksternt bruksareal)	BRA-b (Innglasset balkong)	TBA (terrasse- og balkongareal)
2. etasje	62	62	0	0	5
Totalt m²	**62**	**62**	**0**	**0**	**5**

Fordeling mellom P-ROM og S-ROM

Etasje	BRA	P-ROM	S-ROM	Beskrivelse P-Rom	Beskrivelse S-Rom
2. etasje	62	58	4	Vindfang, 2 soverom, baderom og stue/kjøkken.	Bod.
Totalt m²	**62**	**58**	**4**		

6. Hovedrapport

6.1 Balkong, terrasse, platting

Type	Balkong
Er det gjennomført arbeider etter opprinnelig byggeår?	Ukjent
Er det synlig tegn på skjevheter/konstruksjonssvikt?	Nei
Er det tegn på sopp/råteskader i treverk eller skader i betong?	Nei
Er det krav til rekkverk?	Ja
Er det avvik på rekkverkshøyde og åpninger i rekkverket i forhold til gjeldene byggteknisk forskrift på befaringstidspunktet?	Nei
Er balkong / terrassen tekket?	Nei
Oppsummering av balkong, terrasse, platting	**TG-1**
Utover normal aldringsmessig slitasje er det ikke påvist vesentlige skader eller avvik ved leilighetens balkong.	

6.2 Vinduer og dører

Beskrivelse	
Leilighetens vinduer og balkongdør fremstår med 2-lags glass.	
Er det gjennomført arbeider etter opprinnelig byggeår?	Ukjent
Er det påvist punkterte eller sprukne glass?	Nei
Er det påvist værslitte karmer, fuktskader eller råteskader?	Nei
Er det ved stikkprøver registrert avvik ved åpne/lukkemekanismen?	Nei
Er det påvist avvik ved utvendig tetting som beslag, vannbord, og omramming?	Nei
Oppsummering av vinduer og dører	**TG-1**
Utover normal aldringsmessig slitasje er det ikke påvist vesentlige skader eller avvik ved leilighetens vinduer og balkongdør.	

6.3 Loft (konstruksjonsoppbygging)

Type loft	Flatt tak (konstruksjon uten loft)
Konstruksjonsprinsipp	Ukjent
Er det tegn til fukt fra lekkasjer eller kondensering på overflater?	Nei
Er det tegn til sopp/råte eller spor etter skadedyr?	Nei
Er det tegn på utilstrekkelig ventilering av konstruksjonen?	Ikke kontrollerbart
Er det tegn på utilstrekkelig tetting rundt gjennomføringer i konstruksjonen?	Nei

Oppsummering av loft (konstruksjonsoppbygging) **TG-1**

Takkonstruksjonen fremstår i lukket utførelse og kontrollen med tanke på oppbygning ble derfor begrenset. Det forutsettes at den er oppbygd iht. gjeldene standarder. Man tenker da spesielt på materialvalg, lufting av konstruksjonen og dampsperre mellom varme og kalde konstruksjoner.

Ved en visuell kontroll av innvendige overflater ble det ikke påvist synlige tegn til skader eller avvik som vurderes å være av konstruksjonsmessig betydning

6.4 Etasjeskille og gulv på grunn

Type	Betongdekke
Er det påvist nedbøy, skjevheter eller svikt i etasjeskille/gulv?	Ja

Oppsummering av etasjeskille og gulv på grunn **TG-1**

Det er ikke påvist skader eller avvik som vurderes å være av konstruksjonsmessig betydning. Det gjøres likevel oppmerksom på noe skjevheter/helningsavvik.

6.5 Kjøkken

Overflater og innredning

Er det påvist fukt /skader rundt vask/kjøleskap/oppvaskmaskin?	Nei
Er det påvist skader på kjøkkeninnredning utover normal slitasje?	Nei

Oppsummering av overflater og innredning **TG-1**

Utover normal aldringsmessig slitasje er det ikke påvist vesentlige skader eller avvik ved leilighetens kjøkken.

Avtrekk

Type avtrekk	Mekanisk
Er det registrert avvik på avtrekk?	Nei
Oppsummering av avtrekk	**TG-1**
Mekanisk avtrekk over stekesonen vurderes å fungere som tiltenkt.	

6.6 Lovlighet

Er det manglende samsvar mellom dagens bruk og godkjente byggetegninger?	Ikke kontrollert
Har boligen åpenbare ulovligheter (F.eks ulovlige bruksendringer)?	Nei
Er det avdekt forhold som tyder på at boenhet ikke er delt opp i brannceller etter kravene i teknisk forskrift?	Nei
Er det manglende ferdigattest / midlertidig brukstillatelse?	Ikke kontrollert
Er det avvik på krav til rømning, dagslysforhold eller takhøyde?	Nei
Er det manglende brannslukkingsutstyr og røykvarsler i boligen iht forskrift?	Nei
Er det skader på brannslukkingsutstyr, røykvarsler, eller er apparat eldre enn 10 år?	Nei

6.7 Avløpsrør

Type avløpsrør	Plast
Er det gjennomført arbeider på anlegget etter byggeår?	Ukjent
Er det manglende lufting av kloakk over tak?	Ukjent
Er det sen avrenning fra tappested?	Ukjent
Mangler det stakemuligheter på avløpsanlegget?	Nei
Har avløpsrør nådd en alder som gir økt risiko for skader eller følgeskader?	Nei
Oppsummering av avløpsrør	**TG-1**
Anlegget vurderes å fungere som tiltenkt.	

6.8 Vannledninger

Type anlegg	Kobber, Plast, Rør i rør system
Er det utført arbeider på anlegget etter byggeår?	Ukjent
Er det etablert fordelerskap?	Ja
Er det manglende vannstoppesystem i tilknytning til, eller manglende avrenning til sluk/avløp fra fordelerskap?	Ja
Har vannrør nådd en alder som gir økt risiko for skader eller følgeskader?	Nei
Er det manglende isolering av vannrør hvor det er risiko for frost eller kondens?	Nei
Er det registrert tegn til lekkasjer eller skader på vannrør?	Nei
Er det redusert vanntrykk ved prøving av to tappesteder samtidig?	Nei
Er det manglende tilgjengelighet til stoppekran?	Nei
Er det dårlig funksjon på stoppekran?	Nei

Oppsummering av vannledninger **TG-2**

Anlegget vurderes å fungere som tiltenkt, men det er ikke etablert noen form for avrenning fra rørfordelingsskap. Ved en eventuell lekkasje vil det være fare for skader på tilstøtende rom/konstruksjoner.

Anbefalte tiltak / ytterligere undersøkelser anbefales

Påviste avvik anbefales utbedret.

6.9 Elektrisk

Er det foretatt kontroll av det lokale el tilsyn i løpet av de siste 5 år	Nei
Type sikringer	Automatsikringer
Er det gjennomført arbeider etter opprinnelig byggeår?	Ukjent
Er det manglende samsvarserklæring på arbeider utført etter 01.01.1999?	Ja
Er det manglende kursfortegnelse?	Nei
Er det manglende samsvar mellom kursfortegnelse og antall sikringer?	Nei
Er det tegn på varmgang (termiske skader) på kabler, brytere, downlight, stikkkontakter, og elektrisk utstyr?	Nei

Er kabler utilstrekkelig festet?	Nei
Er det tegn til at kabelinnføringer og hull i inntak og sikringsskap ikke er tette?	Nei
Spørsmål til eier: Løses sikringene ofte ut?	Ikke besvart
Spørsmål til eier: Har det vært brann, branntilløp eller varmgang i anlegget?	Ikke besvart

Oppsummering av elektrisk **TG-2**

Dette er en forenklet kontroll begrenset til de spørsmål og undersøkelser som forskrift til avhendingslova (tryggere bolighandel) § 2-18 inneholder. Dette kan ikke sammenlignes med en kontroll utført av offentlig myndighet (Det lokale eltilsyn) eller registrert elektrovirksomhet, og en bygningssakkyndig har verken kompetanse eller lov til å foreta en slik kontroll. Tilstandsgraden er vurdert ut fra den forenklede og begrensede kontrollen som forskriften inneholder. El-anlegget kan ha feil og mangler som en slik forenklet undersøkelse ikke vil avdekke. Vær derfor oppmerksom på denne risikoen, og søk videre veiledning eller få en fullstendig kontroll utført av registrert elektrovirksomhet.

Det er ikke påvist åpenbare feil eller mangler ved leilighetens elektriske anlegg. Det er ikke fremlagt dokumentasjon på anlegget.

Anbefalte tiltak / ytterligere undersøkelser anbefales

Med bakgrunn i manglende dokumentasjon anbefales en utvidet el-kontroll.

6.10 Vannbåren varme

Type anlegg	Radiatorer
Er det utført arbeider på anlegget etter byggeår?	Ukjent
Har vannrør nådd en alder som gir økt risiko for skader eller følgeskader?	Nei
Er det tegn på skader ved gjennomføringer i vegg eller gulv?	Nei
Er det påvist lekkasjer eller korrosjon ved synlige koblinger eller ventiler?	Nei

Oppsummering av vannbåren varme **TG-1**

Leilighetens anlegg for vannbåren varme vurderes å fungere som tiltenkt.

6.11 Ventilasjon

Type ventilering	Balansert ventilasjon
Er det utført arbeider på anlegget etter byggeår?	Ukjent

Når var siste service på anlegget?	
Det er ikke fremlagt servicehistorikk.	
Er det tegn på fukt eller mugg i filter?	Ikke kontrollerbart
Er det rom med manglende tilluft/avtrekk?	Nei
Er det tegn på utilstrekkelig luftutveksling?	Nei
Oppsummering av ventilasjon	**TG-1**
Leilighetens anlegg for balansert ventilasjon vurderes å fungere som tiltenkt.	

6.12 Våtrom: Baderom

Overflate

Beskrivelse av overflate	
Rommet fremstår med flislagte overflater.	
Er det gjennomført arbeider etter opprinnelig byggeår?	Ukjent
Er det påvist avvik i krav om høydeforskjell på tettesjikt/fall til sluk?	Nei
Er det fare for at lekkasjevann fra installasjoner i rommet ikke når sluket?	Nei
Er vindu eller dør plassert i våtsone (utsatt for vannsprut)?	Nei
Er det gjennomføringer i vegg/tak mot kald sone?	Nei
Er det registrert riss, sprekker i fuger, bom (hulrom) under flis?	Ja
Er det påvist tegn på sopp/råteskader/fuktskader på overflater eller skadedyr?	Nei
Er det registrert knirk i gulvet?	Nei
Oppsummering av overflater	**TG-1**
Utover normal aldringsmessig slitasje er det ikke påvist vesentlige skader eller avvik, men det gjøres likevel oppmerksom på stedvis bom i fliser.	

Membran, tettesjikt og sluk

Er det manglende mulighet for renhold og inspeksjonsmulighet av sluk?	Nei
Type sluk	Plast
Er det påvist avvik ved utførelsen av membran/tettesjikt/klemring rundt sluk?	Ikke kontrollerbart

Er det påvist tegn på utettheter f.eks. rundt rørføringer eller andre overganger?	Nei
Er det påvist feil utførelse, feil materialvalg, eller skader i tettesjikt med fare for fuktskade?	Nei
Har membran/tettesjikt nådd en alder som gir økt risiko for skader eller følgeskader?	Ja

Oppsummering av membran, tettesjikt og sluk **TG-2**

Det er ikke påvist symptomer på svikt i baderommets tettesjikt, men det gjøres likevel oppmerksom på ukjent utførelse og at det har oppnådd over halvparten av forventet brukstid. Baderommets tettesjikt vurderes å ha usikker restlevetid.

Sanitærutstyr

Er det skader på utstyr og innredning?	Nei
Er det innebygd sisterne til klosett?	Ja
Er det manglende drenering av lekkasjevann fra innebygd sisterne?	Ja

Oppsummering av sanitærutstyr **TG-2**

Sanitærutstyr vurderes å fungere som tiltenkt, men det gjøres oppmerksom på at det ikke er etablert synlig drenering fra innebygd sisterne.

Ventilasjon

Type ventilering	Mekanisk avtrekk
Er ventilasjonen funksjonstestet?	Ja

Oppsummering av ventilasjon **TG-1**

Baderommet vurderes å ha tilfredsstillende ventilasjon.

Fuktmåling

Er det foretatt hulltaking fra tilstøtende rom?	Nei
Er det påvist indikasjon på skader/fukt ved bruk av fuktsøk/fuktmåling?	Nei

Oppsummering av fukt **TG-IU**

Det er ikke foretatt hulltaking da dusjsonen grenser inn mot vegg med kjøkkeninnredning og tilstøtende boenhet.

Dokumentasjon

Fremlagt dokumentasjon	Nei

6.13 Rom under terreng

Tilgjengelighet	Ikke relevant

6.14 Ildsted/Skorstein innvendig i boligen

Tilgjengelighet	Ikke relevant

6.15 Toalettrom

Tilgjengelighet	Ikke relevant

6.16 Trapp

Tilgjengelighet	Ikke relevant

6.17 Varmesentral

Tilgjengelighet	Ikke relevant

6.18 Varmtvannsbereder

Tilgjengelighet	Ikke relevant

TRONDHEIM KOMMUNE
Byggesakskontoret

KOPI

Heggenhougen Arkitekter AS
Kjøpmannsgata 17

N-7013 TRONDHEIM

FERDIGATTEST

Vår saksbehandler	Vår ref.	Deres ref.	Dato
Ola Halle	05/3291/ oppgis ved alle henv.	P. Heggenhougen	18.12.2006

Heimdalsvegen 22, Ferdigattest for riving av to lagerbygninger og nybygg boligblokk

Byggested:	**Heimdalsvegen 22** Gnr.: **199** Bnr.: **18**
Bygningsnummer:	
Ansvarlig søker:	**Heggenhougen Arkitekter AS**
Tiltakshaver:	**Heimdalsveien 22 AS**
Tiltaksart:	**Nybygg**
Bygningstype:	**Boligbygning**

Deres anmodning om ferdigattest er mottatt byggesakskontoret 18.12.06.

I følge plan- og bygningsloven § 99 skal ferdigattest gis når tiltaket er ferdig utført i samsvar med tillatelsen og gjeldende bestemmelser. Innsendt dokumentasjon bekrefter at tiltaket er ferdig utført i samsvar med tillatelsen og gjeldende bestemmelser for øvrig.

På bakgrunn av dette finner byggesakskontoret å kunne gi ferdigattest for tiltaket.

Ferdigattesten gjelder for tiltaket slik det er beskrevet i vedtak i delegasjonssak nr. FBR IR 490/05, FBR IP 1988/05, FBR IT 2603/05 og FBR IP 3374/05.

Med hilsen
TRONDHEIM KOMMUNE

Lisbeth Glørstad Aspås
bygningssjef

Ola Halle
saksbehandler

Kopi:
Heimdalsveien 22 AS, Postboks 310, 7080 HEIMDAL

Postadresse:
TRONDHEIM KOMMUNE
Byggesakskontoret
7004 TRONDHEIM

Besøksadresse:
Erling Skakkes gate 14

Telefon:
+47 72542500

Telefaks:
+47 72542511

Organisasjonsnummer:
NO 989 091 565

E-postadresse: byggesak.postmottak@trondheim.kommune.no
Internettadresse: www.trondheim.kommune.no/byggesak/

185354/06

VEDTEKTER

for

BORETTSLAGET HEIMDALSVEIEN 22

org nr

vedtatt på stiftelsesmøte den 07.11.06

1. Innledende bestemmelser

1-1 Formål

Borettslaget Heimdalsveien 22 er et samvirkeforetak som har til formål å gi andelseierne bruksrett til egen bolig i lagets eiendom (borett) og å drive virksomhet som står i sammenheng med denne.

1-2 Forretningskontor, forretningsførsel og tilknytningsforhold

Borettslaget ligger i Trondheim kommune og har forretningskontor i Trondheim kommune.

2. Andeler og andelseiere

2-1 Andeler og andelseiere

(1) Det er totalt 34 andeler og andelene skal være på kroner 5 000,-.

(2) Utbygger Heimdalsveien 22 AS har rett til å kunne tegne alle andelene i borettslaget. Heimdalsveien 22 AS skal overdra alle andelene i borettslaget til fysiske personer.

(3) Uansett kan staten, en fylkeskommune eller en kommune til sammen eie inntil ti prosent av andelene i borettslaget i samsvar med borettslagslovens § 4-2 (1). Det samme gjelder selskap som har til formål å skaffe boliger og som blir ledet og kontrollert av stat, fylkeskommune eller kommune, stiftelse som har til formål å skaffe boliger og som er opprettet av staten, en fylkeskommune eller kommune og selskap, stiftelse eller andre som har inngått samarbeidsavtale med stat, fylkeskommune eller kommune om å skaffe boliger til vanskeligstilte.

(4) I tillegg har stat, fylkeskommune, kommune, institusjon eller sammenslutning med samfunnsnyttige formål og dessuten arbeidsgiver som skal leie ut bolig til sine ansatte, rett til å eie inntil 10% av andelene.

(5) Andelseierne skal få utlevert et eksemplar av borettslagets vedtekter.

2-2 Sameie i andel

(1) Bare personer som bor eller skal bo i boligen kan bli sameier i andel.

(2) Dersom flere eier en andel sammen, skal det regnes som bruksoverlating hvis en eller flere av sameierne ikke bor i boligen, jf vedtektenes punkt 4-2.

2-3 Overføring av andel og godkjenning av ny andelseier
(1) En andelseier har rett til å overdra sin andel, uten at erververen må godkjennes av borettslaget.

3. Borett og bruksoverlating

3-1 Boretten
(1) Hver andel gir enerett til å bruke en bolig i borettslaget og rett til å nytte fellesarealer til det de er beregnet eller vanlig brukt til, og til annet som er i samsvar med tiden og forholdene.

(2) Andelseieren kan ikke benytte boligen til annet enn boligformål uten styrets samtykke.

(3) Andelseieren skal behandle boligen, andre rom og annet areal med tilbørlig aktsomhet. Bruken av boligen og fellesarealene må ikke på en urimelig eller unødvendig måte være til skade eller ulempe for andre andelseiere.

(4) En andelseier kan med styrets godkjenning gjennomføre tiltak på eiendommen som er nødvendige på grunn av funksjonshemming hos en bruker av boligen. Godkjenning kan ikke nektes uten saklig grunn.

(5) Styret kan fastsette vanlige ordensregler for eiendommen.

3-2 Bruksoverlating
(1) Andelseieren kan ikke uten samtykke fra styret overlate bruken av boligen til andre.

(2) Med styrets godkjenning kan andelseierne overlate bruken av hele boligen dersom:
- andelseieren selv eller andelseierens ektefelle eller slektning i rett opp- eller nedstigende linje eller fosterbarn av andelseieren eller ektefellen, har bodd i boligen i minst ett av de siste to årene. Andelseierne kan i slike tilfeller overlate bruken av hele boligen for opp til tre år
- andelseieren er en juridisk person
- andelseieren skal være midlertidig borte som følge av arbeid, utdanning, militærtjeneste, sykdom eller andre tungtveiende grunner
- et medlem av brukerhusstanden er andelseierens ektefelle eller slektning i rett opp- eller nedstigende linje eller fosterbarn av andelseieren eller ektefellen
- det gjelder bruksrett til noen som har krav på det etter ekteskapslovens § 68 eller husstandsfellesskapslovens § 3 andre ledd.

Godkjenning kan bare nektes dersom brukerens forhold gir saklig grunn til det.
Godkjenning kan nektes dersom brukeren ikke kunne blitt andelseier.
Har laget ikke sendt svar på skriftlig søknad om godkjenning av bruker innen en måned etter at søknaden har kommet fram til laget, skal brukeren regnes som godkjent.

(3) Andelseier som bor i boligen selv, kan overlate bruken av deler av den til andre uten godkjenning.

(3) Overlating av bruken reduserer ikke andelseierens plikter overfor borettslaget.

4. Vedlikehold

4-1 Andelseiernes vedlikeholdsplikt

(1) Den enkelte andelseier skal holde boligen, og andre rom og annet areal som hører boligen til, i forsvarlig stand og vedlikeholde slikt som vinduer, rør, sikringsskap fra og med første hovedsikring/inntakssikring, ledninger med tilbehør, varmekabler, inventar, utstyr inklusive vannklosett, varmtvannsbereder og vask, apparater og innvendige flater. Våtrom må brukes og vedlikeholdes slik at lekkasjer unngås.

(2) Vedlikeholdet omfatter også nødvendige reparasjoner og utskifting av slikt som rør, sikringsskap fra og med første hovedsikring/inntakssikring, ledninger med tilbehør, varmekabler, inventar, utstyr inklusive slik som vannklosett, varmtvannsbereder og vasker, apparater, tapet, gulvbelegg, vegg-, gulv- og himlingsplater, skillevegger, listverk, skap, benker og innvendige dører med karmer.

(3) Andelseieren har også ansvaret for oppstaking og rensing av innvendig kloakkledning både til og fra egen vannlås/sluk og fram til borettslagets felles-/hovedledning. Andelseier skal også rense eventuelle sluk på verandaer, balkonger o l.

(4) Andelseieren skal holde boligen fri for insekter og skadedyr.

(5) Vedlikeholdsplikten omfatter også utbedring av tilfeldig skade, herunder skade påført ved innbrudd og uvær.

(6) Oppdager andelseieren skade i boligen som borettslaget er ansvarlig for å utbedre, plikter andelseieren straks å sende melding til borettslaget.

(7) Borettslaget og andre andelseiere kan kreve erstatning for tap som følger av at andelseieren ikke oppfyller pliktene sine, jf borettslagslovens §§ 5-13 og 5-15.

4-2 Borettslagets vedlikeholdsplikt

(1) Borettslaget skal holde bygninger og eiendommen for øvrig i forsvarlig stand så langt plikten ikke ligger på andelseierne. Skade på bolig eller inventar som tilhører laget, skal laget utbedre dersom skaden følger av mislighold fra en annen andelseier.

(2) Felles rør, ledninger, kanaler og andre felles installasjoner som går gjennom boligen, skal borettslaget holde ved like. Borettslaget har rett til å føre nye slike installasjoner gjennom boligen dersom det ikke er til vesentlig ulempe for andelseieren.

(3) Borettslagets vedlikeholdsplikt omfatter også utskifting av vinduer, herunder nødvendig utskifting av termoruter, og ytterdører til boligen eller reparasjon eller utskifting av tak, bjelkelag, bærende veggkonstruksjoner, sluk, samt rør eller ledninger som er bygd inn i bærende konstruksjoner med unntak av varmekabler.

(4) Andelseieren skal gi adgang til boligen slik at borettslaget kan utføre sin vedlikeholdsplikt, herunder ettersyn, reparasjon eller utskifting. Ettersyn og utføring av arbeid skal gjennomføres slik at det ikke er til unødig ulempe for andelseieren eller annen bruker av boligen.

(5) Andelseier kan kreve erstatning for tap som følge av at borettslaget ikke oppfyller pliktene sine, jf borettslagslovens § 5-18.

5. Pålegg om salg og fravikelse

5-1 Mislighold

Andelseiers brudd på sine forpliktelser overfor borettslaget utgjør mislighold. Som mislighold regnes blant annet manglende betaling av felleskostnader, forsømt vedlikeholdsplikt, ulovlig bruk eller overlating av bruk og brudd på husordensregler.

5-2 Pålegg om salg

(1) Hvis en andelseier til tross for advarsel vesentlig misligholder sine plikter, kan borettslaget pålegge vedkommende å selge andelen, jf borettslagslovens § 5-22 første ledd. Advarsel skal gis skriftlig og opplyse om at vesentlig mislighold gir laget rett til å kreve andelen solgt.

5-3 Fravikelse

Medfører andelseierens eller brukerens oppførsel fare for ødeleggelse eller vesentlig forringelse av eiendommen, eller er andelseierens eller brukerens oppførsel til alvorlig plage eller sjenanse for eiendommenes øvrige andelseiere eller brukere, kan styret kreve fravikelse fra boligen etter tvangsfullbyrdelseslovens kapittel 13.

6. Felleskostnader og pantesikkerhet

6-1 Felleskostnader

(1) Felleskostnadene betales hver måned. Borettslaget kan endre felleskostnadene med en måneds skriftlig varsel.

(2) For felleskostnader som ikke blir betalt ved forfall, svarer andelseieren den til en hver tid gjeldende forsinkelsesrente etter lov av 17. desember 1976 nr 100.

6-2 Borettslagets pantesikkerhet

For krav på dekning av felleskostnader og andre krav fra lagsforholdet har laget panterett i andelen foran alle andre heftelser. Pantekravet er begrenset til en sum som svarer til to ganger folketrygdens grunnbeløp på tidspunktet da tvangsdekning besluttes gjennomført.

7. Styret og dets vedtak

7-1 Styret

(1) Borettslaget skal ha et styre som skal bestå av en styreleder og 2 andre medlemmer.

(2) Funksjonstiden for styreleder og de andre medlemmene er to år. Varamedlemmer velges for ett år. Styremedlem og vara medlem kan gjenvelges.

(3) Styret skal velges av generalforsamlingen. Generalforsamlingen velger styreleder ved særskilt valg. Styret velger nestleder blant sine medlemmer.

7-2 Styrets oppgaver
(1) Styret skal lede virksomheten i samsvar med lov, vedtekter og generalforsamlingens vedtak. Styret kan ta alle avgjørelser som ikke i loven eller vedtektene er lagt til andre organer.

(2) Styreleder skal sørge for at styret holder møte så ofte som det trengs. Et styremedlem eller forretningsføreren kan kreve at styret sammenkalles.

(3) Styret skal føre protokoll over styresakene. Protokollen skal underskrives av de frammøtte styremedlemmene.

7-3 Styrets vedtak
(1) Styret er vedtaksført når mer enn halvparten av alle styremedlemmene er til stede. Vedtak kan treffes med mer enn halvparten av de avgitte stemmene. Står stemmene likt, gjør møtelederens stemme utslaget. De som stemmer for et vedtak som innebærer en endring, må likevel utgjøre minst en tredjedel av alle styremedlemmene.

(2) Styret kan ikke uten at generalforsamlingen har gitt samtykke med minst to tredjedels flertall, fatte vedtak om:

1. ombygging, påbygging eller andre endringer av bebyggelsen eller tomten som etter forholdene i laget går ut over vanlig forvaltning og vedlikehold,
2. å øke tallet på andeler eller å knytte andeler til boliger som tidligere har vært benyttet til utleie, jf borettslagslovens § 3-2 andre ledd,
3. salg eller kjøp av fast eiendom,
4. å ta opp lån som skal sikres med pant med prioritet foran innskuddene,
5. andre rettslige disposisjoner over fast eiendom som går ut over vanlig forvaltning,
6. andre tiltak som går ut over vanlig forvaltning, når tiltaket fører med seg økonomisk ansvar eller utlegg for laget på mer enn fem prosent av de årlige felleskostnadene.

7-4 Representasjon og fullmakt
To styremedlemmer i fellesskap representerer laget utad og tegner dets navn.

8. Generalforsamlingen

8-1 Myndighet
Den øverste myndighet i borettslaget utøves av generalforsamlingen.

8-2 Tidspunkt for generalforsamling
(1) Ordinær generalforsamling skal holdes hvert år innen utgangen av juni

(2) Ekstraordinær generalforsamling holdes når styret finner det nødvendig, eller når revisor eller minst to andelseiere som til sammen har minst en tiendedel av stemmene, krever det og samtidig oppgir hvilke saker de ønsker behandlet.

8-3 Varsel om og innkalling til generalforsamling
(1) Forut for ordinær generalforsamling skal styret varsle andelseierne om dato for møtet og om frist for innlevering av saker som ønskes behandlet.

(2) Generalforsamlingen skal innkalles skriftlig av styret med et varsel som skal være på minst åtte og høyst tjue dager. Ekstraordinær generalforsamling kan om nødvendig kalles inn med kortere varsel som likevel skal være på minst tre dager.

(3) I innkallingen skal de sakene som skal behandles være bestemt angitt. Skal et forslag som etter borettslagsloven eller vedtektene må vedtas med minst to tredjedels flertall kunne behandles, må hovedinnholdet være angitt i innkallingen. Saker som en andelseier ønsker behandlet på ordinær generalforsamling skal nevnes i innkallingen når styret har mottatt krav om det etter vedtektenes punkt 9-3 (1).

8-4 Saker som skal behandles på ordinær generalforsamling
- Godkjenning av årsberetning fra styret
- Godkjenning av årsregnskap
- Valg av styremedlemmer og varamedlemmer
- Eventuelt valg av revisor
- Fastsetting av godtgjørelse til styret
- Andre saker som er nevnt i innkallingen

8-5 Møteledelse og protokoll
Generalforsamlingen skal ledes av styrelederen med mindre generalforsamlingen velger en annen møteleder. Møtelederen skal sørge for at det føres protokoll fra generalforsamlingen.

8-6 Stemmerett og fullmakt
Hver andelseier har en stemme på generalforsamlingen. Hver andelseier kan møte ved fullmektig på generalforsamlingen, men ingen kan være fullmektig for mer enn en andelseier. For en andel med flere eiere kan det bare avgis en stemme.

8-7 Vedtak på generalforsamlingen
(1) Foruten saker som nevnt i punkt 9-4 i vedtektene kan ikke generalforsamlingen fatte vedtak i andre saker enn de som er bestemt angitt i innkallingen.

(2) Med de unntak som følger av borettslagsloven eller vedtektene her fattes alle beslutninger av generalforsamlingen med mer enn halvparten av de avgitte stemmer. Ved valg kan generalforsamlingen på forhånd fastsette at den som får flest stemmer skal regnes som valgt.

(3) Stemmelikhet avgjøres ved loddtrekning.

9. Inhabilitet, taushetsplikt og mindretallsvern

9-1 Inhabilitet
(1) Et styremedlem må ikke delta i styrebehandlingen eller avgjørelsen av noe spørsmål der medlemmet selv eller nærstående har en framtredende personlig eller økonomisk særinteresse.

(2) Ingen kan selv eller ved fullmektig eller som fullmektig delta i en avstemning på generalforsamlingen om avtale med seg selv eller nærstående eller om ansvar for seg selv eller nærstående i forhold til laget. Det samme gjelder avstemning om pålegg om salg eller krav om fravikelse etter borettslagslovens §§ 5-22 og 5-23.

9-2 Taushetsplikt
Tillitsvalgte, forretningsfører og ansatte i et borettslag har plikt til å bevare taushet overfor uvedkommende om det de i forbindelse med virksomheten i laget får vite om noens personlige forhold. Dette gjelder ikke dersom ingen berettiget interesse tilsier taushet.

9-3 Mindretallsvern
Generalforsamlingen, styret eller forretningsfører kan ikke treffe beslutning som er egnet til å gi visse andelseiere eller andre en urimelig fordel til skade for andre andelseiere eller laget.

10. Vedtektsendringer og forholdet til borettslovene

10-1 Vedtektsendringer
Endringer i borettslagets vedtekter kan bare besluttes av generalforsamlingen med minst to tredjedeler av de avgitte stemmer.

10-2 Forholdet til borettslovene
For så vidt ikke annet følger av vedtektene gjelder reglene i lov om borettslag av 06.06.2003 nr 39.

BALANSE

BORETTSLAGET HEIMDALSVEIEN 22

EIENDELER	NOTER	REGNSKAP 2023	REGNSKAP 2022
ANLEGGSMIDLER			
EIENDOM MED GRUNN	**1**	65 394 417	65 394 417
SUM ANLEGGSMIDLER		**65 394 417**	**65 394 417**
OMLØPSMIDLER			
RESTANSER FELLESKOSTNADER		16 663	10 398
FEILBELASTNINGER		60 575	7 153
ANDRE FORSKUDDSBETALTE KOSTNADER			40 429
FORSKUDDSBETALT FORSIKRING		32 400	26 546
FORSKUDDSBETALT KABEL-TV		56 005	51 389
BANKONTI	**2**	792 906	907 855
SUM OMLØPSMIDLER	**9**	**958 549**	**1 043 769**
SUM EIENDELER		**66 352 966**	**66 438 186**
EGENKAPITAL OG GJELD			
EGENKAPITAL			
INNSKUTT EGENKAPITAL			
ANDELSKAPITAL	**5**	-170 000	-170 000
SUM INNSKUTT EGENKAPITAL		**-170 000**	**-170 000**
OPPTJENT EGENKAPITAL			
ANNEN EGENKAPITAL		976 720	944 316
SUM OPPTJENT EGENKAPITAL		**976 720**	**944 316**
SUM EGENKAPITAL	**3**	**806 720**	**774 316**
GJELD			
AVSETNING FOR FORPLIKTELSER			
AVSETNING TIL FREMTIDIG VEDLIKEHOLD		-1 115 000	-1 115 000
SUM AVSETNING FOR FORPLIKTELSER		**-1 115 000**	**-1 115 000**
LANGSIKTIG GJELD			
LÅN NORDEA	**4**	-39 265 300	-39 265 300
BORETTSINNSKUDD		-26 100 200	-26 100 200
SUM LANGSIKTIG GJELD		**-65 365 500**	**-65 365 500**
KORTSIKTIG GJELD			
LEVERANDØRGJELD		-163 072	-212 466
FORSKUDDSTREKK		-4 338	-1 122
SKYLDIG LØNN			-1 000
SKYLDIG ARBEIDSGIVERAVGIFT		-2 184	-906
PÅLØPTE RENTER		-434 260	-410 865
FORSKUDDSBETALTE FELLESKOSTNADER		-75 332	-105 643
SUM KORTSIKTIG GJELD	**9**	**-679 187**	**-732 002**
SUM EGENKAPITAL OG GJELD		**-66 352 966**	**-66 438 186**

Heimdal,

I styret for Borettslaget Heimdalsveien 22

Styreleder Styremedlem Styremedlem

RESULTAT

BORETTSLAGET HEIMDALSVEIEN 22

	NOTER	REGNSKAP 2023	REGNSKAP 2022	BUDSJETT 2023
INNTEKTER				
FELLESKOSTNADER		1 374 492	1 319 970	1 374 492
KABEL-TV		204 408	174 216	204 408
GARASJELEIE		6 300	8 100	
RENTER LÅN		2 156 680	1 520 004	2 156 680
NØKKEL			515	
SUM INNTEKTER		**3 741 880**	**3 022 805**	**3 735 580**
UTGIFTER				
LØNN / HONORAR	**6**	-27 850	-90 110	-20 000
STYREHONORAR	**6**	-60 000	-60 000	-60 000
ARBEIDSGIVERAVGIFT		-12 246	-20 064	-10 000
STRØM		-85 778	-52 767	-60 000
FJERNVARME		-307 350	-288 585	-310 000
VEDLIKEHOLD	**8**	-377 243	-429 809	-346 000
REVISJONSHONORAR	**6**	-11 250	-11 250	-11 500
REGNSKAPSHONORAR		-45 150	-42 688	-44 000
HUSEIERFORSIKRING		-162 108	-132 098	-168 000
EIENDOMSAVGIFTER		-296 233	-308 747	-320 000
ANDRE DRIFTSKOSTNADER	**7**	-233 177	-202 709	-221 400
SUM UTGIFTER		**-1 618 385**	**-1 638 827**	**-1 570 900**
DRIFTSRESULTAT		**2 123 495**	**1 383 978**	**2 164 680**
FINANSINNTEKTER/KOSTNADER				
RENTEINNTEKTER		181	152	
RENTEUTGIFTER		-2 156 080	-1 758 775	-2 156 700
SUM NETTO FINANSPOSTER		**-2 155 899**	**-1 758 623**	**-2 156 700**
RESULTAT		**-32 404**	**-374 645**	**7 980**

TRONDHEIM KOMMUNE
Plan- og bygningsenheten
Sakshall | Kopi til
15 JULI 2005
Saksnr. 05/03291 | Dok.nr. | Løpenr.
Vurderes til | Arkivkode | U.off.§

2.etasje

Type 1, 39,5m2: 2 stk
Type 2, 67,2m2
Type 3, 54,7m2
Type 4, 61,6m2: 2 stk
Type 5, 54,7m2
Type 6, 61,9m2: 3 stk
Type 7, 82,7m2: 3 stk
Type 8, 82,7m2: 1 stk

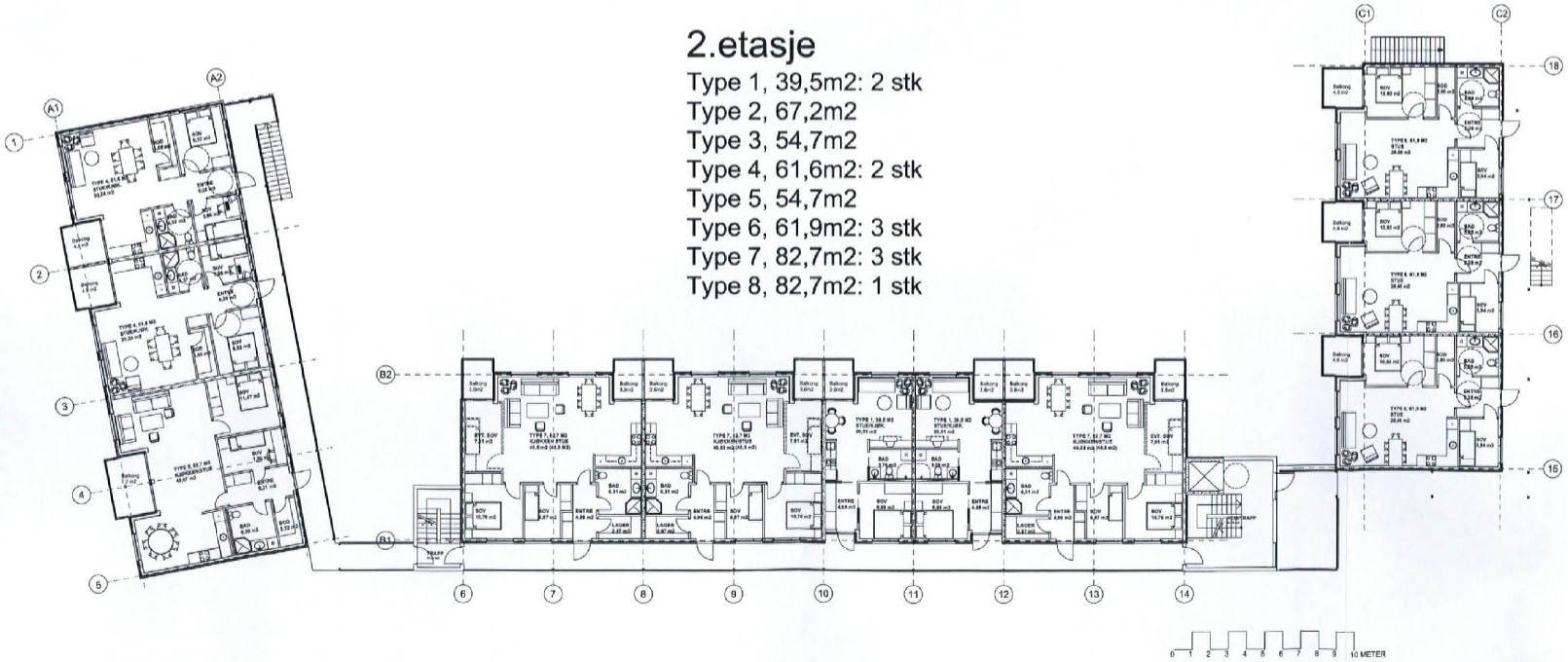

REV	DATO	BESKRIVELSE	SIGN

ARBEIDSTEGNING

FAG	TYPE	BYGG	ETASJE	LØPENR.	REV.
A	2		2	01	

HUMP VIDNETT

HEIMDALSVEIEN 22
BOLIGPROSJEKT, 34 LEILIGHETER

TOTALENTREPRENØR:

Heimdal Entreprenør

PROSJEKTERENDE:

HGA	HAGEMANN-HOLDEN ARKITEKTER AS, PB. 585, 7408 TRONDHEIM
RIB	F. STRØM-OLSEN AS, VESTRE NORTUN 81, 7021 TILLER
RIV	TEKNOSENTRALT AS, ABBORRN ØVERUS VEI 11B, 7004 TRONDHEIM
RIE	SYNERGI BYGGING TEC-HUSGUIDE AS, POP TRONDHEIM
RIB, RIV	MULTIKONSULT AS, 7494 TRONDHEIM

Heggenhougen Arkitekter AS

PROSJEKT nr. 05.09 | TEGN.:

TEGNING:

PLAN 2. ETASJE
FORELØPIG TEGNING!

MÅL: 1:100 | DATO: 28.06.05

FAG	TYPE	BYGG	ETASJE	LØPENR.	REV.
A	2		2	01	

Fasade nord, Bygg C



Fasade syd, Bygg C

REV	DATO	BESKRIVELSE	SIGN
A	14.11.05	GEISIMSHØYDER, TILFASSING TERRENG	PH

MAX: ARBEIDSTEGNING

TEGNINGSNR.: A5C_01 REV.: A

HENV. VIDNETT:

HEIMDALSVEIEN 22
BOLIGPROSJEKT, 34 LEILIGHETER

TOTALENTREPRENØR:

Heimdal Entreprenør

PROSJEKTERENDE:
HEGGENHOUGEN ARKITEKTER AS
F. STENDRUP AS
TENNOCONSULT AS
MULTICONSULT AS

MAX:
RIB:
RIV:
Rib. Rv.Ø/ Rib. Rv.Ø/ Lydn. P.T.

Heggenhougen Arkitekter AS

PROSJEKT NR.: 05.09 TEGN: LH/PH

HØVHOLD:
Fasade nord og sør bygg C

MÅL: 1 : 50 DATO: 12.10.2005

TEGNINGSNR.: A5C_01 REV.: A

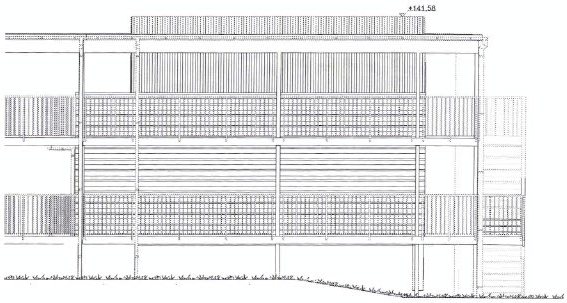

Fasade øst, bygg C

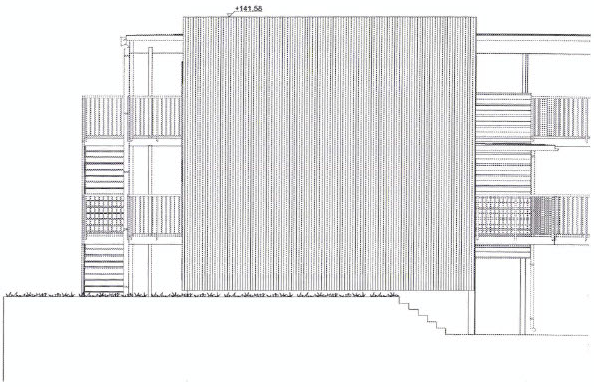

Fasade vest, bygg C

REV	DATO	BESKRIVELSE	SIGN
A	04.11.05	MIN MIKROVIDER, FLAFABBRIG TERRENG	PH

FASE: ARBEIDSTEGNING

TEGNINGSNR: A5C_02 — REV: A

TEKNY TOMATT:

HEIMDALSVEIEN 22
BOLIGPROSJEKT, 34 LEILIGHETER

TOTALENTREPRENØR:

Heimdal Entreprenør

PROSJEKTERENDE:
HEGGENHOUGEN ARKITEKTER AS
F. STENSRØD AS
TEKNISKONSULT AS
MILTIDENKLET AS

Heggenhougen Arkitekter AS

PROSJEKT NR.: 05,09 — TEGN.: LH/PH

INNHOLD:
Fasade øst og vest, bygg C

MÅL: 1 : 50 — DATO: 12.10.2005

TEGNINGSNR.: A5C_02 — REV: A

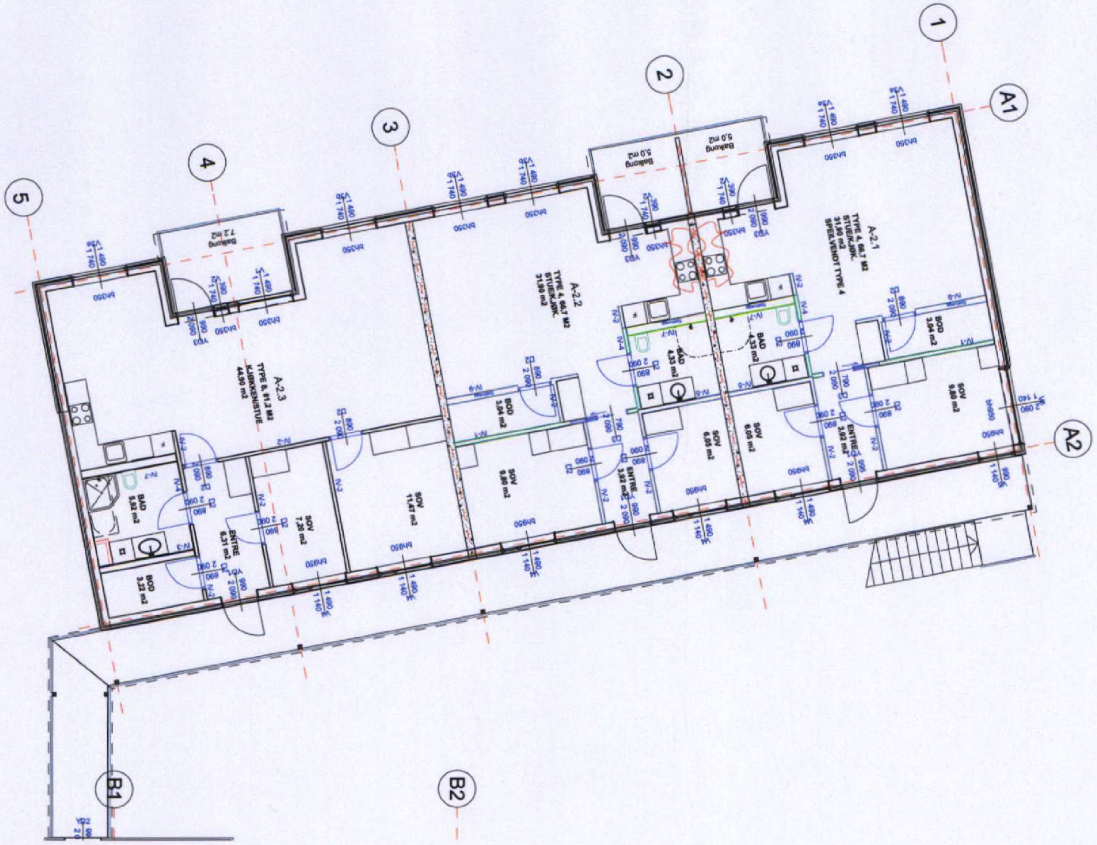

REV	DATO	BESKRIVELSE	SIGN

FASE: ARBEIDSTEGNING

TEGNINGSNR.: A3A201 REV.:

HENV. VISNETT:

HEIMDALSVEIEN 22
BOLIGPROSJEKT, 34 LEILIGHETER

TOTALENTREPRENØR:

Heimdal Entreprenør

ARK:	PROSJEKTERENDE: HEGGENHOUGEN ARKITEKTER AS
RIB:	T. STENGRUD AS
RIV:	TEKNOSOKNELLT AS
RIE, RI Elvar, RIBr, RIK:	MALTHOMMELT AS

Heggenhougen Arkitekter AS

PROSJEKT nr.: 05.09 TEGN.:

BANGLD.:

Bygg A - 2. Etasje

MÅL: 1 : 50 DATO: 12.10.2005

TEGNINGSNR.: A3A201 REV.:

ENERGIATTEST

Adresse	Heimdalsvegen 22C
Postnummer	7080
Sted	HEIMDAL
Kommunenavn	Trondheim
Gårdsnummer	199
Bruksnummer	18
Seksjonsnummer	—
Andelsnummer	—
Festenummer	—
Bygningsnummer	21062588
Bruksenhetsnummer	H0202
Merkenummer	Energiattest-2025-89715
Dato	10.03.2025

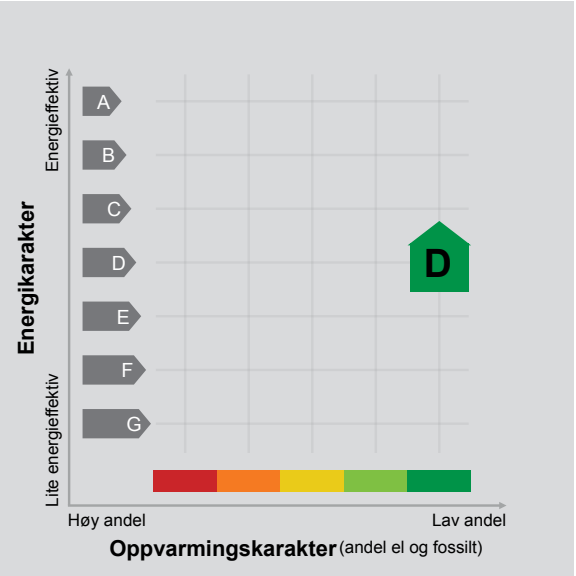

Energimerket angir boligens energistandard. Energimerket består av en energikarakter og en oppvarmingskarakter, se i figuren. Energimerket symboliseres med et hus, hvor fargen viser oppvarmingskarakter, og bokstaven viser energikarakter.

Energikarakteren angir hvor energieffektiv boligen er, inkludert oppvarmingsanlegget. Energikarakteren er beregnet ut fra den typiske energibruken for boligtypen. Beregningene er gjort ut fra normal bruk ved et gjennomsnittlig klima. Det er boligens energimessige standard og ikke bruken som bestemmer energikarakteren.
A betyr at boligen er energieffektiv, mens G betyr at boligen er lite energieffektiv. En bolig bygget etter byggeforskriftene vedtatt i 2010 vil normalt få C.

Oppvarmingskarakteren forteller hvor stor andel av oppvarmingsbehovet (romoppvarming og varmtvann) som dekkes av elektrisitet, olje eller gass.
Grønn farge betyr lav andel el, olje og gass, mens rød farge betyr høy andel el, olje og gass.
Oppvarmingskarakteren skal stimulere til økt bruk av varmepumper, solenergi, biobrensel og fjernvarme.

Om bakgrunnen for beregningene, se www.enova.no/energimerking.

Målt energibruk

Brukeren har valgt å ikke oppgi målt energibruk.

Hvordan boligen benyttes har betydning for energibehovet

Energibehovet påvirkes av hvordan man benytter boligen, og kan forklare avvik mellom beregnet og målt energibruk. Gode energivaner bidrar til at energibehovet reduseres. Energibehovet kan også bli lavere enn normalt dersom:

- deler av boligen ikke er i bruk,
- færre personer enn det som regnes som normalt bruker boligen, eller
- den ikke brukes hele året.

Gode energivaner

Ved å følge enkle tips kan du redusere ditt energibehov, men dette vil ikke påvirke boligens energimerke.

Energimerkingen kan kun endres gjennom fysiske endringer på boligen.

Tips 1: Følg med på energibruken i boligen
Tips 2: Luft kort og effektivt
Tips 3: Redusér innetemperaturen
Tips 4: Bruk varmtvann fornuftig

Mulige forbedringer for boligens energistandard

Ut fra opplysningene som er oppgitt om boligen, anbefales følgende energieffektiviserende tiltak. Dette er tiltak som kan gi bygningen et bedre energimerke.

Noen av tiltakene kan i tillegg være svært lønnsomme. Tiltakene bør spesielt vurderes ved modernisering av bygningen eller utskifting av teknisk utstyr.

Tiltaksliste (For full beskrivelse av tiltakene, se Tiltaksliste - vedlegg 1)

- Temperatur- og tidsstyring av elektrisk gulvvarme / takvarme
- Luft kort og effektivt
- Temperatur- og tidsstyring av panelovner
- Montere automatikk på utebelysning

Det tas forbehold om at tiltakene er foreslått ut fra de opplysninger som er gitt om boligen. Fagfolk bør derfor kontaktes for å vurdere tiltakene nærmere. Eventuell gjennomføring av tiltak må skje i samsvar med gjeldende lovverk, og det må tas hensyn til krav til godt inneklima og forebygging av fuktskader og andre byggskader.

Boligdata som er grunnlag for energimerket

Energimerket og andre data i denne attesten er beregnet ut fra opplysninger som er gitt av boligeier da attesten ble registrert. Nedenfor er en oversikt over oppgitte opplysninger, som boligeier er ansvarlig for.

Der opplysninger ikke er oppgitt, brukes typiske standardverdier for den aktuelle bygningstypen. For mer informasjon om beregninger, se https://www.enova.no/energimerking/om-energimerkeordningen/om-energiattesten/beregning-av-energikarakteren/.

Bygningskategori:	Boligblokker
Bygningstype:	Leilighet
Byggeår	2006
Bygningsmateriale:	Tre
BRA:	62
Ant. etg. med oppv. BRA:	1
Detaljert vegger:	Nei
Detaljert vindu:	Nei

Teknisk installasjon

Oppvarming:	Elektrisk Fjernvarme
Ventilasjon	Balansert ventilasjon

Om grunnlaget for energiattesten

Oppgitte opplysninger om boligen kan finnes ved å gå inn på www.enova.no/energimerking, og logge inn via ID-porten/Altinn. På siden "Eiendommer" kan du søke opp bygninger og hente fram energiattester som er laget tidligere. For å se detaljer for en bolig hvor det er brukt detaljert registrering må du velge "Gjenbruk" av aktuell attest under Offisielle energiattester i skjermbildet "Valgt eiendom". Boligeier er ansvarlig for at det blir brukt riktige opplysninger. Eventuelle gale opplysninger må derfor tas opp med selger eller utleier da dette kan ha betydning for prisfastsettelsen. Det kan når som helst lage en ny energiattest.

Om energimerkeordningen

Enova er ansvarlig for energimerkeordingen. Energimerket beregnes på grunnlag av oppgitte opplysninger om boligen. For informasjon som ikke er oppgitt, brukes typiske standardverdier for den aktuelle bygningstypen fra tidsperioden den ble bygd i. Beregningsmetodene for energikarakteren baserer seg på NS 3031 (https://www.enova.no/energimerking/om-energimerkeordningen/standarder).

Spørsmål om energiattesten, energimerkeordningen eller gjennomføring av energieffektivisering og tilskuddsordninger kan rettes til Enova Svarer på tlf. 24 24 08 95 eller svarer@enova.no.

Pliktet til energimerking er beskrevet i energimerkeforskriften (bygninger).

Nærmere opplysninger om energimerkeordningen kan du finne på www.enova.no/energimerking.

For ytterligere råd og veiledning om effektiv energibruk, vennligst se www.enova.no/hjemme eller ring Enova svarer på tlf. 24 24 08 95.

Tiltaksliste: Vedlegg til energiattesten

Tiltak på elektriske anlegg

Tiltak 1: Temperatur- og tidsstyring av elektrisk gulvvarme / takvarme

For evt. eldre gulvvarme/takvarme uten termostat monteres ny styringsenhet med kombinert termostat og tidsstyring. Dersom mange slike styringsenheter og/eller panelovner skiftes ut bør det vurderes et system hvor temperatur og tidsinnstillinger i ulike rom i boligen styres fra en sentral enhet.

Tiltak 2: Temperatur- og tidsstyring av panelovner

Evt. eldre elektriske varmeovner uten termostat skiftes ut med nye termostatregulerte ovner med tidsstyring, eller det ettermonteres termostat / spareplugg på eksisterende ovn. Dersom mange ovner skiftes ut bør det vurderes et system hvor temperatur og tidsinnstillinger i ulike rom i boligen styres fra en sentral enhet.

Brukertiltak

Tiltak 3: Luft kort og effektivt

Ikke la vinduer stå på gløtt over lengre tid. Luft heller kort og effektivt, da får du raskt skifta lufta i rommet og du unngår nedkjøling av gulv, tak og vegger.

Tiltak 4: Redusér innetemperaturen

Ha en moderat innetemperatur, for hver grad temperatursenkning reduseres oppvarmingsbehovet med 5 %. Mennesker er også varmekilder; jo flere gjester – desto større grunn til å dempe varmen. Ha lavere temperatur i rom som brukes sjelden eller bare deler av døgnet. Montér tetningslister rundt trekkfulle vinduer og dører (kan sjekkes ved bruk av myggspiral/røyk eller stearinlys). Sett ikke møbler foran varmeovner, det hindrer varmen i å sirkulere. Trekk for gardiner og persienner om kvelden, det reduserer varmetap gjennom vinduene.

Tiltak 5: Spar strøm på kjøkkenet

Ikke la vannet renne når du vasker opp eller skyller. Bruk kjeler med plan bunn som passer til platen, bruk lokk, kok ikke opp mer vann enn nødvendig og slå ned varmen når det har begynt å koke. Slå av kjøkkenventilatoren når det ikke lenger er behov. Bruk av microbølgeovn til mindre mengder mat er langt mer energisparende enn komfyren. Tin frossenmat i kjøleskapet.Kjøl - og frys skal avrimes ved behov for å hindre unødvendig energibruk og for høy temperatur inne i skapet / boksen (nye kjølekap har ofte automatisk avriming). Fjern støv på kjøleribber og kompressor på baksiden. Slå av kaffetraker når kaffen er ferdig traktet og bruk termos. Oppvaskmaskinen har innebygde varmeelementer for oppvarming av vann og skal kobles til kaldvannet, kobles den til varmtvannet øker energibruken med 20 - 40 % samtidig som enkelte vaske - og skylleprosesser foregår i feil temperatur.

Tiltak 6: Velg hvitevarer med lavt forbruk

Når du skal kjøpe nye hvitevarer så velg et produkt med lavt strømforbruk. Produktene deles inn i energiklasser fra A til G, hvor A er det minst energikrevende. Mange produsenter tilbyr nå varer som går ekstra langt i å være energieffektive. A+ og det enda bedre A++ er merkinger som har kommet for å skille de gode fra de ekstra gode produktene.

Tiltak 7: Slå el.apparater helt av

Elektriske apparater som har stand-by modus trekker strøm selv når de ikke er i bruk, og må derfor slås helt av.

Tiltak 8: Bruk varmtvann fornuftig

Bytt til sparedusj hvis du ikke har. For å finne ut om du bør bytte til sparedusj eller allerede har sparedusj kan du ta tiden på fylling av ei vaskebøtte; nye sparedusjer har et forbruk på kun 9 liter per minutt. Ta dusj i stedet for karbad.Skift pakning på dryppende kraner.Dersom varmtvannsberederen har nok kapasitet kan temperaturen i berederen reduseres til 70gr.

Tiltak 9: Følg med på energibruken i boligen

Gjør det til en vane å følge med energiforbruket. Les av måleren månedlig eller oftere for å være bevisst energibruken. Ca halvparten av boligens energibruk går til oppvarming.

Tiltak 10: Tiltak utendørs

Monter urbryter (koblingsur) på motorvarmeren slik at den ikke står på mer enn nødvendig. Skift til sparepærer. Sparepærer på 5, 7, 11, 15, og 20 W tilsvarer glødelamper på henholdsvis 25, 40, 60, 75 og 100 W, og de varer dessuten lenger, 8.000-15.000 timer mot 1.000-2.500 timer for glødelamper. Det kan monteres fotocelle på utebelysningen slik at det automatisk går av/på etter dagslyset/mørket. Eller det kan monteres bevegelsessensor slik at lyset kun går på ved bevegelse og slås av automatisk etter forhåndsinnstilt tid. For snøsmelteanlegg som kun er manuelt styrt av/på eller ift. lufttemperatur kan det installeres automatikk slik at snøsmelteanlegget både er temperatur- og nedbørsstyrt dvs. når det registreres nedbør og kulde samtidig.

Tiltak 11: Slå av lyset og bruk sparepærer

Slå av lys i rom som ikke er i bruk. Utnytt dagslyset. Bruk sparepærer, spesielt til utelys og rom som er kalde eller bare delvis oppvarmet.

Tiltak 12: Vask med fulle maskiner

Fyll opp vaske- og oppvaskmaskinen før bruk. De fleste maskiner bruker like mye energi enten de er fulle eller ikke.

Tiltak utendørs

Tiltak 13: Montere automatikk på utebelysning

Det kan monteres fotocelle på utebelysningen slik at det automatisk går av/på etter dagslyset/mørket. Eller det kan monteres bevegelsessensor slik at lyset kun går på ved bevegelse og slås av automatisk etter forhåndsinnstilt tid.

Tiltak 14: Termostat- og nedbørsstyring av snøsmelteanlegg

Snøsmelteanlegget er kun manuelt styrt, eller styres kun etter lufttemperatur. Det installeres automatikk slik at snøsmelteanlegget både er temperatur- og nedbørsstyrt. Det kan være i form av en temperatur- og snøføler i bakken, med temperatur - og fuktføler i luften.Snøsmelteanlegget aktiveres kun ved behov dvs.når det registreres nedbør og kulde samtidig.

Tiltak 15: Montere urbryter på motorvarmer

Det monteres urbryter (koblingsur) på motorvarmeren slik at den ikke står på mer enn nødvendig.

Tiltak 16: Skifte til sparepærer på utebelysning

Sparepærer på 5, 7, 11, 15, og 20 W tilsvarer glødelamper på henholdsvis 25, 40, 60, 75 og 100 W. Sparepærer gir like mye lys som vanlige glødelamper, men bruker bare rundt 20% av energien. De varer dessuten lenger, 8.000-15.000 timer mot 1.000 - 2.500 timer for glødelamper.

Tiltak på luftbehandlingsanlegg

Tiltak 17: Utføre service på ventilasjonsanlegg

Balanserte ventilasjonsanlegg bør kontrolleres jevnlig for å sikre at de fungerer som de skal. Filtere bør skiftes jevnlig.

Tiltak 18: Montere urstyring på avtrekksvifter / ventilasjonsanlegg

Det bør undersøkes hvorvidt ventilasjonsanlegget har mulighet for trinnvis regulering av luftmengden (1,2,3 eller max/normal/min) og evt. urstyring tilknyttet denne funksjonen. Det bør evt. ettermonteres et ukesur som styrer luftmengdene avhengig av brukstiden. For boliger bør ikke ventilasjonen stoppes når boligen ikke er i bruk, men det bør være en minsteventilasjon på ca 0,2 l/s pr. m².

Tiltak på varmeanlegg

Tiltak 19: Individuell varmemåling i flerbolighus

Dersom det ikke er system for individuell måling og avregning av varme og varmtvann, bør dette vurderes innført. Med dette betaler den enkelte husstand kun for sitt faktiske forbruk, noe som vil gi en rettferdig fordeling av kostnadene, og som også motiverer til energisparing. Det må monteres nødvendig målerutstyr i varmesentralen, på varmekurser og i hver leilighet. Det finnes forskjellige løsninger og utstyr, det kan være med manuell avlesning i leilighetene, eller elektroniske målere som overfører forbruksverdier trådløst.Leverandør avleser årlig(eller oftere) alle måledata og utarbeider avregninger for alle leiligheter.

Trondheim	Kommuneplanens arealdel					Målestokk 1:5000
	Eiendom:	Gnr: 199	Bnr: 18	Fnr: 0	Snr: 0	
	Adresse:	Heimdalsvegen 22A 7080 HEIMDAL, m.fl.				
	Annen info:					

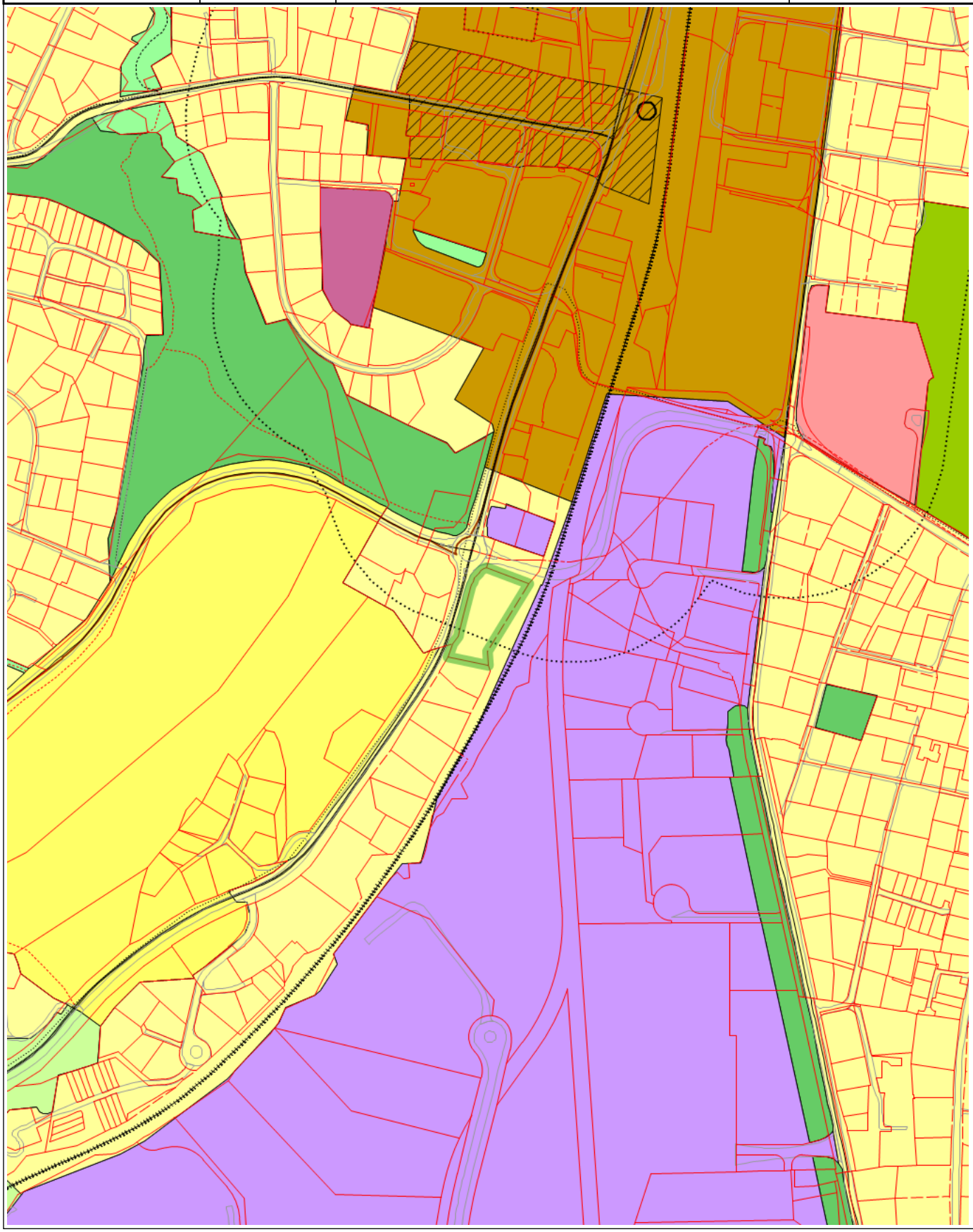

Tegnforklaring

- KpOmråde kommuneplan gjeldende
- Eiendomsgrense god nøyaktighet
- Eiendomsgrense dårlig nøyaktighet
- Eiendomsgrense generert
- Eiendomsgrense fiktiv
- Veg
- Bestemmelsesområde parkering og uterom
- Bestemmelsesområde lokalsenter
- Bestemmelsesområde offentlig formål
- Kollektivknutepkt - På bakken - Nåværende
- Fjernveg - På bakken - Nåværende
- Hovedveg - På bakken - Nåværende
- Samleveg - Tunnel - Framtidig
- Samleveg - På bakken - Framtidig
- Sykkelveg - På bakken - Nåværende
- Sykkelveg - På bakken - Framtidig
- Gangveg - På bakken - Nåværende
- Turvegtrase - På bakken - Nåværende
- Turvegtrase - På bakken - Framtidig
- Jernbane - På bakken - Nåværende
- Kollektivtrase - På bakken - Nåværende
- Bevaring naturmiljø
- Bevaring kulturmiljø
- Boligbebyggelse - Nåværende
- Sentrumsformål - Nåværende
- Offentlig eller privat tjenesteyting - Nåværende
- Næringsvirksomhet - Nåværende
- Idrettsanlegg - Nåværende
- Grav- og urnelund - Nåværende
- Boligbebyggelse - Framtidig
- Grønnstruktur - Nåværende
- Grønnstruktur - Framtidig
- LNFR for tiltak basert på gårdens ressursgrunnlag - Nåværende
- Bruk og vern av sjø og vassdrag med tilhørende strandsone - Nåværende
- Næringsbebyggelse - Nåværende

Heimdalsvegen 22C

Nabolaget Heimdal stasjon/Heimdalsvegen - vurdert av 23 lokalkjente

Nabolaget spesielt anbefalt for

- **Familier med barn**
- **Etablerere**
- **Eldre**

Offentlig transport

Heimdalsvegen 73 Linje 77	6 min 0.5 km
Heimdal stasjon Linje F6, R60, R70	8 min 0.6 km
Trondheim S Linje F6, F7, R60, R70, R71	16 min 13.1 km
Trondheim Værnes	35 min

Skoler

Breidablikk skole (1-7 kl.) 293 elever, 20 klasser	9 min 0.7 km
Åsheim barneskole (1-7 kl.) 308 elever, 17 klasser	13 min 1 km
Stabbursmoen skole (1-7 kl.) 328 elever, 22 klasser	16 min 1.2 km
Kattem skole (1-7 kl.) 378 elever, 26 klasser	18 min 1.3 km
Åsheim ungdomsskole (8-10 kl.) 460 elever, 30 klasser	13 min 1 km
Kristen videregående skole - Trønd... 480 elever	7 min 3.3 km
Tiller videregående skole 580 elever, 30 klasser	7 min 3.6 km

Opplevd trygghet
Veldig trygt 77/100

Kvalitet på skolene
Bra 74/100

Naboskapet
Høflige 57/100

Aldersfordeling

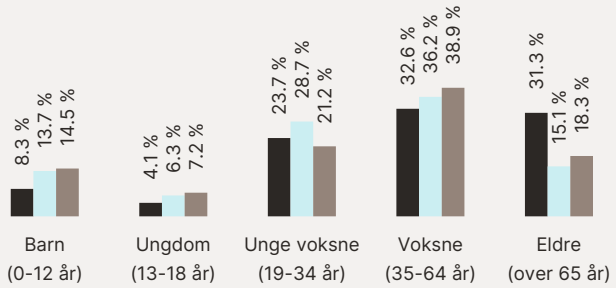

Område	Personer	Husholdninger
Heimdal stasjon/Heimdalsv...	730	414
Trondheim	192 462	103 688
Norge	5 425 412	2 654 586

Barnehager

Kattemskogen barnehage (1-5 år) 34 barn	3 min 0.2 km
Prima Holding Trondheim	10 min
Breidablikk barnehage (1-5 år) 117 barn	13 min 1 km

Dagligvare

Coop Extra Heimdal PostNord	7 min 0.5 km
Rema 1000 Breidablikk PostNord	9 min 0.6 km

FINN
Innholdet i nabolagsprofilen er hentet fra ulike datakilder, og feil eller mangler kan forekomme. Vurderinger og sitater er innhentet på web og gir uttrykk for hvordan naboene vurderer nabolaget. FINN.no AS kan ikke holdes ansvarlig for feil/mangler i profilen. Copyright © Finn.no AS 2025

Primære transportmidler

1. Egen bil
2. Buss

Turmulighetene
Nærhet til skog og mark 85/100

Kollektivtilbud
Veldig bra 80/100

Kvalitet på barnehagene
Veldig bra 78/100

Sport

Åsheim idrettsplass Aktivitetshall, ballspill, fotball	10 min 0.8 km
Heimdal stadion Aktivitetshall, ballspill, fotball, frii...	13 min 1 km
EasyFit Heimdal	8 min
Feel24 Heimdal	9 min

Boligmasse

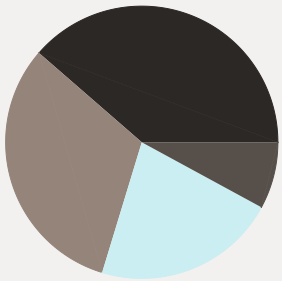

- 39% enebolig
- 22% rekkehus
- 32% blokk
- 8% annet

Varer/Tjenester

StorM Senter	6 min
Boots apotek Heimdal	8 min

Aldersfordeling barn (0-18 år)

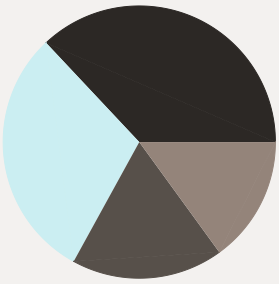

- 37% i barnehagealder
- 30% 6-12 år
- 15% 13-15 år
- 18% 16-18 år

Familiesammensetning

- Heimdal stasjon/Heimdalsvegen
- Trondheim
- Norge

Sivilstand

		Norge
Gift	30%	33%
Ikke gift	48%	54%
Separert	13%	9%
Enke/Enkemann	8%	4%

FINN
Innholdet i nabolagsprofilen er hentet fra ulike datakilder, og feil eller mangler kan forekomme. Vurderinger og sitater er innhentet på web og gir uttrykk for hvordan naboene vurderer nabolaget. FINN.no AS kan ikke holdes ansvarlig for feil/mangler i profilen. Copyright © Finn.no AS 2025

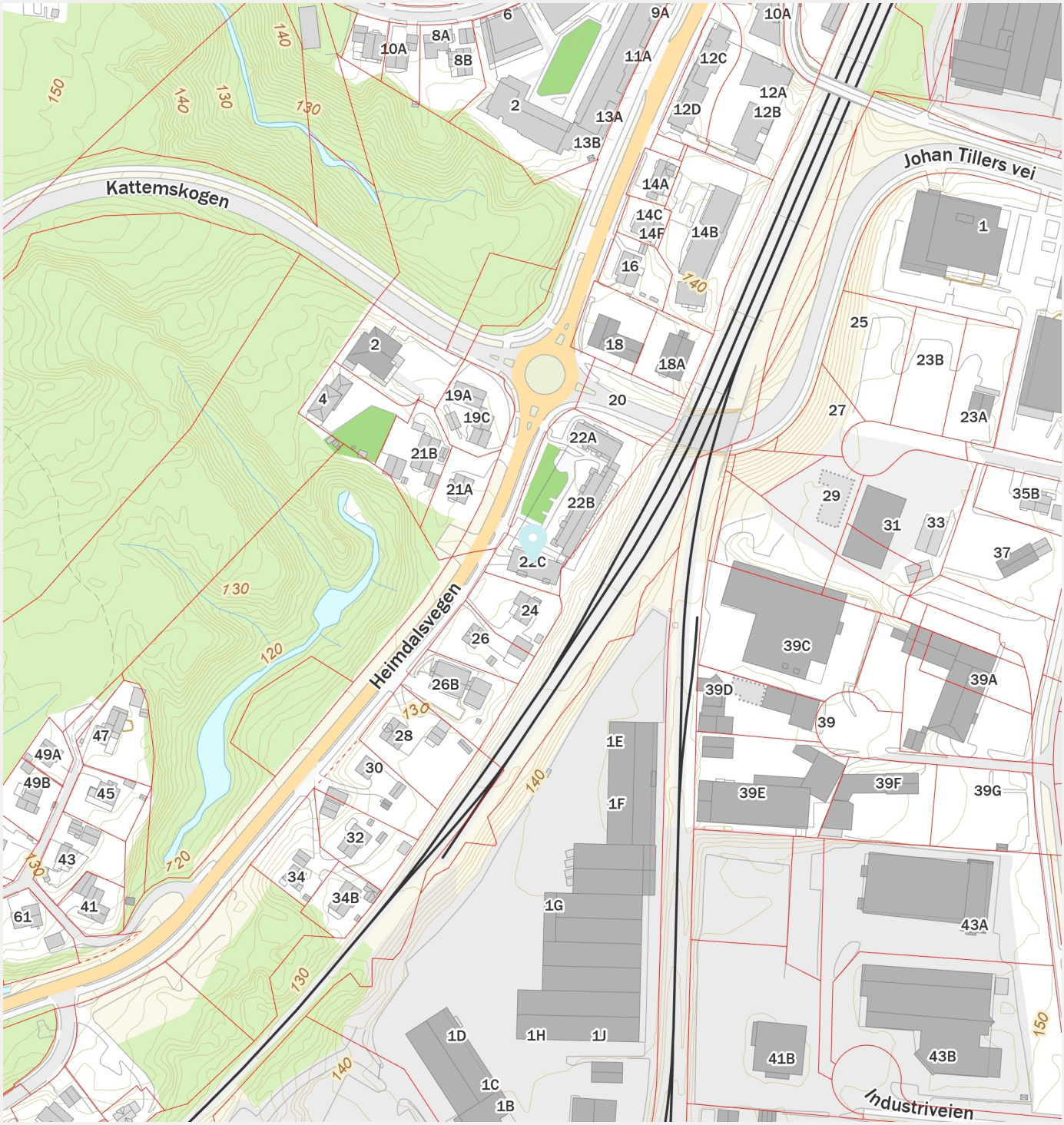

FINN Innholdet i nabolagsprofilen er hentet fra ulike datakilder, og feil eller mangler kan forekomme. Vurderinger og sitater er innhentet på web og gir uttrykk for hvordan naboene vurderer nabolaget. FINN.no AS kan ikke holdes ansvarlig for feil/mangler i profilen. Copyright © Finn.no AS 2025