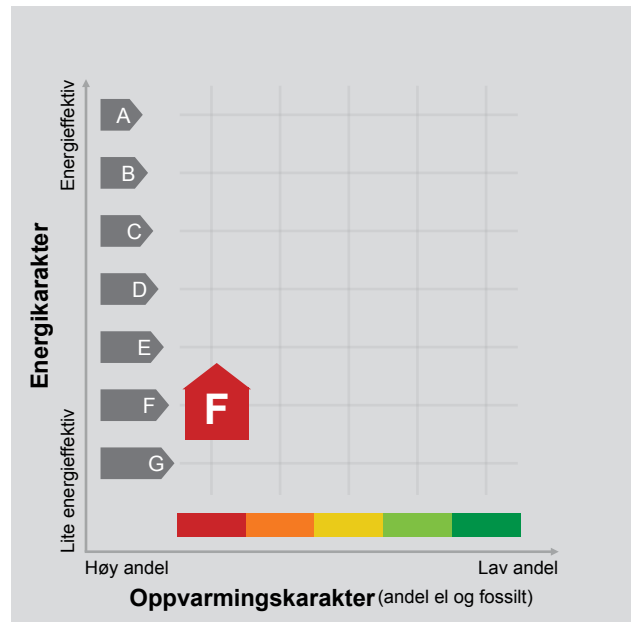


ENERGIATTEST

Adresse	Monrad Mjeldes vei 27
Postnummer	5161
Sted	LAKSEVÅG
Kommunenavn	Bergen
Gårdsnummer	154
Bruksnummer	404
Seksjonsnummer	—
Andelsnummer	—
Festenummer	—
Bygningsnummer	139856635
Bruksenhetsnummer	U0101
Merkenummer	Energiattest-2024-5726
Dato	07.08.2024



Energimerket angir boligens energistandard. Energimerket består av en energikarakter og en oppvarmingskarakter, se i figuren. Energimerket symboliseres med et hus, hvor fargen viser oppvarmingskarakter, og bokstaven viser energikarakter.

Energikarakteren angir hvor energieffektiv boligen er, inkludert oppvarmingsanlegget. Energikarakteren er beregnet ut fra den typiske energibruken for boligtypen. Beregningene er gjort ut fra normal bruk ved et gjennomsnittlig klima. Det er boligens energimessige standard og ikke bruken som bestemmer energikarakteren. A betyr at boligen er energieffektiv, mens G betyr at

boligen er lite energieffektiv. En bolig bygget etter byggeforskriftene vedtatt i 2010 vil normalt få C.

Oppvarmingskarakteren forteller hvor stor andel av oppvarmingsbehovet (romoppvarming og varmtvann) som dekkes av elektrisitet, olje eller gass. Grønn farge betyr lav andel el, olje og gass, mens rød farge betyr høy andel el, olje og gass. Oppvarmingskarakteren skal stimulere til økt bruk av varmepumper, solenergi, biobrensel og fjernvarme.

Om bakgrunnen for beregningene, se www.energimerking.no.

Målt energibruk 6 238 kWh pr. år

Målt energibruk er gjennomsnittet av hvor mye energi boligen har brukt de siste tre årene. Det er oppgitt at det i gjennomsnitt er brukt:

6 238 kWh elektrisitet	0 kWh fjernvarme
0 liter olje/parafin	0 Sm ³ gass
0 kg bio (pellets/halm/flis)	0 liter ved

Hvordan boligen benyttes har betydning for energibehovet

Energi behovet påvirkes av hvordan man benytter boligen, og kan forklare avvik mellom beregnet og målt energibruk. Gode energivaner bidrar til at energibehovet reduseres. Energi behovet kan også bli lavere enn normalt dersom:

- deler av boligen ikke er i bruk,
- færre personer enn det som regnes som normalt bruker boligen, eller
- den ikke brukes hele året.

Gode energivaner

Ved å følge enkle tips kan du redusere ditt energi behov, men dette vil ikke påvirke boligens energimerke.

Energimerkingen kan kun endres gjennom fysiske endringer på boligen.

Tips 1: Følg med på energi bruken i boligen

Tips 2: Luft kort og effektivt

Tips 3: Redusér innetemperaturen

Tips 4: Bruk varmtvann fornuftig

Mulige forbedringer for boligens energistandard

Ut fra opplysningene som er oppgitt om boligen, anbefales følgende energieffektiviserende tiltak. Dette er tiltak som kan gi bygningen et bedre energimerke.

Noen av tiltakene kan i tillegg være svært lønnsomme. Tiltakene bør spesielt vurderes ved modernisering av bygningen eller utskifting av teknisk utstyr.

Tiltaksliste (For full beskrivelse av tiltakene, se Tiltaksliste - vedlegg 1)

- **Montere urstyring på avtrekksvifter / ventilasjonsanlegg**
- **Redusér innetemperaturen**

- **Velg hvitevarer med lavt forbruk**
- **Bruk varmtvann fornuftig**

Det tas forbehold om at tiltakene er foreslått ut fra de opplysninger som er gitt om boligen. Fagfolk bør derfor kontaktes for å vurdere tiltakene nærmere. Eventuell gjennomføring av tiltak må skje i samsvar

med gjeldende lovverk, og det må tas hensyn til krav til godt inneklima og forebygging av fuktskader og andre byggskader.

Boligdata som er grunnlag for energimerket

Energimerket og andre data i denne attesten er beregnet ut fra opplysninger som er gitt av boligeier da attesten ble registrert. Nedenfor er en oversikt over oppgitte opplysninger, som boligeier er ansvarlig for.

Der opplysninger ikke er oppgitt, brukes typiske standardverdier for den aktuelle bygningstypen. For mer informasjon om beregninger, se www.energimerking.no/beregninger.

Bygningskategori:	Boligblokker
Bygningstype:	Leilighet
Byggeår	1966
Bygningsmateriale:	Betong
BRA:	25
Ant. etg. med oppv. BRA:	4
Detaljert vegger:	Nei
Detaljert vindu:	Nei

Teknisk installasjon

Oppvarming: Elektrisk

Ventilasjon Balansert ventilasjon

Om grunnlaget for energiattesten

Oppgitte opplysninger om boligen kan finnes ved å gå inn på www.energimerking.no, og logge inn via ID-porten/Altinn. På siden "Eiendommer" kan du søke opp bygninger og hente fram energiattester som er laget tidligere. For å se detaljer for en bolig hvor det er brukt detaljert registrering må du velge "Gjenbruk"

av aktuell attest under Offisielle energiattester i skjermbildet "Valgt eiendom". Boligeier er ansvarlig for at det blir brukt riktige opplysninger. Eventuelle gale opplysninger må derfor tas opp med selger eller utleier da dette kan ha betydning for prisfastsettelsen. Det kan når som helst lage en ny energiattest.

Om energimerkeordningen

Enova er ansvarlig for energimerkeordningen. Energimerket beregnes på grunnlag av oppgitte opplysninger om boligen. For informasjon som ikke er oppgitt, brukes typiske standardverdier for den aktuelle bygningstypen fra tidsperioden den ble bygd i. Beregningsmetodene for energikarakteren baserer seg på NS 3031 (www.energimerking.no/NS3031).

Spørsmål om energiattesten, energimerkeordningen eller gjennomføring av energieffektivisering og tilskuddsordninger kan rettes til Enova Svarer på tlf. 24 24 08 95 eller svarer@enova.no.

Plikten til energimerking er beskrevet i energimerkeforskriften (bygninger).

Nærmere opplysninger om energimerkeordningen kan du finne på www.energimerking.no.

For ytterligere råd og veiledning om effektiv energibruk, vennligst se www.enova.no/hjemme eller ring Enova svarer på tlf. **24 24 08 95**.



Tiltaksliste: Vedlegg til energiattesten

Attesten gjelder for følgende eiendom (Vedlegg 1)

Adresse: Monrad Mjeldes vei 27
Postnummer: 5161
Sted: LAKSEVÅG
Kommune: Bergen
Bolignummer: U0101
Dato: 07.08.2024 17:32:29
Energimerkenummer: Energiattest-2024-5726

Kommunennummer: 4601
Gårdsnummer: 154
Bruksnummer: 404
Seksjonsnummer: 0
Festenummer: 0
Bygningsnummer: 139856635

Tiltak på luftbehandlingsanlegg

Tiltak 1: Montere urstyring på avtrekksvifter / ventilasjonsanlegg

Det bør undersøkes hvorvidt ventilasjonsanlegget har mulighet for trinnvis regulering av luftmengden (1,2,3 eller max/normal/min) og evt. urstyring tilknyttet denne funksjonen. Det bør evt. ettermonteres et ukesur som styrer luftmengdene avhengig av brukstiden. For boliger bør ikke ventilasjonen stoppes når boligen ikke er i bruk, men det bør være en minsteventilasjon på ca 0,2 l/s pr. m².

Tiltak 2: Utføre service på ventilasjonsanlegg

Balanserte ventilasjonsanlegg bør kontrolleres jevnlig for å sikre at de fungerer som de skal. Filtere bør skiftes jevnlig.

Brukertiltak

Tiltak 3: Redusér innnetemperaturen

Ha en moderat innnetemperatur, for hver grad temperatursenkning reduseres oppvarmingsbehovet med 5 %. Mennesker er også varmekilder: jo flere gjester – desto større grunn til å dempe varmen. Ha lavere temperatur i rom som brukes sjelden eller bare deler av døgnet. Monter tetningslister rundt trekkfulle vinduer og dører (kan sjekkes ved bruk av myggspiral/røyk eller stearinlys). Sett ikke møbler foran varmeovner, det hindrer varmen i å sirkulere. Trekk for gardiner og persienner om kvelden, det reduserer varmetap gjennom vinduene.

Tiltak 4: Velg hvitevarer med lavt forbruk

Når du skal kjøpe nye hvitevarer så velg et produkt med lavt strømforbruk. Produktene deles inn i energiklasser fra A til G, hvor A er det minst energikrevende. Mange produsenter tilbyr nå varer som går ekstra langt i å være energieffektive. A+ og det enda bedre A++ er merkinger som har kommet for å skille de gode fra de ekstra gode produktene.

Tiltak 5: Bruk varmtvann fornuftig

Bytt til sparedusj hvis du ikke har. For å finne ut om du bør bytte til sparedusj eller allerede har sparedusj kan du ta tiden på fylling av ei vaskebøtte; nye sparedusjer har et forbruk på kun 9 liter per minutt. Ta dusj i stedet for karbad. Skift pakning på dryppende kraner. Dersom varmtvannsberederen har nok kapasitet kan temperaturen i berederen reduseres til 70gr.

Tiltak 6: Luft kort og effektivt

Ikke la vinduer stå på gløtt over lengre tid. Luft heller kort og effektivt, da får du raskt skifta lufta i rommet og du unngår nedkjøling av gulv, tak og vegger.

Tiltak 7: Tiltak utendørs

Monter urbryter (koblingsur) på motorvarmeren slik at den ikke står på mer enn nødvendig. Skift til sparepærer. Sparepærer på 5, 7, 11, 15, og 20 W tilsvarer glødelamper på henholdsvis 25, 40, 60, 75 og 100 W, og de varer dessuten lenger, 8.000-15.000 timer mot 1.000-2.500 timer for glødelamper. Det kan monteres fotocelle på utebelysningen slik at det automatisk går av/på etter dagslyset/mørket. Eller det kan monteres bevegelsessensor slik at lyset kun går på ved bevegelse og slås av automatisk etter forhåndsinnstilt tid. For snøsmelteanlegg som kun er manuelt styrt av/på eller ift. lufttemperatur kan det installeres automatikk slik at snøsmelteanlegget både er temperatur- og nedbørsstyrt dvs. når det registreres nedbør og kulde samtidig.

Tiltak 8: Følg med på energibruken i boligen

Gjør det til en vane å følge med energiforbruket. Les av måleren månedlig eller oftere for å være bevisst energibruken. Ca halvparten av boligens energibruk går til oppvarming.

Tiltak 9: Slå el.apparater helt av

Elektriske apparater som har stand-by modus trekker strøm selv når de ikke er i bruk, og må derfor slås helt av.

Tiltak 10: Spar strøm på kjøkkenet

Ikke la vannet renne når du vasker opp eller skyller. Bruk kjeler med plan bunn som passer til platen, bruk lokk, kok ikke opp mer vann enn nødvendig og slå ned varmen når det har begynt å koke. Slå av kjøkkenventilatoren når det ikke lenger er behov. Bruk av microbølgeovn til mindre mengder mat er langt mer energisparende enn komfyren. Tin frossenmat i kjøleskapet. Kjøøl - og frys skal avrimes ved behov for å hindre unødvendig energibruk og for høy temperatur inne i skapet / boksen (nye kjølekap har ofte automatisk avriming). Fjern støv på kjøleribber og kompressor på baksiden. Slå av kaffetraker når kaffen er ferdig traktet og bruk termos. Oppvaskmaskinen har innebygde varmeelementer for oppvarming av vann og skal kobles til kaldvannet, kobles den til varmtvannet øker energibruken med 20 - 40 % samtidig som enkelte vaske - og skylleprosesser foregår i feil temperatur.

Tiltak 11: Vask med fulle maskiner

Fyll opp vaske- og oppvaskmaskinen før bruk. De fleste maskiner bruker like mye energi enten de er fulle eller ikke.

Tiltak 12: Slå av lyset og bruk sparepærer

Slå av lys i rom som ikke er i bruk. Utnytt dagslyset. Bruk sparepærer, spesielt til utelys og rom som er kalde eller bare delvis oppvarmet.

Bygningsmessige tiltak

Tiltak 13: Tetting av luftlekkasjer

Det kan være utettheter i tilslutning mellom bygningsdeler, rundt vinduer/dører og ved gjennomføringer som bør tettes. Aktuelle tettematerialer er f.eks. bunnfyllingslist med fugemasse, fugeskum eller strimler av vindsperre. Utettheter ved tilslutninger mellom bygningsdeler kan være kompliserte å tette, og må ofte utføres i sammenheng med etterisoleringstiltak.

Tiltak 14: Isolering av gulv mot kald kjeller / kryprom

Det fins flere løsninger for etterisolering av gulv mot kald kjeller eller kryprom. Utførelse/metode avhenger av dagens løsning. Vindsperre etableres på kald side.

Tiltak 15: Montering tetningslister

Luftlekkasjer mellom karm og ramme på vinduer og mellom karm og dørblad kan reduseres ved montering av tetningslister. Lister i silikon- eller EPDM-gummi gir beste resultat.

Tiltak 16: Isolering av gulv mot grunn

Gulv mot grunn etterisoleres. Utførelse avhenger av dagens løsning. Utvendig isolering av ringmur reduserer varmetap langs randen.

Tiltak 17: Etterisolering av yttervegg

Yttervegg etterisoleres. Metode avhenger av dagens løsning. For å sjekke vindtetting av yttervegg anbefales termografering og tetthetsprøving.

Tiltak 18: Termografering og tetthetsprøving

Bygningens lufttetthet kan måles ved hjelp av metode for tetthetsmåling av hele eller deler av bygget. Termografering kan også benyttes for å kartlegge varmetap og lekkasjepunkter. Metodene krever spesialutstyr og spesialkompetanse og må utføres av fagfolk.

Tiltak utendørs

Tiltak 19: Termostat- og nedbørsstyring av snøsmelteanlegg

Snøsmelteanlegget er kun manuelt styrt, eller styres kun etter lufttemperatur. Det installeres automatisk slik at snøsmelteanlegget både er temperatur- og nedbørsstyrt. Det kan være i form av en temperatur- og snøføler i bakken, med temperatur - og fuktføler i luften. Snøsmelteanlegget aktiveres kun ved behov dvs. når det registreres nedbør og kulde samtidig.

Tiltak 20: Montere urbryter på motorvarmer

Det monteres urbryter (koblingsur) på motorvarmeren slik at den ikke står på mer enn nødvendig.

Tiltak 21: Montere automatikk på utebelysning

Det kan monteres fotocelle på utebelysningen slik at det automatisk går av/på etter dagslyset/mørket. Eller det kan monteres bevegelsessensor slik at lyset kun går på ved bevegelse og slås av automatisk etter forhåndsinnstilt tid.

Tiltak 22: Skifte til sparepærer på utebelysning

Sparepærer på 5, 7, 11, 15, og 20 W tilsvarer glødelamper på henholdsvis 25, 40, 60, 75 og 100 W. Sparepærer gir like mye lys som vanlige glødelamper, men bruker bare rundt 20% av energien. De varer dessuten lenger, 8.000-15.000 timer mot 1.000 - 2.500 timer for glødelamper.

Tiltak på elektriske anlegg

Tiltak 23: Temperatur- og tidsstyring av panelovner

Evt. eldre elektriske varmeovner uten termostat skiftes ut med nye termostatregulerte ovner med tidsstyring, eller det ettermonteres termostat / spareplugg på eksisterende ovn. Dersom mange ovner skiftes ut bør det vurderes et system hvor temperatur og tidsinnstillinger i ulike rom i boligen styres fra en sentral enhet.

Dette skjema vil være en del av salgsoppgaven

Meglerfirma	Partners Bergen AS	Oppdragsnr.	197240181
Adresse	Monrad Mjeldes vei 27		
Postnr.	5161	Sted	LAKSEVÅG
Er det dødsbo?	<input checked="" type="checkbox"/> Nei <input type="checkbox"/> Ja	Avdødes navn	
Salg ved fullmakt?	<input checked="" type="checkbox"/> Nei <input type="checkbox"/> Ja	Navn hjemmelshaver	
Når kjøpte du boligen?	2018	Hvor lenge har du bodd i boligen?	7 år 3 mnd <input type="checkbox"/> Har du bodd i boligen siste 12 mnd? <input type="checkbox"/> Nei <input checked="" type="checkbox"/> Ja
I hvilket selskap har du (evt. sameiet/brl/aksjelaget) tegnet bygningsforsikring?	gjensidige	Polise/avtalenr	88128524
Selger 1 Fornavn	Andreas	Etternavn	Merkesdal

SPØRSMÅL FOR ALLE TYPER EIENDOMMER

(spørsmål som besvares med «Ja», skal beskrives nærmere i feltet

«Kommentar»)

1. Kjenner du til om det er/har vært feil ved våtrommene, f. eks. sprekker, lekkasje, råte, lukt eller soppskader?

Nei Ja Kommentar

2. Kjenner du til om det er utført arbeid på bad/våtrom? Hvis nei, gå til punkt 3.

Nei Ja, kun faglært Ja, både av faglært og ufaglært / egeninnsats Ja, kun av ufaglært / egeninnsats

Firmanavn

Arna & Åsane rør

Redegjør for hva som ble gjort av hvem og når:

Rehabilitering av bad i 2017

2.1 Ble tettesjikt/membran/sluk oppgradert/fornyet?

Nei Ja

Firmanavn

Arna & Åsane rør

Redegjør for hva som ble gjort av hvem og når:

Utført av Arna & Åsane rør i 2017 regi av borettslaget

2.2 Foreligger det dokumentasjon på arbeidene?

Nei Ja Kommentar

2.3 Er arbeidet byggemeldt?

Nei Ja Kommentar

3. Kjenner du til om det er/har vært feil på vann/avløp, herunder rørbrudd, tilbakeslag, tett sluk eller lignende?

Nei Ja Kommentar

4. Kjenner du til om det er/har vært utført arbeid/kontroll på vann/avløp?

Nei Ja, kun faglært Ja, både av faglært og ufaglært / egeninnsats Ja, kun av ufaglært / egeninnsats

Firmanavn

Redegjør for hva som ble gjort av hvem og når:

Vann og avløp til kjøkken og vaskemaskin utført av faglært

5. Kjenner du til om det er/har vært problemer med drenering, fuktinnsig, øvrig fukt eller fuktmerker i underetasje/kjeller?

Nei Ja Kommentar

6. Kjenner du til om det er/har vært problemer med ildsted/skorstein/pipe, f. eks dårlig trekk, sprekker, pålegg etter tilsyn, fyringsforbud eller lignende?

Nei Ja Kommentar

7. **Kjenner du til om det er/har vært skjevheter/setningsskader, f. eks. riss/sprekker i mur, skjeve gulv eller lignende?**
 Nei Ja Kommentar skjevheter i gulv
8. **Kjenner du til om det er/har vært sopp/råteskader i boligen?**
 Nei Ja Kommentar
9. **Kjenner du til om det er/har vært insekter/skadedyr i boligen som f.eks. rotter, mus, maur eller lignende?**
 Nei Ja Kommentar Sølvkre observert
10. **Kjenner du til om det er/har vært skjeggkre i boligen?**
 Nei Ja Kommentar
11. **Kjenner du til om det er/har vært utettheter i terrasse/garasje/tak/fasade?**
 Nei Ja Kommentar
12. **Kjenner du til om det har vært utført arbeider på terrasse/garasje/tak/fasade?**
 Nei Ja, kun faglært Ja, både av faglært og ufaglært / egeninnsats Ja, kun av ufaglært / egeninnsats
Firmanavn Balkongentreprenøren AS
Redegjør for hva som ble gjort av hvem og når: Skiftet fasade og bygget vinterhager + terrasse
13. **Kjenner du til om det er/har vært utført arbeider på el-anlegget eller andre installasjoner (f.eks. oljetank, sentralfyr, ventilasjon)? Hvis nei, gå til punkt 14.**
 Nei Ja, kun faglært Ja, både av faglært og ufaglært / egeninnsats Ja, kun av ufaglært / egeninnsats
Firmanavn AS elektroinstallasjon
Redegjør for hva som ble gjort av hvem og når: Strøm til kjøkken i 2018
- 13.1 **Foreligger det samsvarserklæring for hele eller deler av det elektriske anlegget (i henhold til forskrift om lavspenningsanlegg)?**
 Nei Ja Kommentar Finnes i boligmappe
14. **Kjenner du til om det er utført kontroll av el-anlegget og/eller andre installasjoner (f.eks. oljetank, sentralfyr, ventilasjon)?**
 Nei Ja Kommentar
15. **Har du ladeanlegg/ladeboks for el-bil i dag?**
 Nei Ja Kommentar
16. **Kjenner du til om ufaglærte har utført arbeider som normalt bør utføres av faglærte personer utover det som er nevnt tidligere (f.eks. på drenering, murerarbeid, tømmerarbeid etc.)?**
 Nei Ja Kommentar
17. **Kjenner du til om det er nedgravd oljetank på eiendommen? Hvis nei, gå til punkt 18.**
 Nei Ja
- 17.1 **Har kommunen gitt dispensasjon til at den nedgravde oljetanken kan bli liggende, f. eks. ved at den nedgravde oljetanken tømmes, saneres eller fylles igjen med masser?**
 Nei Ja Kommentar
18. **Kjenner du til forslag til- eller vedtatte reguleringsplaner, andre planer, nabovarsel, eller offentlige vedtak som kan medføre endringer i bruken av eiendommen eller eiendommens omgivelser?**
 Nei Ja Kommentar
19. **Kjenner du til om det foreligger påbud/heftelser/krav/manglende tillatelser vedrørende eiendommen?**
 Nei Ja Kommentar
20. **Selges eiendommen med utleiedel, leilighet eller hybel eller lignende?**
 Nei Ja
- 20.1 **Hvis ja, er rommene som benyttes til ovennevnte godkjent til beboelse (rom til varig opphold) av bygningsmyndighetene?**
 Nei Ja Kommentar

21. Kjenner du til om det er innredet/bruksendret/bygget ut kjeller eller loft eller andre deler av boligen? Hvis nei, gå til punkt 22.

Nei Ja Kommentar

21.1 Er innredningen/utbyggingen godkjent hos bygningsmyndighetene?

Nei Ja Kommentar

22. Kjenner du til manglende brukstillatelse eller ferdigattest?

Nei Ja Kommentar

23. Kjenner du til om det er foretatt radonmåling?

Nei Ja Kommentar Ble foretatt av borettslaget i 2021

24. Kjenner du til om det foreligger skaderapporter, tilstandsvurderinger, boligsalgsrapporter eller målinger?

Nei Ja Kommentar

25. Kjenner du til andre forhold av betydning som kan være relevant for kjøper å vite om (f.eks. rasfare, tinglyste forhold eller private avtaler)?

Nei Ja Kommentar Vannlekasje fra nabo i 2018. Utbedret av Polygon AS.

SPØRSMÅL FOR LEILIGHETER I SAMEIER/BORETTSLAG/BOLIGAKSJESELSKAP:

26. Kjenner du til om sameie/laget/selskapet er involvert i tvister av noe slag?

Nei Ja Kommentar

27. Kjenner du til vedtak/forslag til vedtak om forhold vedrørende eiendommen som kan medføre økte felleskostnader/økt fellesgjeld?

Nei Ja Kommentar

28. Kjenner du til om det er/har vært sopp/råteskader/insekter/skadedyr i sameiet/laget/selskapet som f.eks. rotter, mus, maur eller lignende?

Nei Ja Kommentar

29. Kjenner du til om det er/har vært skjeggkre i sameiet/laget/selskapet (i fellesareal eller i andre boliger)?

Nei Ja Kommentar

TILLEGGSKOMMENTAR

Jeg bekrefter at opplysninger er gitt etter beste skjønn. Jeg er kjent med at dersom jeg har gitt ufullstendige, uriktige eller misvisende opplysninger om eiendommen, vil selskapet kunne søke hel eller delvis regress for sine utbetalinger eller redusere sitt ansvar helt eller delvis, jfr. Vilkår for boligselgerforsikring punkt 9.1 og forsikringsavtaleloven kapittel 4.

Jeg er orientert om at mitt mulige ansvar som selger etter avhendingsloven, eventuelt etter kjøpsloven (aksjeboliger), og om Anticimex Forsikrings boligselgerforsikringstilbud. Jeg er klar over at avtale om tegning av forsikring er bindende fra signering av egenerklærings skjema. Premietilbudet som er gitt av megler er bindende for Anticimex Forsikring i 6 måneder fra oppdragsinngåelse med megler. Etter dette vil premien og forsikringsvilkårene kunne justeres.

Når premietilbudet ikke lenger er bindende for forsikrings selskapet, må egenerklærings skjemaet signeres på nytt og eventuelle endringer påføres. Det vil da være forsikrings premien og forsikringsvilkårene på ny signerings dato som legges til grunn.

Det kan ikke tegnes boligselgerforsikring ved salg av boligeiendom i følgende tilfeller:

- mellom ektefeller eller slektninger i rett oppstigende eller nedstigende linje, søsken, eller
- mellom personer som bor eller har bodd på boligeiendommen og/eller
- når salget skjer som ledd i sikredes næringsvirksomhet/er en næringseiendom
- etter at boligeiendommen er lagt ut for salg.
- Dersom det ikke foreligger risikovurdering (tilstandsrapport) for boligeiendommen som tilfredsstiller kravene i forskrift til avhendingslova FOR-2021-06-08-1850

Forsikringselskapet kan ved skriftlig samtykke likevel akseptere tegning av forsikring også i ovennevnte tilfeller. Dersom selskapet ikke har gitt skriftlig samtykke, kan erstatningen bortfalle.

Ved oppgjørsoppdrag trer forsikringen i kraft når kontrakten er signert av begge parter, begrenset til siste 12 måneder før overtakelse.

For øvrig oppfordrer selger potensielle kjøpere til å undersøke eiendommen grundig, jf. avhendingsloven § 3-10 og kjøpslovens § 20 (aksjeboliger).

Ved signering av nærværende skjema aksepteres at Buysure AS, Visma Real Estate AS og Signicat AS ikke har ansvar for transaksjonen som tjenesten benyttes til, og ikke kan holdes ansvarlig for eventuelt tap av noen art som følge av brukerfeil, eventuelle feil ved Signicat AS og Visma Real Estate AS sine tjenester eller tredjepartsløsninger, herunder BankID.

Forsikringsvilkårene leser du i sin helhet på:

<https://buysure.no/Anticimex/vilkaar>

Les mer om boligselgerforsikringen og se prislister her:

buysure.no/boligselgerforsikring

Jeg ønsker å tegne boligselgerforsikring, og bekrefter å ha mottatt og lest forsikringsvilkårene og informasjonsbrosjyre til selger i forbindelse med tegning av boligselgerforsikring. Forsikringen trer i kraft på det tidspunkt det foreligger en budaksept mellom partene, begrenset til tolv måneder før overtakelse. Ved oppgjørsoppdrag trer forsikringen i kraft når kontrakten er signert av begge parter, begrenset til siste 12 måneder før overtakelse. Jeg bekrefter med dette at eiendommen ikke er en næringseiendom, at den ikke selges som ledd i næringsvirksomhet eller mellom ektefeller eller slektninger i rett oppstigende eller nedstigende linje, søsken, eller mellom personer som bor eller har bodd på boligeiendommen. Dersom forsikringen er tegnet i strid med ovenstående (se også forsikringsvilkårene punkt 9) kan Anticimex Forsikring søke hel eller delvis regress for sine utbetalinger og/eller redusere sitt ansvar helt eller delvis. Jeg er innforstått med at eiendomsmegleren ikke har fullmakt til å gjøre unntak fra ovennevnte begrensninger. Jeg er oppmerksom på at 9% av total forsikringskostnad er honorar til Buysure AS. Honoraret inngår i den totale premien du som kunde betaler, inkl. evt. administrasjonsgebyrer.

Jeg ønsker ikke å tegne boligselgerforsikring, men megler har tilbudt meg å tegne slik forsikring.

Jeg kan ikke tegne boligselgerforsikring iht. vilkår

Tilstandsrapport

 Leilighet i boligblokk

 Monrad Mjeldes vei 27, 5161 LAKSEVÅG

 BERGEN kommune

 gnr. 154, bnr. 404

 Andelsnummer 42

Sum areal alle bygg: BRA: 28 m² BRA-i: 25 m²



Befaringsdato: 01.08.2024

Rapportdato: 05.08.2024

Oppdragsnr.: 20286-1999

Referansenummer: KG2113

Autorisert foretak: Takstoppdrag AS



Rapporten kan brukes i inntil ett år etter befaringsdatoen, og kan ikke gjenbrukes ved flere boligsalg i denne perioden. For eiendomsoverdragelser fra 1.1.2024, må selger sørge for at areal i rapporten er oppdatert og følger ny bransjestandard for areal. Skjer det endringer, oppstår skader også videre på boligen, bør du som selger be om oppdatert rapport.

Norsk takst

Norsk takst er bransjeorganisasjonen for landets bygningssakkyndige og takstforetak, med om lag 1400 sertifiserte medlemmer fordelt på omtrent 1000 bedrifter. I boligomsetningen regnes takstrapportene som et helt avgjørende element i den informasjonen som gjøres tilgjengelig for kjøper. Årlig leverer medlemmene rundt 120.000 slike takster. Det gir unik oversikt over norske boliger, og bidrar til at alle oppdrag kan utføres med utgangspunkt i erfaringsbasert kvalitet.



Det stilles høye krav til utdanning, sertifisering og yrkesetikk. Norsk takst er opptatt av at boligomsetningen skal være trygg, og legger vekt på å opptre uavhengig av andre bransjeaktører. Bygningssakkyndige fakturerer sine tjenester uten hensyn til hvilken pris som oppnås, og skal heller ikke på annen måte ha noen egeninteresse knyttet til handelen.

Uavhengighet og god fagkunnskap har over tid bygget troverdighet og tillit. Både selger og kjøper skal kunne stole på bygningssakkyndiges vurderinger. For tilfeller der det likevel skulle oppstå misnøye med utført arbeid, har vi sammen med Forbrukerrådet etablert en klagenemnd.

Norsk takst har en sentral rolle i utviklingen av norske standarder, regler og profesjonsprinsipper, og representerer bransjen i alle relevante internasjonale fora. Dette sikrer at norske bygningssakkyndige tidlig kan tilpasse seg krav og bransjetrender fra utlandet, samtidig som takseringsfaget får en norsk stemme på verdensbasis. Organisasjonen bidrar i næringspolitisk sammenheng, og har vært en pådriver for å sikre at lover og regler gir trygghet for forbrukerne i boligomsetningen.

Takstopppdrag AS ble stiftet 13.11.2009 av Trond Bertelsen. Trond Bertelsen utdannet seg som tømmer i 2001 og ble utdannet byggmester i 2004. Han jobbet i ulike tømmerfirmaer frem til han utdannet seg som takstmann i 2008. Takstopppdrag AS består i dag av en takstmann, to sektretærer og en regnskapsfører i deltidsstilling. Takstopppdrag AS har utført ca 8900 oppdrag siden oppstarten i 2009 og det er hovedsakelig tilstandsrapporter og noe verditaksering som blir utført. Trond Bertelsen har hele tiden vært bevisst på at han må skrive gode og utfyllende rapporter og i tillegg være serviceinnstilt for å lykkes som takstmann. Fokus på dette har etter hvert skaffet Takstopppdrag AS en stor kundeportefølje.



Rapportansvarlig

Trond Bertelsen

Trond Bertelsen

trond@takstopppdrag.no

926 67 005



Dette trenger du å vite om tilstandsrapporten



Hva er en tilstandsrapport?

En tilstandsrapport beskriver synlige skader/avvik eller tegn på skader/avvik på boligen. Rapporten fremhever vanligvis ikke positive egenskaper ved boligen.



Hva vurderer en bygningsakkyndig?

Den bygningsakkyndige vurderer boligen ut fra hva man kan forvente av en bygning av samme alder og type. Vurderingen gjøres som regel mot hvordan det var vanlig å bygge og regler som gjaldt da boligen ble oppført (søknadstidspunktet). Forhold som er vanlige for bygningens alder, slik som slitasje etter normal bruk regnes ikke som avvik.



Hva inneholder tilstandsrapporten?

Den bygningsakkyndige undersøker rom og bygningsdeler slik det kommer frem av [Forskrift til avhendingsloven](#). Tilstandsrapporten inneholder bare avvik som den bygningsakkyndige kan se eller kontrollere med enkle hjelpemidler. Det gjøres ikke nærmere undersøkelser slik som åpning av vegger eller andre bygningsdeler. I vegg mot våtrom og rom under terreng kan det borres et hull for å gjøre enkle undersøkelser slik som fuktsøk.

Når du kjøper en brukt bolig

Når du kjøper en brukt bolig, er det viktig å være oppmerksom på at dette ikke kan sammenlignes med å kjøpe en ny bolig. Måten boligen ble bygget på kan være annerledes enn i dag. Bygninger svekkes over tid, og utsettes for slitasje blant annet på grunn av bruk og vær og vind. Mange boliger fornyes helt eller delvis, noen i flere omganger, eller det oppføres tilbygg. Særlig for boliger som er pusset opp eller endret, er det viktig å merke seg at fornyelse av overflater ikke nødvendigvis betyr at bygningsdeler under er forbedret.

Vurdering mot byggeår

Den bygningsakkyndige vil vurdere boligen mot hvordan det var vanlig å bygge og regler som gjaldt da bygningen ble oppført (søknadstidspunktet). Den bygningsakkyndige ser etter avvik som har betydning for og som reduserer boligens funksjon og verdi, og som kommer frem av Forskrift til avhendingslova.

Noen rom og bygningsdeler slik som bad og vaskerom, og forhold som gjelder sikkerhet mot brann, rekkverk og trapper osv., vil den bygningsakkyndige vurdere mot dagens regelverk. Etter dagens regelverk vil disse kunne få en tilstandsgrad 2 eller 3 uten at det nødvendigvis er krav om at avviket må utbedres.

Tilstandsrapporten beskriver ikke hele boligen

BYGNINGSSAKKYNDIGE SER FOR EKSEMPEL IKKE PÅ (MED MINDRE BYGNINGSDELEN ER NEVNT I RAPPORTEN)

- vanlig slitasje og normal vedlikeholdstilstand
- bagatellmessige forhold som ikke påvirker bygningens bruk eller verdi vesentlig
- etasjeskillere
- tilleggsbygg slik som garasje, bod, anneks, naust også videre
- utvendige trapper
- støttemurer
- skjulte installasjoner
- installasjoner utenfor bygningen
- full funksjonstesting av el- og VVS-installasjoner
- geologiske forhold og bygningens plassering på grunnen
- bygningens planløsning
- bygningens innredning
- løsløre slik som hvitevarer
- utendørs svømmebasseng og pumpeanlegg
- bygningens estetikk og arkitektur
- bygningens lovlighet (bortsett fra bruksendringer, brannceller og forhold som åpenbart kan påvirke helse, miljø og sikkerhet)
- fellesarealer (med mindre boligeier har vedlikeholdsplikt for fellesarealer og dette er kjent for bygningsakkyndig, eller fellesarealet har en særlig tilknytning til boligen).

© iVerdi 2023 © Norsk takst 2023

Malen til denne rapporten, inkludert standardtekstene fra Norsk takst, er vernet etter åndsverkloven og kan kun benyttes av medlemsforetakene i Norsk takst og av takstingeniører som er sertifisert i slikt foretak, samt av kunder hos iVerdi og studenter hos NEAK. For andre aktører er eksemplarframstilling av malen og standardtekster, som utskrift og annen kopiering til bruk som grunnlag for tilsvarende rapporter, bare tillatt når det er hjemlet i lov (kopiering til privat bruk, sitat o.l.) eller avtale med Norsk Takst ([Forside](#)) eller iVerdi ([Hjem-iVerdi](#)).

Utnyttelse i strid med lov eller avtale kan medføre erstatnings- og straffansvar.

Dette trenger du å vite om tilstandsrapporten

Tilstanden vurderes med ulike tilstandsgrader

Tilstanden gir uttrykk for en gitt forventet tilstand, blant annet vurdert ut fra alder og normal bruk. Ved Tilstandsgrad 0 (TG0) og Tilstandsgrad 1 (TG1) gir den bygningssakkyndige normalt ingen begrunnelse for valg av tilstandsgrad. Grunnen er at bygningen eller bygningsdelen da bare har normal slitasje. Ved skjulte konstruksjoner kan alder alene avgjøre tilstandsgrad. Når bygningssakkyndige anbefaler tiltak, for eksempel utbedringer, må brukeren av rapporten vurdere om tiltakene er nødvendige og lønnsomme.

Når den bygningssakkyndige velger tilstandsgrad, baseres vurderingen på faste kriterier som følger av gjeldende bransjestandard for Teknisk tilstandsanalyse ved omsetning av bolig og Forskrift til avhendingslova.

! TG 0

TILSTANDSGRAD 0, TG0: INGEN AVVIK

Bygningsdelen skal være tilnærmet ny, ikke vise tegn på slitasje og det skal være lagt frem dokumentasjon på faglig god utførelse. Det er ingen merknader til delen.

! TG 1

TILSTANDSGRAD 1, TG1: MINDRE AVVIK

Bygningsdelen skal bare ha normal slitasje, og straktiltak skal ikke anses som nødvendig. Graden kan også brukes når delen er ny, men der dokumentasjon på faglig god utførelse mangler.

! TG 2

TILSTANDSGRAD 2, TG2: VESENTLIGE AVVIK OG MINDRE AVVIK SOM ETTER NS 3600 GIR TG 2

Bygningsdelen skal enten ha feil utførelse, en skade eller symptomer på skade, sterk slitasje eller nedsatt funksjon. Graden gis når bygningsdelen trenger vedlikehold eller tiltak i nær fremtid. Graden skal også brukes når delen er gammel og det er grunn til å varsle om faren for skader på grunn av alderen, eller når det er grunn til å overvåke delen spesielt på grunn av fare for større skader eller følgeskader.

Ved avvik som ikke krever umiddelbare tiltak (ingen umiddelbar kostnad) så blir TG2 markert med en lysere farge.

! TG 3

TILSTANDSGRAD 3, TG3: STORE ELLER ALVORLIGE AVVIK

Denne tilstandsgraden brukes ved kraftige tegn på forhold som man må regne med trenger utbedring straks eller innen kort tid. Det er påvist funksjonssvikt eller sammenbrudd.

- TG IU

IKKE UNDERSØKT/IKKE TILGJENGELIG FOR UNDERSØKELSE

Det kan være avvik/skader som ikke er avdekket.

Hva er et anslag på utbedringskostnad?

Hva det vil koste å utbedre rom eller bygningsdeler, er et forsiktig anslag basert på nåværende kvalitet, registrert avvik og angitte tiltak i rapporten. Anslaget er gitt på generelt grunnlag og må ikke forveksles med et pristilbud fra en håndverker. Det kan foreligge avvik og tiltak som ikke kommer frem av rapporten.

Utbedringskostnad avhenger blant annet av personlige valg av og markedspris på materialer og tjenesteyter.

I rapporten skal det settes anslag for utbedringskostnad for TG3, og slikt anslag kan også gis ved TG2.



Beskrivelse av eiendommen

Leilighet i boligblokk - Byggeår: 1966

UTVENDIG

[Gå til side](#)

Utvendige beskrivelse av fellesdeler

Grunnmur:

Fundamentert på antatt faste masser av sprengstein/grov pukk på fjell. Videre grunnforhold er ikke kjent.

Grunnmur/fundamenter av betong. Gulv mot grunn i betong.

Generelt:

I bygninger av denne alder må det påregnes fare for fuktvandring i mur/gulv pga at det ikke var vanlig byggeskikk i aktuell tidsperiode å sikre mur/såle på samme metode som dagens skikk, samt drenering har generelt sett begrenset levetid fra byggedato på mellom 20 til 60 år avhengig av grunnforhold.

Eksterne boder i u-etg i eldre bygninger er normalt sett ikke egnet til oppbevaring av klær, tøy etc ettersom det er høyere fuktighet i u-etg enn i etasjene som ligger over bakkenivå.

Veggkonstruksjon:

Bygningen er oppført i plasstøpte konstruksjoner som bærevegger/gavlvegger og etasjeskillere. Ytterveggene er utført som bindingsverk. Ytterkledning av fasadeplater. Fasadene ble etterisolert og rehabilitert i 2023 i regi av Brl. Arbeidet ble utført av Balkongentreprenøren AS. Eksisterende yttervegg og fasadeplater v/innlasset balkong v/stue ble ikke berørt under rehabilitering. Fasadene er Brls ansvar.

Taktekking:

Flat takkonstruksjon. Tekket med takbelegg. Taket er ikke besiktiget. Taket ble etterisolert i 2023 i regi av Brl. Taktekking er Brls ansvar.

Tilstandsgrad på fellesdeler:

Det blir ikke angitt tilstandsgrad på felles bygningsdeler i sameier, boliglag eller borettslag. For tilstandsopplysninger om bygningsmassen henvises det til borettslaget/sameiets og deres vedlikeholdsrutiner, og ev. tilstandsrapporter. Det anbefales at alle sameier, boliglag og borettslag foretar jevnlig kontroll av bygningsmassen.

INNSENDIG

[Gå til side](#)

Innvendige overflater:

Gulv: Laminat.

Vegger: Malt platekledning.

Himling: Malt platekledning, malt betong.

Oppgraderinger:

- Nye overflater i sovealkove i 2018.

- Renovering av gulv- og vegger i entre/gang og stue i 2018 (forsikrings sak).

Annet:

- Garderobeskap i entre/gang.

- Plassbygd seng, overskap og innebygd bokhylle i sovealkove.

Innvendige dører:

Formpresset slett/profilert dørblad.

Innerdørene ble skiftet i 2017/2018.

VÅTROM

[Gå til side](#)

Bad. Areal: 2 m².

Keramiske fliser på gulv/vegger, malt platekledning i himling.

Inneholder: Servant med møblement/speilskap og belysning, vegghengt toalett, innfelbar dusjdør/foldedør i glass, dusjgarnityr, rør i rør skap.

Avtreksventil i himling.

Badet ble renoveret i 2017 i regi av Brl i forbindelse med rør-utskiftning. Arbeidet ble utført av Arna & Åsane Rørleggerservice AS.

[Gå til side](#)

KJØKKEN

Åpen stue/kjøkkenløsning. Areal til sammen: 12,2 m². Ny kjøkkeninnredning i 2018.

Laminat på gulv, malt platekledning på vegger, malt betong i himling.

IKEA kjøkkeninnredning med slette fronter.

Takhøy innredning.

Laminat benkeplate, sort kvartskomposit vaskekum, ventilator.

Keramiske fliser over benkeplate.

Integrerte hvitevarer:

- Stekeovn (Smeg).

- Platetopp m/induksjon, 29 cm bredde (IKEA).

- Oppvaskmaskin (Siemens).

[Gå til side](#)

TEKNISKE INSTALLASJONER

Beskrivelse av eiendommen

VVS:

Vannforsyningsrør av pex rør (rør i rør system).
Rør i rør skap på bad. Stoppekraner er plassert i
rør i rør skap og bak inspeksjonsluke i entre/gang.
Avløpsrør av plast.
Felles varmtvannstanker i Brl. Varmtvann er inkl. i
felleskostnader.

Nytt rør i rør system i 2017. Arbeidet ble utført av
Arna & Åsane Rørleggerservice AS. Vann og avløp
til kjøkken og vaskemaskin utført av faglært.

Ventilasjon:

Felles mekanisk ventilasjonsanlegg med avtrekk
fra bad. Ventilatorrør på kjøkken går ut igjennom
yttervegg. Ellers er det naturlig ventilasjon med
spalteventiler i vinduer og ventil i yttervegg i
stue/kjøkken og sovealkove, samt luftemulighet
v/åpning av vinduer og terrassedør.

El.anlegg:

Sikringskap i fellesarealer.
Inneholder: Automatsikringer, automatsikringer
(jordfeilautomater, 3 stk), strømmåler
m/fjernavlesning, jordfeilbryter.
Hovedsikring på 20 ampere.

Kurser.

16 ampere. 1 stk.
15 ampere. 3 stk.
10 ampere. 1 stk.

Ny strømmåler i juli 2017.

El. oppvarming:

Varmekabler på bad (fra 2017).
En vegghengt panelovn.

Arealer

[Gå til side](#)

Forutsetninger og vedlegg

[Gå til side](#)

Lovlighet

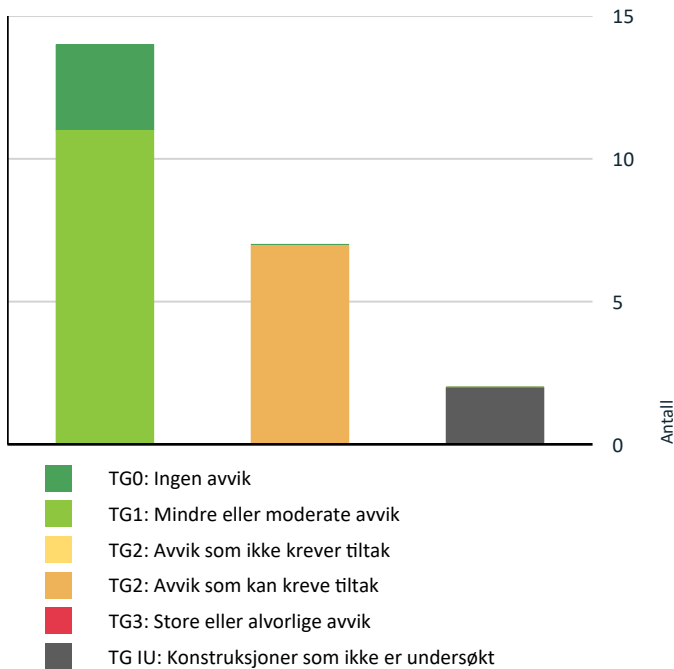
[Gå til side](#)

Leilighet i boligblokk

- Det foreligger godkjente og byggemeldte tegninger, men det er avvik fra disse.

Sammendrag av boligens tilstand

Fordeling av tilstandsgrader



Vil du vite mer om tilstandsgrader? Se side 4.

! TG IU KONSTRUKSJONER SOM IKKE ER UNDERSØKT

! Våtrom > U-etg > Bad (2 m²) > Tilliggende konstruksjoner våtrom [Gå til side](#)

! Tekniske installasjoner > Varmtvannstank [Gå til side](#)

! TG 2 AVVIK SOM KAN KREVE TILTAK

! Utvendig > Dører [Gå til side](#)

! Innvendig > Etasjeskille/gulv mot grunn [Gå til side](#)

! Innvendig > Radon [Gå til side](#)

! Innvendig > Pipe og ildsted [Gå til side](#)

! Våtrom > U-etg > Bad (2 m²) > Overflater Gulv [Gå til side](#)

! Våtrom > U-etg > Bad (2 m²) > Sanitærutstyr og innredning [Gå til side](#)

! Tekniske installasjoner > Elektrisk anlegg [Gå til side](#)

Spesielt for dette oppdraget/rapporten

EGNE PREMISSER:

I denne rapporten er det ikke satt kostnadsestimat for bygningsdeler med tilstandsgrad 2, dette må eventuelt bestilles som tillegg. Det vil derfor være feil på søylediagram og oversikt over fordeling av tilstandsgrader som kan, eller som ikke krever tiltak. Viser til hvert enkeltpunkt i rapporten.

Ved befaring er normalt sett boliger møblert med blant annet innbo og gjenstander. Dette begrenser tilgangen og muligheten for å kontrollere deler av boligen.

Vedrørende egenerklærings skjema:

Egenerklærings skjema blir utfylt av hjemmelshaver og levert ansvarlig megler. Skjema vil følge som vedlegg til salgsoppgave, det anbefales ev. interessenter å lese gjennom skjema før et evt salg/kjøp gjennomføres. Det kan være flere relevante/nyttige opplysninger i dette skjema som ikke er videre beskrevet i denne rapport.

Oppsummering av avvik

Vil du vite mer? Se på rommet eller bygningsdelen senere i rapporten.

Leilighet i boligblokk

Tilstandsrapport

LEILIGHET I BOLIGBLOKK



Byggeår
1966

Kommentar
Oppgitt i Infoland

Anvendelse
Bolig

Standard

Takstobjektet:
1 roms andelsleilighet i u-etg. Ssb-nr: U0101.
Østvendt terrasse på 15 m² med utgang fra stue/kjøkken.
Leiligheten disponerer en bod i u-etg (inkludert i BRA-e).

For nærmere informasjon om standard: Se under de enkelte punkter for beskrivelse og anbefalte tiltak.

Generelt:

Bygningen og leilighetens alder tilsier at det ved ombygging eller modernisering kan fremkomme feil og mangler. En må være klar over at bygningen/leiligheten kan ha eldre bygningsdeler som ikke er skiftet og dermed kan være på slutten av sin levetid. Det er viktig å påpeke at bygningen/leiligheten anses å være oppført i henhold til de forskrifter som gjaldt da dette bygningen ble oppført, og det må derfor påregnes et avvik i forhold til dagens standard.

Vedlikehold

Utvendig vedlikehold er borettslagets ansvar.

UTVENDIG

TG 1 Vinduer

Isolerglass i hvite pvc karmen.

Vinduene ble skiftet på slutten av i 1990-tallet/begynnelsen av 2000-tallet.

Vinduer har normal slitasje, alder tatt i betraktning.
Vinduer er Brls ansvar.

Forventet brukstid:
Vinduer har en normal brukstid på 20 til 60 år.

Mrk.
Badevindu tar litt i karm og bør ev. justeres litt om mulig.

TG 2 Dører

Ytterdør: Finert dørblad i B-30 kvalitet. Kikkhull. Dørtelefon i entre/gang.

Ytterdør har vært skiftet, ukjent når. Nytt callinganlegg i 2023. Installert i regi av borettslaget. Utført av Laksevåg Elektro AS.
Ytterdør har normal slitasje, alder tatt i betraktning.
Ytterdør er Brls ansvar.

Forventet brukstid:
Ytterdører har normal brukstid på 20 til 40 år.

Vurdering av avvik:


- Det er påvist andre avvik:

Ytterdør tar litt i karm.

Konsekvens/tiltak

- Andre tiltak:

Ytterdør bør justeres litt.



Dørtelefon i entre/gang.

TG 0 Terrassedør

Terrassedør: Hvit tredør med felt av isolerglass. Utv. beslag.

Terrassedør ble montert i 2023 i regi av Brl. Terrassedør har ingen slitasje.
Terrassedør er Brls ansvar.

Forventet brukstid:
Ytterdører har normal brukstid på 20 til 40 år.

TG 0 Balkonger, terrasser og rom under balkonger

Østvendt terrasse på 15 m² med utgang fra stue/kjøkken.
Trebjelkelag belagt med terrassebord.
Terrassen ligger tilnærmet på bakkenivå, så det er ikke montert rekkverk.

Terrassen ble tillaget i 2023. Terrassen har liten slitasje.

Tilstandsrapport



Terrasse med utgang fra stue/kjøkken.

INNVENDIG

! TG 1 Overflater

Gulv: Laminat.
Vegger: Malt platekledning.
Himling: Malt platekledning, malt betong.

Oppgraderinger:
- Nye overflater i sovealkove i 2018.
- Renovering av gulv- og vegger i entre/gang og stue i 2018 (forsikrings sak).

Annet:
- Garderobeskap i entre/gang.
- Plassbygd seng, overskap og innebygd bokhylle i sovealkove.

Generelt.
Lyse og tidsriktige overflater.
Normal bruks slitasje på overflater.
Våtrom og kjøkken er beskrevet i egen rubrikk.

Vær oppmerksom på at det som regel vil være div mindre hull i overflater etter bilder/hyller etc, og noe misfarge/skjolder hvor bilder, hyller/møblement etc har vært plassert. På gulv vil det som regel være div slitasje, og noe misfarge/riper etc hvor møblement har vært plassert. Dette er normalt i en fraflyttet bo-enhet, og slike mindre "avvik" er å anse som normalt.

Spørsmål til eier/revkirent.
Kjenner du til skader på overflater som store hakk eller fuktutsvelling i gulv, sprekker eller sår i fliser eller misfarging på vegger bak møbler ?
Svar fra eier/revkirent: Ingen avvik utover normal slitasje.

! TG 2 Etasjeskille/gulv mot grunn

Plasstøpt betong.
Gulv ble kontrollert med laser.

Mindre ujevnheter/skjevheter er normalt i.h.h til byggeår/alder.
Ca 05 mm - 17 mm skjevheter registrert v/kontroll.

Lydisolering i etasjeskillere er dårligere enn dagens standard slik at lyder vil merkes mer i bygninger fra denne tidsperioden.


Kommentar:
Målingen er utført med laser på tilfeldig punkter. Ujevnheter kan ikke utelukkes. Vurdering er ikke utført etter NS 3600, men vil gi en indikator på skjevheter i etasjeskille.

Vurdering av avvik:


- Målt høydeforskjell på over 15 mm gjennom hele rommet. Tilstandsgrad 2 gis med bakgrunn i standardens krav til godkjente måleavvik.

Konsekvens/tiltak

- For å få tilstandsgrad 0 eller 1 må høydeforskjeller rettes opp. Det vil imidlertid sjelden være økonomisk rasjonelt som et enkeltstående tiltak i en bolig som dette. Dersom boligen en gang skal renoveres, kan man vurdere slike tiltak.



Bilder viser skjevheter i gulv i entre/gang.



Bilder viser skjevheter i gulv i entre/gang.

! TG 2 Radon

Radonmåling ble utført i regi av Brl i 2021. Dokumentasjon på radonmåling foreligger ikke.

Vurdering av avvik:

- Det er ikke foretatt radonmålinger, og bygget er heller ikke utført med radonsperre.

Tilstandsrapport

Radondokument er ikke fremvist.

Konsekvens/tiltak

- Andre tiltak:

Innhent dokumentasjon, om mulig.

! TG 2 Pipe og ildsted

Pipe i murkonstruksjoner. Ny pipevifte utvendig i 2023.
Mulighet for montering av ildsted i leiligheten ifølge Brls styre.

Tilstand på pipe er ikke kontrollert. Felles pipe er Brls ansvar. Pga pipens alder bør det foretas jevnlig kontroll av pipeløp og det bør foretas piperehabilitering v/behov.

Vurdering av avvik:

- Det er påvist andre avvik:

Pipe er gjenkledd/gipset.

Konsekvens/tiltak

- Andre tiltak:

Pipevanger bør gjøres tilgjengelig, spesielt om dette blir kommentert/påpekt av feier.

! TG 1 Innvendige dører

Formpresset slett/profilert dørblad.

Innerdørene ble skiftet i 2017/2018.

Innerdørene har normal slitasje, alder tatt i betraktning.



Noe slitasje i nedre del av badedør. Må anses å være normal slitasje.

VÅTROM

U-ETG > BAD (2 M²)

Generell

Bad. Areal: 2 m².

Keramiske fliser på gulv/vegger, malt platekledning i himling.
Inneholder: Servant med møblement/speilskap og belysning, vegghengt toalett, innfelbar dusjdør/foldedør i glass, dusjgarnityr, rør i rør skap.
Avtrekkssventil i himling.

Badet ble renoveret i 2017 i regi av Brl i forbindelse med rør-utskiftning.
Arbeidet ble utført av Arna & Åsane Rørleggerservice AS.

U-ETG > BAD (2 M²)

! TG 1 Overflater vegger og himling

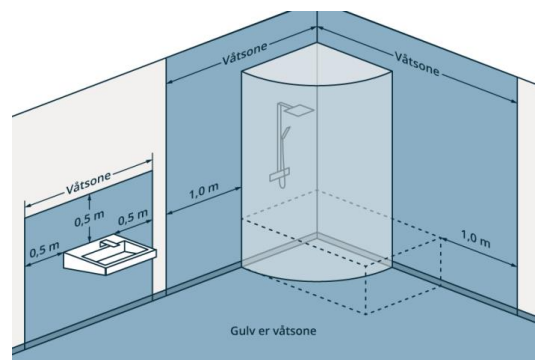
Keramiske fliser på vegger, malt platekledning i himling.

Mrk.

Vindu er plassert i våtsone og det er flislagt inn mot vinduskarm.
Løsningen er ikke optimal. Man bør være forsiktig med vannsøl inntil vinduskarm.



Vindu i våtsone.



Bilde til opplysning.

U-ETG > BAD (2 M²)

! TG 2 Overflater Gulv

Keramiske fliser på gulv. Det er varmekabler i gulv.
Lokalt fall til sluk. Dvs 2,1 cm fall fra gulv v/dør til sluk.

Mrk.

Det er noe hulllyd i badegulv. Skyldes sannsynligvis lyd fra underlaget.

Tilstandsrapport

Vurdering av avvik:

- Det er påvist at høydeforskjell fra topp slukrist til gulv/synlig topp membran ved dørterskel er mindre enn 25 mm.

Konsekvens/tiltak

- Våtrommet fungerer med dette avviket.

U-ETG > BAD (2 M²)

! TG 1 Sluk, membran og tettesjikt

Stålsluk i dusjsone. Synlig membran/klemring i sluk.
Membran: Smøremembran/membranplater.

Det er ikke drenshull under vegghengt toalett. Sisterne er av type Tece og har sealbag. Dersom det oppstår lekkasje i kasse bak toalett vil lekkasjevann bli synlig i toalettskål.



Stålsluk i dusjsone.

U-ETG > BAD (2 M²)

! TG 2 Sanitærutstyr og innredning

Inneholder: Servant med møblement/speilskap og belysning, vegghengt toalett, innfelbar dusjdør/foldedør i glass, dusjgarnityr, rør i rør skap.

Vurdering av avvik:

- Det er påvist andre avvik:

Det er noe fuktutsvelling på siden av baderomsinnredning.

Konsekvens/tiltak

- Andre tiltak:

Baderomsinnredning med servant må lokal utbedres, ev. skiftes for å lukke avviket.



Fuktutsvelling på siden av baderomsinnredning.

U-ETG > BAD (2 M²)

! TG 1 Ventilasjon

Avtreksventil i himling. Tilluft under dør.

U-ETG > BAD (2 M²)

! TG IU Tilliggende konstruksjoner våtrom

Hulltaking er ikke foretatt da det ikke er fysisk mulig pga tilliggende konstruksjoner. Tilstøtende vegger i dusjsone er en yttervegg og den andre veggen vender mot nabo. Det er plassbygd seng i sovealkove, slik at hulltaking ikke er mulig.

KJØKKEN

U-ETG > STUE/KJØKKEN (12,2 M²)

! TG 1 Overflater og innredning

Åpen stue/kjøkkenløsning. Areal til sammen: 12,2 m². Ny kjøkkeninnredning i 2018.

Laminat på gulv, malt platekledning på vegger, malt betong i himling. IKEA kjøkkeninnredning med slette fronter. Takhøy innredning. Laminat benkeplate, sort kvartskompositte vaskeku, ventilator. Keramiske fliser over benkeplate.

Integrerte hvitevarer:

- Stekeovn (Smeg).
- Platetopp m/induksjon, 29 cm bredde (IKEA).
- Oppvaskmaskin (Siemens).

Teknisk tilstand på hvitevarer er ikke kontrollert.

Kjøkkeninnredning fremstår med normal bruksslitasje.

Tilstandsrapport



Ingen forhøyede fuktverdier ble registrert i kjøkkenbenken.



Røropplegg under vask.



Sår i benkeplate. Må anses å være normal slitasje.

U-ETG > STUE/KJØKKEN (12,2 M²)

TG 1 Avtrekk

Kjøkkenventilator. Produsent: Thermex. Ventilatorrør går ut gjennom yttervegg.



Kjøkkenventilator.

TEKNISKE INSTALLASJONER

TG 1 Vannledninger

Vannforsyningsrør av pex rør (rør i rør system). Rør i rør skap på bad. Stoppekraner er plassert i rør i rør skap og bak inspeksjonsluke i entre/gang.

Nytt rør i rør system i 2017. Arbeidet ble utført av Arna & Åsane Rørleggerservice AS. Vann og avløp til kjøkken og vaskemaskin utført av faglært.

Felles vannrør er Brls ansvar.

Annet:

Det er opplegg for vaskemaskin i nisje i entre/gang. Det bør monteres Aquastop i nisje ettersom det ikke er sluk i gulv.

Mrk.

Jeg har ikke funksjonstestet stoppekran. Det er ikke gitt opplysninger om feil eller manglende funksjon på stoppekran.



Ingen tegn til fukt/kondens i rør i rør skap. Rør i rør skap bør sjekkes for ev. lekkasje 2 ganger årlig.

TG 1 Avløpsrør

Tilstandsrapport

Avløpsrør av plast.

Nye avløpsrør/hovedstamme i 2017. Arbeidet ble utført av Arna & Åsane Rørleggerservice AS.
Felles avløpsrør er Brls ansvar.

Tilstandsgrad er satt utifra alder. Hovedstamme/avløpsrør er skjult og tilstandsvurdering må utføres av spesialfirma.

! TG 1 Ventilasjon

Felles mekanisk ventilasjonsanlegg med avtrekk fra bad. Ventilatorrør på kjøkken går ut igjennom yttervegg. Ellers er det naturlig ventilasjon med spalteventiler i vinduer og ventil i yttervegg i stue/kjøkken og sovealkove, samt luftemulighet v/åpning av vinduer og terrassedør.

Kommentar:

Tilstandsgrad er gitt utfra om det er påvist avvik i ventilasjonsløsning i forhold til gjeldende krav på oppføringstidspunktet. Ventilasjon i eldre bygninger vil ikke tilfredsstillere dagens forskrifter.

! TG IU Varmtvannstank

Felles varmtvannstanker i Brl. Varmtvann er inkl. i felleskostnader. Nye varmtvannstanker/varmtvannsforsyning i Brl i 2017/2018. Arbeidet ble utført av Arna & Åsane Rørleggerservice AS.

Info fra Brl:

Etter rehabiliteringen av bad og rørsystem i 2017 har borettslaget hatt felles varmtvannssystem. Systemet består av en varmesentral i hver blokk, med tilhørende varmepumper som hjelper på oppvarming. Det er sirkulasjonssløyfer på varmtvannet, slik at leilighetene lengst vekk fra sentralen også skal kunne oppleve å få varmtvann nesten umiddelbart fra springen. Selv om hver blokk har store varmtvannstanker som forsyner alle beboerne, oppfordres det likevel til måtehold med bruken. Strømkostnadene er fortsatt fellesskapet som må dekke. Anlegget er avansert, og det blir gjennomført regelmessig kontroll på anlegget. Om det derimot skulle oppstå uregelmessigheter, f.eks. bortfall av varmtvann, lavt trykk eller mangel på vann, kan det være feil på anlegget. Det er derfor viktig at styret informeres.

Felles varmtvannstanker er Brls ansvar og er ikke tilstandsvurdert.



Felles varmtvannstank i u-etg.

! TG 2 Elektrisk anlegg

Dette er en forenklet kontroll begrenset til de spørsmål og undersøkelser som forskrift til avhendingslova (tryggere bolighandel) § 2-18 inneholder. Dette kan ikke sammenlignes med en kontroll utført av offentlig myndighet (Det lokale eltilsyn) eller registrert elektrovirksomhet, og en bygningssakkyndig har verken kompetanse eller lov til å foreta en slik kontroll.

Tilstandsgraden er vurdert ut fra den forenklete og begrensede kontrollen som forskriften inneholder. El-anlegget kan ha feil og mangler som en slik forenklet undersøkelse ikke vil avdekke. Vær derfor oppmerksom på denne risikoen, og søk videre veiledning eller få en fullstendig kontroll utført av registrert elektrovirksomhet.

Sikringsskap i fellesarealer.

Inneholder: Automatsikringer, automatsikringer (jordfeilautomater, 3 stk), strømmåler m/fjernavlesning, jordfeilbryter.
Hovedsikring på 20 ampere.

Kurser.

16 ampere. 1 stk.
15 ampere. 3 stk.
10 ampere. 1 stk.

Ny strømmåler i juli 2017.

El. oppvarming:

Varmekabler på bad (fra 2017).
En vegghengt panelovn.

1. Foreligger det eltilsynsrapport de siste 5 år, og det er ikke foretatt arbeid på anlegget etter denne, utenom retting av eventuelle avvik i eltilsynsrapport (dvs en el-tilsynsrapport uten avvik)?
Nei

Spørsmål til eier

2. Når ble det elektriske anlegget installert eller sist gang totalt rehabilitert (årstall)? Med totalt rehabilitert menes fullstendig utskiftet anlegg fra inntakssikring og videre.
Opplysninger fra eier: Sikringene ble skiftet høsten 2004, sikring for bad 2017, sikring kjøkken 2018 og sikring altan 2023.
3. Er alle elektriske arbeider/anlegg i boligen utført av en registrert elektroinstallasjonsvirksomhet?
Ja Opplysninger fra eier.
4. Er det elektriske anlegget utført eller er det foretatt tilleggsarbeider på det elektriske anlegget etter 1.1.1999?
Ja Opplysninger fra eier: Det finnes samsvarserklæring for kurs til

Tilstandsrapport

kjøkken

5. Foreligger det kontrollrapport fra offentlig myndighet – Det Lokale Eltilsyn (DLE) eller eventuelt andre tilsvarende kontrollinstanser med avvik som ikke er utbedret eller kontrollen er over 5 år?
Nei Opplysninger fra eier.
6. Forekommer det ofte at sikringene løses ut?
Nei Opplysninger fra eier.
7. Har det vært brann, brantilløp eller varmgang (for eksempel termiske skader på deksler, kontaktpunkter eller lignende) i boligens elektriske anlegg?
Nei Opplysninger fra eier.

Generelt om anlegget

8. Er det tegn til at det har vært termiske skader (tegn på varmgang) på kabler, brytere, downlights, stikkontakter og elektrisk utstyr? Sjekk samtidig tilstanden på elektrisk tilkobling av varmtvannsbereider, jamfør eget punkt under varmtvannstank
Nei
9. Er der synlig defekter på kabler eller er disse ikke tilstrekkelig festet?
Nei

Inntak og sikringskap

10. Er det tegn på at kabelinnføringer og hull i inntak og sikringskap ikke er tette, så langt dette er mulig å sjekke uten å fjerne kapslinger?
Nei
11. Finnes det kursfortegnelse, og er den i samsvar med antall sikringer?
Ja
12. Foreta en helhetsvurdering av det elektriske anlegget, dets alder, allmenne tilstand og fare for liv og helse. Bør det elektriske anlegget ha en utvidet el-kontroll?
Ja Det foreligger ikke samsvarserklæring på el.arbeid som ble utført i leiligheten i forbindelse med oppussing, unntatt til kurs til kjøkken. El.anlegg får tilstandsgrad 2 iht. standard (NS 3600) når det ikke foreligger samsvarserklæring.

Generell kommentar

Det har ikke vært utført BKK el-kontroll de senere årene. Forskrift om elektrisk lavspenningsanlegg anbefaler at det blir foretatt regelmessig ettersyn av det elektriske anlegget hvert tiende år. På bakgrunn av overnevnte forhold anbefaler jeg en gjennomgang av det elektriske anlegget.



Sikringskap i fellesarealer.

Dette er en forenklet kontroll begrenset til de spørsmål som fremkommer under. Tilstandsgraden er basert på retningslinjer til disse spørsmålene i bransjestandarden NS3600. Dette kan ikke sammenlignes med en fullstendig kontroll av branntekniske forhold av offentlig myndighet, eller en vurdering av boligens branntekniske forhold eller prosjektering fra en rådgiver med spesialkompetanse. En bygningssakkyndig har verken kompetanse til å gi slik veiledning eller lov til å foreta en slik kontroll.

Tilstandsgraden er vurdert ut fra den forenklede og begrensede kontrollen. Det kan være feil og mangler om branntekniske forhold som en slik forenklet undersøkelse ikke vil avdekke. Vær derfor oppmerksom på denne risikoen, og søk videre veiledning eller rådgivning.

Leiligheten har minst en røykvarsler og pulverapparat.

Kommentar:

Underskrevne takstmann har ikke mottatt brannprosjektering for bygget, men antar at bygget er oppført etter gjeldende byggeforskrifter på oppføringstidspunktet. Dette må ikke forveksles med dagens forskrifter vedr. branntekniske forhold som eldre bygninger ikke vil tilfredsstillere.

1. Er det mangler for brannslukningsutstyr i boligen iht. forskriftskrav på søknadstidspunktet, men minst Byggeforskrift 1985?
Nei
2. Er det skader på brannslukningsutstyr eller er apparatet eldre enn 10 år?
Nei
3. Er det mangler på røykvarsler i boligen iht. forskriftskrav på søknadstidspunktet, men minst Byggeforskrift 1985?
Nei
4. Er det skader på røykvarslere?
Nei

Arealer, byggetegninger og brannceller

Standard gjeldende fra 01.01.2024

Arealmålinger og arealoppsett er basert på Norsk standard 3940:2023 Areal- og volum-beregninger av bygninger. Arealet gjelder for tidspunktet da boligen ble målt

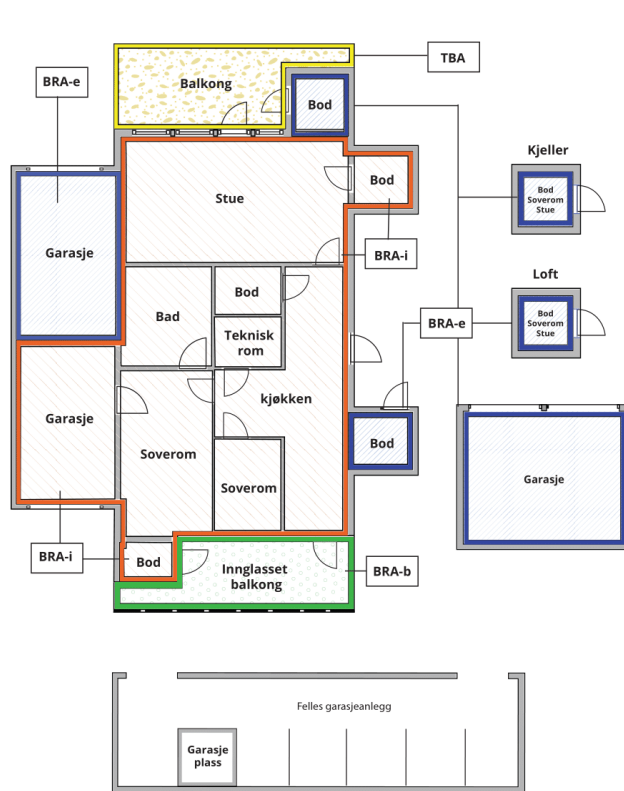
Hva er måleverdig areal?

Arealet i rommet må ha minst 1,90 m fri høyde over gulvet og minst bredde på 0,60 m. Et loft med skråtak vil for eksempel bare få registrert målbart areal der høyden er minst 1,90 m og bredden minst 0,60 m. Rommet må ha dør eller luke, og gangbart gulv.

Hva er bruksareal?

BRA = BRA-i + BRA-e + BRA-b

Bruksarealet for bygningen er bruttoarealet minus arealet som opptas av yttervegger.



Carport og/eller garasjeplass i felles garasjeanlegg er ikke måleverdig areal

Internt bruksareal (BRA-i) Arealet innenfor boenheten(e)

Ekstern bruksareal (BRA-e) Arealet av alle rom utenfor boenheten(e) og som tilhører denne, slik som for eksempel bod

Innglasset balkong mv (BRA-b) Arealet av innglasset balkong, veranda eller altan når denne er tilknyttet boenheten(e)

Terrasse- og balkongareal (TBA) Arealet av terrasser, åpne balkonger og åpen altan tilknyttet boenheten(e)

Gulvareal (GUA) Er sum av BRA (bruksareal) og ALH (areal med lav takhøyde).

Areal med lav takhøyde (ALH) er ikke måleverdig areal, som skyldes skråtak og lav himlingshøyde.

GUA kan opplyses i markedsføring der det er aktuelt for den konkrete boligen og kun sammen med BRA-i, for eksempel der gulvflaten har en verdi og har funksjon ved møblering og bruk av rommene. Ikke innredet areal som kaldloft, måles og oppgis normalt ikke.

Arealet kan ikke alltid fastsettes nøyaktig

Areal kan være komplisert eller umulig å måle opp nøyaktig fordi det er vanskelig å fastslå tykkelsen på innervegger, skjevheter i og utforming av bygningskonstruksjoner som karnapp, buer og vinkler som ikke er rette, åpne rom over flere etasjer og så videre.

Eiendommens markedsverdi kan ikke baseres på en matematisk beregning basert på antall kvadratmeter opplyst i rapporten. Opplysninger om areal kan altså ikke alene benyttes for å beregne eiendommens verdi.

Den bygningsfaglige kan avdekke eventuelle bruksendringer og avvik i branncelleinndeling

Den bygningsfaglige ser på byggetegninger hvis de er tilgjengelige og dette er en del av oppdraget, og vurderer bruken av boligen opp mot tegningene. Hvis den bygningsfaglige avdekker at en bolig ikke ser ut til å være delt opp i brannceller etter kravene i byggeteknisk forskrift på befaringstidspunktet, skal det opplyses om dette.

Reglene om bruksendring og brannceller kan være kompliserte. Søk videre faglige råd om rapporten ikke gir deg svar. Den bygningsfaglige kan ikke vurdere og svare på alle spørsmål, og kan heller ikke vite om kommunen kan gi unntak for kravene som gjelder. [Vil du vite mer?](#)

Om brannceller

En branncelle er hele eller avgrensede deler av en bygning hvor en brann fritt kan utvikle seg uten at den kan spre seg til andre bygninger eller andre deler av bygningen i løpet av en fastsatt tid.

Om bruksendring

Bruksendring er å endre bruken av et rom fra en tillatt bruk til en annen. Dette kan kreve søknad og tillatelse, for eksempel hvis du endrer et rom fra bod til soverom eller arbeidsrom, eller hvis du endrer en bolig til to separate boliger.

Rom for varig opphold har krav til takhøyde, romstørrelse, rømningsvei og lysforhold som må være oppfylt. Du kan søke kommunen om unntak for kravene, men kan ikke regne med å få unntak for krav som går på helse og sikkerhet, for eksempel krav til rømningsvei.

Bruksendring som krever godkjenning, og som ikke er søkt bruksendret, er ulovlig. Kommunen kan etter plan- og bygningsloven kapittel 32 forfølge overtredelser. Kommunen kan pålegge deg å avslutte den ulovlige bruken, eventuelt å rette eller tilbakeføre rommet til godkjent bruk.

Arealer

Leilighet i boligblokk

Ny arealstandard

Etasje	Bruksareal BRA m ²			SUM	Terrasse- og balkongareal (TBA)
	Internt bruksareal (BRA-i)	Eksternt bruksareal (BRA-e)	Innglasset balkong (BRA-b)		
U-etg	25	3		28	15
SUM	25	3			15
SUM BRA	28				

Romfordeling

Etasje	Internt bruksareal (BRA-i)	Eksternt bruksareal (BRA-e)	Innglasset balkong (BRA-b)
U-etg	Entré/gang (5,3 m ²), Bad (2 m ²), Sovealkove (3,1 m ²), Stue/kjøkken (12,2 m ²)	Bod (2,9 m ²)	

Kommentar

BRA-i og BRA-e primær er oppmålt på stedet med laser.

Åpent areal er areal av terrasser, altaner og balkonger som har direkte utgang fra etasjen. Dersom en terrasse har utvendig adkomst vil ikke den bli oppført som åpent areal. Åpent areal må betraktes som et omtrentlig areal, og avvik i arealet kan forekomme.

Mrk.

Innvendige vegger, kanaler etc. utgjør ca 2,3 m² av bruksarealet.

Oppgitte romarealer er inkludert areal som opptas av innebygd skap/garderobeskap.

Takhøyde:

Takhøyden på bad er 2,22 m - 2,23 m og takhøyden i sovealkove er 2,39 m.

Takhøyden i nedsenket del av entre/gang er 2,15 m og takhøyden i øvrige deler av leiligheten er 2,47 m.

Ekstern bod.

Leiligheten disponerer en bod i u-etg på 2,9 m² (inkludert i BRA-e). Bod er merket leilighet nr 42.

Bod ble målt fra utside på befaringsdagen og er et ca mål.

Generelt:

Det er bruken av rommet på befaringstidspunktet som avgjør hva rommet beskrives som/defineres som.

Det betyr at rommet både kan være i strid med byggeteknisk forskrift og mangle godkjenning

i kommunen for den aktuelle bruken, uten at dette vil få betydning for takstmannens valg.

Lovlighet

Byggetegninger

Det foreligger godkjente og byggemeldte tegninger, men det er avvik fra disse.

Kommentar:

Brannceller

Er det påvist synlige tegn på avvik i branncelleinndeling ut ifra dagens byggeteknisk forskrift?

Ja Nei

Nyere håndverkstjenester

Er det ifølge eier utført håndverkstjenester på boligen siste 5 år?

Ja Nei

Kommentar: Opplysninger fra eier:
Bad pusset opp i 2017 regi av borettslaget.
2018: Nytt kjøkken og overflater soverom utført privat.
2018: Gang og stue, vegger og gulv renoverert av Polygon As.

Krav for rom til varig opphold

Er det påvist avvik i forhold til rømningsvei, dagslysflate eller takhøyde?

Ja Nei

Kommentar: AVVIK TAKHØYDE:
Takhøyden i nedsenket del av enter/gang er under 2,20 m.

TEGNINGER/LOVLIGHET:
Det er framlagt godkjente/stemplede byggetegninger.
Rominnndeling er endret ihht. opprinnelig plantegning.

ØVRIGE OPPLYSNINGER:
Det er fortsatt eiendomsmegler som har plikt til å sørge for at boligkjøperen får opplysningene han eller hun har grunn til å regne med å få, og som kan ha betydning for avtalen. Dette innebærer blant annet opplysninger om bebyggelsens arealer og eventuell adgang til utleie av hele eller deler av bygningsmassen. Megler skal også opplyse om det foreligger ferdigattester eller midlertidig brukstillatelser. Dette innebærer at den bygningssakkyndige/takstmann har en plikt til å påpeke åpenbare ulovligheter som avdekkes. De har ikke et ansvar for å hente sist godkjente tegninger hos kommunen. Dette ansvaret ligger fortsatt hos megler. Kilde: www.dibk.no/regelverk/forskrift-til-avhendingslova-tryggere-bolighandel/

For ytterligere detaljer og opplysninger henvises det til tegninger og/eller eiendommens byggesaksmappe.

Total fordeling mellom P-ROM og S-ROM

Tabellen under viser fordelingen av P-ROM og S-ROM etter veiledningen til NS 3940: 2012. Dette er til informasjon og til sammenligning. Tallene er omtrentlige, kan avvike fra faktiske målinger og er ikke juridisk bindende

	P-ROM(m2)	S-ROM(m2)
Leilighet i boligblokk	25	0

Befarings - og eiendomsopplysninger

Befaring

Dato	Til stede	Rolle
01.8.2024	Trond Bertelsen	Takstingeniør

Matrikkeldata

Kommune	gnr.	bnr.	fnr.	snr.	Areal	Kilde	Eieforhold
4601 BERGEN	154	404	0	0	11602.9 m ²	BEREGNET AREAL (Ambita)	Eiet

Adresse

Monrad Mjeldes vei 27

Hjemmelshaver

Nyegården 1 Borettslag

Andelsobjekt

Boligselskap	Org.nr.	Leil. nr.	Forretningsfører	Eier av adkomstdokumenter
U0101/Borettslaget Nyegården 1	952955063	U0101	OBOS. Tlf: 02333. www.obos.no	Andreas Merkesdal

Innskudd, pålydende mm

Andelsnummer	Pålydende	Andel fellesformue	Andel fellesgjeld
42	100	34 404 31.12.2023	455 000 01.07.2024

Kommentar

Månedlig andel fellesutgifter: Kr 3926,-. Fellesutgiftene inkluderer: Kommunale avgifter, forsikring, nedbetaling renter/avdrag andel fellesgjeld, varmtvann, kabel-tv/internett (grunnpakke), dugnad og div drift/vedlikehold av fellesarealer/utv bygningsmasse.

Eiendomsopplysninger

Beliggenhet

Sentral og attraktiv beliggenhet i et etablert boligområde på Melkeplassen.
Østvendt beliggenhet med utsikt over nærområde/nabolaget og omkringliggende fjell.
Området er hovedsakelig bebygd med tilsvarende blokkbebyggelse, rekkehus og eneboliger.

Kort vei til Laksevåg Senter og Oasen Senter med de fleste fasiliteter/servicetilbud, samt flere dagligvare butikker i gangavstand.
Fine turmuligheter med bla Løvestakken og Damsgårdsfjellet.
Flere idrettsanlegg/fritidstilbud som bla Fyllingsdalen idrettshall og Frøya idrettspark i området, samt skoler som Damsgård Skole, Løvås Skole, Lynghaug Skole og Fyllingsdalen Videregående Skole.
Gode Bussforbindelser med kort reisetid til Bergen Sentrum og øvrige bydeler.

Melkeplassen:

Melkeplassen er et boligområde i Laksevåg bydel i Bergen. Melkeplassen ligger i en dal mellom fjellene Løvestakken og Damsgårdsfjellet, som går oppover fra Damsgård i nord mot Fyllingsdalen i sør. Området har variert bebyggelse med i hovedsak boligblokker langs Øvre Fyllingsvei, mens områdets østre del opp langs Løvestakksiden i stor grad er preget av rekkehus, eneboliger og villabebyggelse. Melkeplassen omfattes av grunnkretsene Melkeplassen og Solhaugveien, med et samlet areal på 0,78 km². Området var opprinnelig en del av storgården Håstein, som senere fikk navnet Damsgård.

Adkomstvei

Adkomst eiendom via kommunal vei.

Tilknytning vann

Eiendommen er tilknyttet offentlig vann via private stikkledninger.

Tilknytning avløp

Eiendommen er tilknyttet offentlig avløp via private stikkledninger.

Regulering

Eiendommen omfattes av kommuneplan (60910000). Formål: Bolig.
Planid: 60910000.
Saknr: 200817958.
Planens navn: BERGEN. KOMMUNEPLANENS AREALDEL 2010 - 2021.
Type plan: Kommuneplanens arealdel.
Planstatus: Gjeldende plan (Ikrafttrådt).
Vedtatt i kraft: 24.04.2013.

For øvrige opplysninger vedrørende reguleringsmessige forhold henvises det til Meglerpakken som bestilles av meglerforetak i forbindelse med kjøp/salg av eiendommen.

Om tomten

Tomt:
Tomtearealet er felles for borettslaget.
Tomten er foruten eiendommens bygningsmasse opparbeidet med interne veier, lekeplass, ballplass, grøntarealer og div prydbusker/beplantning.
Parkering på fellesområde. Mulighet for parkeringsplass, tildeles etter ansiennitet.
Mulighet for elbil lading i Brl. Kontakt styret for nærmere info.

Martrikkel/adresse:
Borettslaget tilhører gnr. 154 og bnr. 404 og har følgende adresser:
- Arne Abrahamsens Vei 9 - 15 (ulike nr).
- Monrad Mjeldes Vei 27 - 35 (ulike nr).

Tinglyste/andre forhold

Kommentarer til grunnboksbladet (ev. sameiekontrakt):
Ikke relevant for borettslagsleiligheter.

Informasjon om borettslaget

Informasjon om borettslaget:
Borettslaget Nyegården 1 består av 82 boenheter hvorav 32 fireroms, 40 treroms og 10 ettroms leiligheter, fordelt på to lavblokker.
Adkomst leiligheter via trappeoppgang.
Felles vaskeri/tørkerom i u-etg.
Felles boder i u-etg for oppbevaring av sykler, barnevogner etc.
For mer info om Brl: <https://vibbo.no/borettslaget-nyegarden-i/om>
Borettslaget har forkjøpsrett.

Nøkkelopplysninger fra Enhetsregisteret:
Organisasjonsnummer: 952 955 063.
Navn/foretaksnavn: Borettslaget Nyegården 1.
Organisasjonsform: Borettslag.
Registrert i Enhetsregisteret: 19.02.1995.
Stiftelsesdato: 11.05.1964.
Næringskode(r): 68.201 Borettslag.

Forsikring:
Borettslagets bygningsmasse er forsikret i Gjensidige Forsikring med polisnr 88128524.

Fellesgjeld:
Det er avdragsfrihet på fellesgjeld frem til 01.10.2025.

Kilder og vedlegg

Dokumenter

Beskrivelse	Dato	Kommentar	Status	Sider	Vedlagt
Boliginfo fra forretningsfører		Innhentet via megler/lagret	Innhentet		Nei
Egne sjekklister/notater		Lagret	Innhentet		Nei
El.spørsmål eier		Lagret	Innhentet		Nei
Infoland.no		Innhentet opplysninger om eiendom	Innhentet		Nei
Egenerklæringsskjema		Innhentet via megler/lagret	Innhentet		Nei
Eiendomsverdi.no		Innhentet opplysninger om eiendom	Innhentet		Nei
Eier		Opplysninger fra eier	Innhentet		Nei
Tidligere finn salgsannonser		Lagret	Innhentet		Nei
Svar på e-post		Lagret	Innhentet		Nei
Fdv-mappe på bad			Fremvist		Nei
Tegninger/kommunal info		Innhentet via megler/lagret	Innhentet		Nei

Tilstandsrapportens avgrensninger

STRUKTUR•REFERANSENIVÅ•TILSTANDSGRADER

- Rapporten er basert på innholdskrav i Forskrift til avhendingslova (tryggere bolighandel). Formålet er å gi en tilstandsanalyse til bruk for den som bestiller og/eller i et salg til forbruker, og ikke for andre tredjeparter. Rapportens omfang, struktur, metode og begrepsbruk følger i hovedsak Norsk Standard NS 3600:2018 (Teknisk tilstandsanalyse ved omsetning av bolig), samt Takstbransjens retningslinjer ved tilstandsrapportering for boliger og Takstbransjens retningslinjer for arealmåling.
- Tilbakeholdt eller uriktig informasjon som har betydning for vurderingen, er ikke bygningssakkyndiges ansvar. Rapporten beskriver avvik, altså en tilstand som er dårligere enn referansenivået. Rapporten framhever normalt ikke positive sider ved boligen ut over det som fremgår av tilstandsgradene.
- Tilstanden angis i rapporten og gir uttrykk for en gitt forventet tilstand blant annet vurdert ut fra alder og normal bruk slik:

i) **Tilstandsgrad 0, TG0:** Ingen avvik eller skader. I tillegg må bygningsdelen være tilnærmet ny, mindre enn 5 år, og det foreligger dokumentasjon på faglig god utførelse.

ii) **Tilstandsgrad 1, TG1:** Mindre avvik. Normal slitasje. Strakstiltak ikke nødvendig. TG1 kan gis når bygningsdelen er tilnærmet ny og det ikke foreligger dokumentasjon på faglig god utførelse.

iii) **Tilstandsgrad 2, TG2:** Vesentlige avvik, og mindre avvik som etter NS 3600 gir TG 2, men som ikke nødvendigvis krever umiddelbare tiltak. I denne rapporten kan TG2 i Rapportsammendrag være inndelt i TG2 som krever tiltak og de som ikke krever umiddelbare tiltak. Konstruksjonen har normalt enten feil utførelse, en skade eller symptomer på skade, sterk slitasje eller nedsatt funksjon. Vedlikehold eller tiltak trengs i nær fremtid, det er grunn til å varsle fare for skader på grunn av alder eller overvåke spesielt på grunn av fare for større skade eller følgeskade. For skjulte konstruksjoner vil alder i seg selv være et symptom som kan gi TG2. For synlige konstruksjoner kan alder sammen med andre symptomer og momenter gi TG2. Avvik under TG2 kan gis sjablongmessig anslag.

iv) **Tilstandsgrad 3, TG3:** Store eller alvorlige avvik. Kraftige symptomer på forhold som man må regne med trenger utbedring straks eller innen kort tid. Påvist funksjonssvikt eller sammenbrudd. Avvik under TG3 skal gis sjablongmessig anslag.

v) **Tilstandsgrad TGiU:** Ikke undersøkt/ikke tilgjengelig for undersøkelse.

- Ved TG0 og TG1 gis det normalt ingen begrunnelse for valg av tilstandsgrad, fordi bygningen eller bygningsdelen da bare har normal slitasje. For anbefalte tiltak ved TG2 og TG3 må bruker av rapporten vurdere om tiltakene er nødvendige og lønnsomme. Hva det vil koste å utbedre rom eller bygningsdeler er et sjablongmessig anslag basert på registrert avvik og angitte tiltak i rapporten. Anslaget er gitt på generelt grunnlag og basert på erfaringstall i seks intervaller, og kan ikke forveksles med en konkret vurdering og tilbud fra en entreprenør eller håndverker. Det må eventuelt innhentes tilbud for en nærmere undersøkelse, og konkret og nøyaktig vurdering av utbedringskostnad. Kostnader til ikke oppdagede avvik/utbedringer/feil kan forekomme. Utbedringskostnad avhenger av personlige preferanser og markedspris på materialer og tjenesteyter.

PRESISERINGER

- Avvik vurderes ut fra tekniske forskrifter på godkjenningstidspunktet for bygget. Noen bygningsdeler vurderes

etter gjeldende teknisk forskrift på befaringstidspunktet. Dette gjelder blant annet:

i) Bad, vaskerom (våtrom)

ii) Forhold rundt brann, rømming, sikkerhet, for eksempel rekkverkshøyder/åpninger, ulovlige bruksendringer, brannceller mv.

- For skjulte konstruksjoner slik som vann og avløp uten dokumentasjon, er kvalitet og alder vurdert.

- Fastmonterte installasjoner, for eksempel innfelt belysning (downlights), demonteres ikke for å sjekke dampspærren bak. Dette av hensyn til bygningssakkyndiges kompetanse og risikoen for skade.

- Kontroll av fukt i konstruksjonen ved hulltaking i bad og vaskerom (våtrom), rom under terreng (kjelleretasje, underetasje og sokkeletasje) eller andre bygningsdeler skjer etter eiers aksept. Hulltaking av våtrom og rom under terreng kan unntaksvis unnlates, se Forskrift til Avhendingsloven.

- Kontroll av romfunksjoner for P-ROM utføres kun når det ikke foreligger godkjente og byggemeldte tegninger, eller når tegninger ikke stemmer med dagens bruk.

- Bygningssakkyndig gir en forenklet vurdering av branntekniske forhold og elektriske installasjoner i boligen dersom det er mer enn fem år siden sist boligen hadde el-tilsyn. Bygningssakkyndig kan anbefale å konsultere offentlige myndigheter eller kvalifisert elektrofaglig fagperson ved behov for grundigere undersøkelser.

TILLEGGSENDERSØKELSER

Etter avtale kan tilstandsanalysen utvides til også å omfatte tilleggssundersøkelser utover minimumskravet i forskriften.

BEFARINGEN

Rapporten gir en vurdering av byggverk og bygningsdeler som bygningssakkyndig har observert, og som fremkommer av Forskrift til avhendingsloven. Rapporten er likevel ingen garanti for at det ikke kan finnes skjulte feil, skader og mangler. NS 3600:2018 (Teknisk tilstandsanalyse ved omsetning av bolig) har undersøkelsesnivå fra 1 til 3, der undersøkelsesnivå 1 er det laveste og baseres på visuell observasjon. Rapporten baseres på undersøkelsesnivå 1 med få unntak (våtrom og rom under terreng). I praksis betyr dette at gjennomføringen av befaringen begrenses som følger:

- Det utføres kun visuelle observasjoner på tilgjengelige flater uten fysiske inngrep (f.eks. riving).

- Flater som er skjult av snø eller på annen måte ikke er tilgjengelig eller skjult, blir ikke kontrollert. Det foretas ikke funksjonssprøving av bygningsdeler, som isolasjon, piper, ventilasjon, el. anlegg, osv.

- Det gis ingen vurdering av boligens tilbehør, hvite- og brunevarer og annet inventar. Dette gjelder også integrert tilbehør.

- Inspisering av yttertak er basert på det som er synlig, normalt på insiden fra loftet og utvendig fra stige/bakkenivå. Befaring av tak må være sikkerhetsmessig forsvarlig for å kunne gjennomføres.

- Stikkprøvetakninger er utvalgt tilfeldig og kan innebære kontroll under overflaten med spiss redskap eller lignende.

Tilstandsrapportens avgrensninger

UTTRYKK OG DEFINISJONER

- Tilstand: Byggverkets eller bygningsdelens tekniske, funksjonelle eller estetiske status på et gitt tidspunkt.
- Symptom: Observerbart forhold som gir indikasjon på hvilken tilstand et byggverk eller en bygningsdel befinner seg i. Benyttes ved beskrivelse av avvik.
- Skadegjørere: Zoologiske eller biologiske skadegjørere, i hovedsak råte, sopp og skadedyr.
- Fuktøk: Overflatesøk med egnet søkeutstyr (fuktindikator) eller visuelle observasjoner.
- Fuktmåling: Måling av fuktinnhold i materiale eller i bakenforliggende konstruksjon ved bruk av egnet måleutstyr (blant annet hammerelektrode og pigger).
- Utvidet fuktøk (hulltaking): Boring av hull for inspeksjon og fuktmåling i risikoutsatte konstruksjoner, primært i tilstøtende vegger til bad, utforede kjellervegger og eventuelt i oppforede kjellergulv.
- Normal slitasjegrade: Forventet nedsliting av materiale i overflaten som er basert på enkle visuelle observasjoner. Kan vurderes sammen med bygningsdelens alder.
- Forventet gjenværende brukstid: Anslått tid et byggverk eller en del av et byggverk fortsatt vil være tjenlig for sitt formål (NS3600, Termer og definisjoner punkt 3.9)

AREALBEREGNING FOR BOENHETER

- Areal fastsettes etter Forskrift til avhendingsloven og Norsk Standard 3940 Areal- og volum-beregninger av bygninger fra 2023.
- Areal oppgis i hele kvadratmeter i rapporten, og gjelder for det tidspunkt oppmålingen fant sted.
- Bruksareal (BRA) er det måleverdige arealet som er innenfor omsluttete vegger målt i gulvhøyde (bruttoareal minus arealet som opptas av yttervegger). I tillegg til gulvhøyde gjelder regler om fri bredde for at arealet skal være måleverdig, med betydning for BRA av for eksempel loft med skråtak. BRA består av internt bruksareal (BRA-i), eksternt bruksareal (BRA-e) og innglasset balkong mv (BRA-b). Terrasse- og balkongareal (TBA) opplyses der tilstandsrapporten skal benyttes i boligomsetningen og der det er aktuelt. I tillegg kan gulvareal (GUA) og areal med lav takhøyde (ALH) opplyses sammen med BRA der det er aktuelt og en del av oppdraget. Rom skal ha atkomst og gangbart gulv for å kunne regnes som BRA/måleverdig areal.
- Arealet måles og oppgis dersom arealet oppfyller krav til måleverdighet, slik som at arealet må ha minst en bredde på 0,6m og minst en høyde på 1,9 m osv. Et rom kan være i strid med teknisk forskrift og mangle godkjenning hos kommunen for den aktuelle bruken, uten at dette får betydning for om arealet måles og oppgis i tilstandsrapporten. Når arealet måles tas det ikke hensyn til om arealet er lovlig oppført eller om bruken er lovlig, bruksendringer, lysforhold eller andre sikkerhetsmangler.
- Eiendommens markedsverdi kan ikke baseres på en rent matematisk beregning i forhold til antall kvadratmeter opplyst i rapporten. Opplysninger om areal kan altså ikke alene benyttes for beregning av eiendommens verdi.

- Rom som ligger utenfor boenheten, men som eier har påvist og/eller opplyst at tilhører boenheten, er oppmålt og inkludert i BRA-e. Det er ikke fremvist dokumentasjon på at rommet tilhører boenheten, med mindre dette er angitt særskilt. Rom utenfor boenheten kan omdisponeres av borettslaget/sameiet og dette kan påvirke boligens BRA. Vær oppmerksom på at NS 3940:2023 og eierseksjonsloven har ulik definisjon av fellesareal. Ved arealmåling gjelder NS 3940:2023 som definerer fellesareal slik: "Delen av bygning som brukes av to eller flere bruksenheter eller til bygningens forvaltning, drift eller vedlikehold.
- I en overgangsperiode skal rapporter som benyttes i boligomsetningen eller dersom det er en del av oppdraget også opplyse om fordelingen mellom P-ROM og S-ROM med utgangspunkt i definisjonene som fremkommer av veiledningen til Norsk Standard 3940 Areal- og volum-beregninger av bygninger fra 2012. Fordelingen mellom P-ROM og S-ROM er basert på veiledningen og bygningssakkyndiges eget skjønn. P-ROM er måleverdige rom som benyttes til kort eller langt opphold. S-ROM er måleverdige rom som benyttes til lagring, og tekniske rom. Bruken av et rom på befaringstidspunktet har betydning for om rommet defineres som P-ROM eller S-ROM. Dette betyr at rommet både kan være i strid med teknisk forskrift og mangle godkjenning i kommunen for den aktuelle bruken, uten at dette vil få betydning for valg av arealkategori.
- Se øvrig informasjon om areal i rapporten, Norsk Standard 3940 (2012 og 2023) og veiledningen til disse.

PERSONVERN

Norsk takst, bygningssakkyndig og takstforetaket behandler personopplysninger som bygningssakkyndig trenger for å kunne utarbeide rapporten. Personvernerklæring med informasjon om bruk av personopplysninger og dine rettigheter finner du her [Personvernerklæring - iVerdi](#)

DELING AV PERSONOPPLYSNINGER FOR TRYGGERE BOLIGHANDEL OG MULIG RESERVASJON

Norsk takst og deres samarbeidspartnere benytter personopplysninger fra rapporten for analyse- og statistikkformål, samt utvikling og drift av produkter og tjenester for takstbransjen og andre aktører i bolig-omsetningen. Les mer om dette og hvordan du kan reservere deg på <https://www.norsktakst.no/norsk/om-norsk-takst/personvernerklæring/reservasjon/>

Vendu lager en boliganalyse basert på opplysninger fra rapporten. Les mer om dette og hvordan du kan reservere deg her: <https://samtykke.vendu.no/KG2113>

KLAGEORDNING FOR FORBRUKERE

Er du som forbruker misfornøyd med bygningssakkyndiges arbeid eller opptreden ved taksering av bolig eller fritidshus, se www.takstklagenemnd.no for mer informasjon



Basiskart

Byrådsavdeling for klima, miljø og byutvikling

Plan- og bygningsetaten

Målestokk v/A4: 1:1000

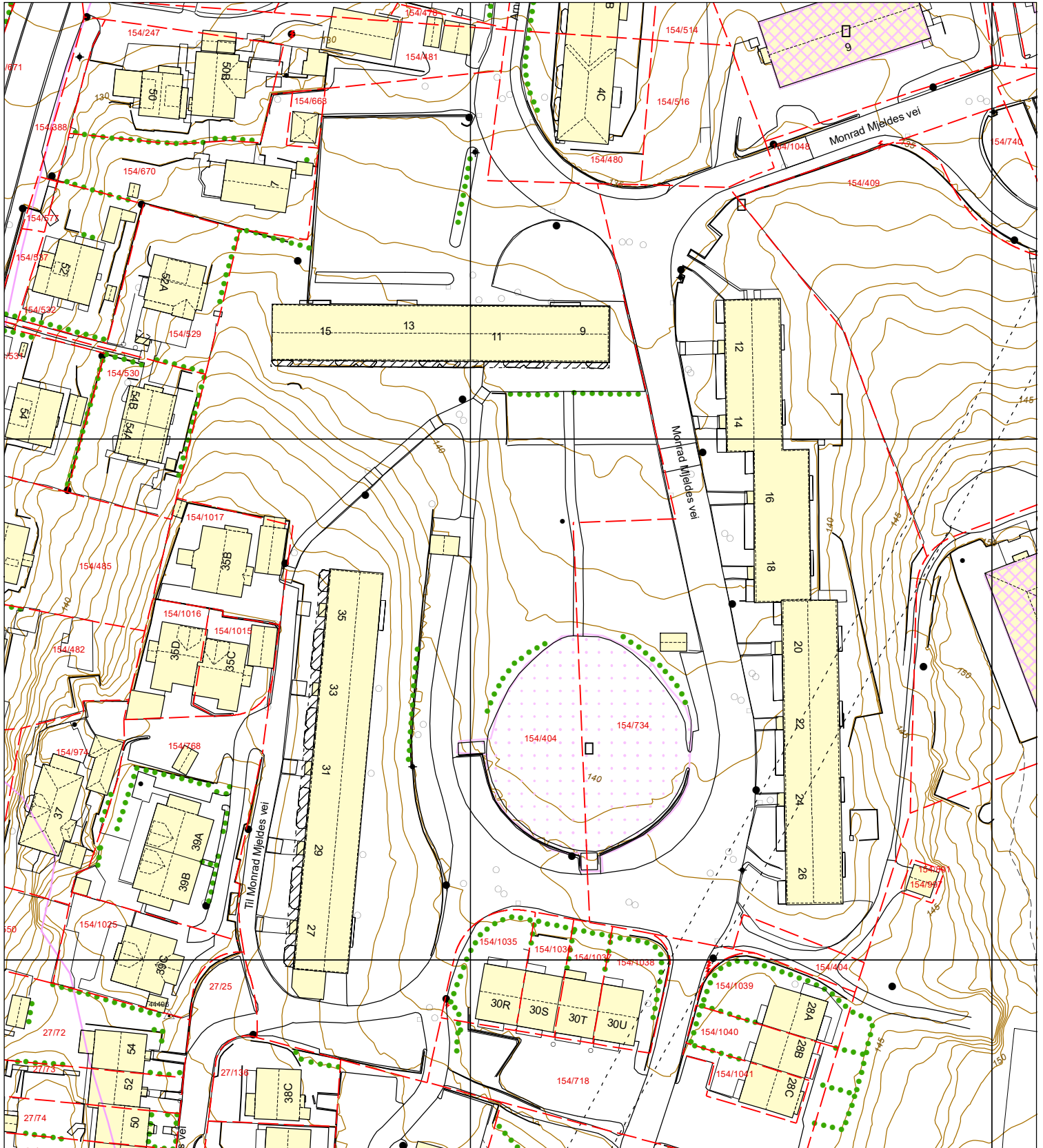
Dato: 25.07.2024

Gnr/Bnr/Fnr/Snr: 154/404/0/0

Adresse: Monrad Mjøldes vei 27 m.fl.



BERGEN
KOMMUNE



	Bygning, tak Terasse o.l.		Byggemølt anlegg		Gjerde, stein		Innmølt tre
	Bygning, veggliv		Høydekote		Gjerde, annet		Flaggstang, stolpe
	Byggemølt bygg		Høydekote - usikker		Kraftledning		Kum, sluk, hydrant
	Fredet bygg		Eiendomsgrense		Hekk		Gårdsnr/bruksnr
			Eiendomsgrense - usikker		Sti		Høydepunkt med høyde
			Kulturminnegrense		Traktorveg		Grunnlagspunkt/fastmerke



BERGEN
KOMMUNE

PLANINFORMASJON

Byrådsavdeling for klima, miljø og byutvikling

Plan- og bygningsetaten

Planinformasjon for gnr/bnr 154/404/0/0

Utlistet 25. juli 2024

Om rapporten

Opplysningene er fremkommet etter en teknisk analyse av kartdataene der eiendommens utstrekning er sammenholdt med ulike arealplaners utstrekning (omkretser). Følgende plannivåer er testet:

- Gjeldende kommuneplans arealdel inkl. kommunedelplaner og kommunedelplaner under arbeid
- Reguleringsplaner i vertikalnivå 'under grunnen', 'på grunnen', 'over grunnen' og 'på bunnen'
- Reguleringsplaner under arbeid

I den grad vektoriserte (geometriske) arealformålsflater, hensynsoner, båndlegginger og restriksjoner eksisterer blant kartdataene er også disse testet og kvantifisert på eiendommen.

I tillegg til overnevnte testes eiendommens beliggenhet i forhold til noen aktuelle planrelaterte temaer som område for midlertidig tiltaksforbud og ulike typer støysoner. Videre testes også forekomster av gjeldende planer og planer under arbeid, samt godkjente tiltak (byggesaker) som ligger nærmere enn 100 meter fra eiendommens yttergrenser.

Mer informasjon om angitte planer som berører eiendommen kan hentes i Bergen kommunes [digitale planregister](#).

Informasjon om plan- og byggesaker knyttet til eiendommen er tilgjengelig i kommunens nettbaserte [saksinnsynsløsning](#).

For øvrig er det lagt hyperkoblinger på arealplan-id'er (plannumre) og saksnumre for med dette kunne foreta direkteoppslag i nevnte informasjonssystemer.

Forklaring plantype

- 20 - Kommuneplanens arealdel
- 21 - Kommunedelplan
- 22 - Mindre endring av kommune(del)plan
- 30 - Eldre reguleringsplan
- 31 - Mindre reguleringsendring
- 32 - Bebyggelsesplan iht. reguleringsplan (PBL 1985)
- 33 - Bebyggelsesplan iht. kommuneplanens arealdel (PBL 1985)
- 34 - Områderegulering
- 35 - Detaljregulering

Forklaring planstatus

- 0 - Kun opprettet sak (foreløpig ikke annonsert)
- 1 - Planlegging igangsatt
- 2 - Planforslag
- 3 - Endelig vedtatt arealplan
- 4 - Opphevet
- 5 - Utgått/erstattet
- 6 - Vedtatt plan med utsatt rettsvirkning
- 8 - Overstyrt
- 9 - Avvist
- 10 - Uaktuell/trukket

Påliteligheten av analyseresultatene henger nøye sammen med eiendommens oppmålingskvalitet. Av denne grunn er utvalgt matrikkelinformasjon om eiendommen oppgitt innledningsvis. Legg her spesielt merke til *arealkvalitet* og eventuelle *arealmerknader* knyttet til eiendomsteig(ene). Mer informasjon om eiendommen i Kartverkets innsynsløsning [Se eiendom](#).

I tilfelle matrikkelenheten er part i et jordsameie (brukssameie) med andre matrikkelenheter eller matrikkelenheten har felles teig med annen matrikkelenhet, inngår arealet av felles teig(er) i analysen. Dersom matrikkelenheten er registrert som eier av del av annen matrikkelenhet (ikke jordsameie/brukssameie), inngår imidlertid ikke arealet av teig(er) til det registrerte realsameiet i beregningen.

Eiendommens teiger beskrevet i Matrikkelen

Teigid	Type	Snr	Hovedteig	Beregnet areal	Arealkvalitet	Arealmerknad	Inngår i rapporten
260682917	Grunneiendom	0	Ja	11 451,5 m ²	Sikker	-	Ja

Dekningsgrad refereres her til prosentvis geometrisk dekning av eiendommen. I enkelte tilfeller vil også arealplaner som kun tangerer eiendommen vises i utlisteringen.

Reguleringsplaner på grunnen

PlanID	Plantype	Plannavn	Status	Ikrafttrådt	Saksnr	Dekningsgrad
--------	----------	----------	--------	-------------	--------	--------------

PlanID	Plantype	Plannavn	Status	Ikrafttrådt	Saksnr	Dekningsgrad
40390000	30	LAKSEVÅG. NORDRE OG SØNDRE NYEGÅRDEN	3 - Endelig vedtatt arealplan	23.01.1969		0,8 %
5890000	30	LAKSEVÅG/FYLLINGSDALEN. BOLIGFELT XIII, VESTBO	3 - Endelig vedtatt arealplan	29.04.1985		0,4 %
40390014	31	LAKSEVÅG. GNR 154 BNR 718, MONRAD MJELDES VEI, MELKEPLASSEN	3 - Endelig vedtatt arealplan	29.09.2003	200111517	< 0,1 % (90,1 m ²)

Reguleringsformål (Reguleringsplaner på grunnen)

PlanID	Reguleringsformål	Dekningsgrad
40390014	110 - Boliger	< 0,1 % (0,0 m ²)

Planendringer relatert/muligens relatert aktuell eiendom

Ingen planendringer er markert innenfor - eller i umiddelbar nærhet til den aktuelle eiendommen. Sjekk likevel kartet og planarkivsystem for punktrepresenterte planendringer.

Reguleringsplaner under arbeid

PlanID	Plantype	Plannavn	Saksnr	Dekningsgrad
70650000	35	LAKSEVÅG. GNR 154 BNR 408 MFL, ØVRE FYLLINGSVEIEN	202220652	< 0,1 % (2,3 m ²)

Kommuneplan

PlanID	Plannavn	Ikrafttrådt	Dekningsgrad
65270000	KOMMUNEPLANENS AREALDEL 2018	19.06.2019	100,0 %

Arealformål i kommuneplanen

PlanID	Arealstatus	Arealformål	Beskrivelse	Områdenavn	Dekningsgrad
65270000	1 - Nåværende	1001 - Bebyggelse og anlegg	Øvrig byggesone	ØB	100,0 %

Temakart blågrønne strukturer

[Temakart sammenhengende blågrønne strukturer](#)

Planer i nærheten av eiendommen

PlanID	Plantype	Plannavn	Planstatus	Saksnr
11340000	30	FYLLINGSDALEN. HOVEDÅREN TJØNNEN - LAUVÅSEN, REGULERINGSENDRING	3	-
40780001	31	LAKSEVÅG. GNR 154 BNR 3, ENDRING AV BEBYGGELSEPLAN MELKEPLASSEN VEST, OMRÅDE NORD FOR TJØNNEN	3	-
5460000	30	LAKSEVÅG/FYLLINGSDALEN. GNR 27 BNR 1, TJØNNEN	3	-
5890060	31	LAKSEVÅG. GNR 27 BNR 5, TJØNNEN, PLAN FOR UTBYGGING	3	200027692
5890001	31	LAKSEVÅG. GNR 27, BOLIGFELT XIII, ENDRET BEBYGGELSE	3	190000828
40725000	33	LAKSEVÅG. GNR 154 BNR 768, DAMSGÅRD STORE, PLAN FOR UTBYGGING	3	190531145
-	35	Laksevåg Gnr. 154 Bnr. 409 mfl. Willy Valentinsens vei	5	202004132

Andre opplysninger

Hele eller deler av eiendommen antas å være berørt av støy fra veitrafikk over grenseverdier gitt av statlige myndigheter og i kommuneplanens bestemmelser. Antakelsen er basert på overordnede støyberegninger. Dette vil kunne få betydning for behandlingen av plan- og byggesaker som omfatter den aktuelle eiendommen, blant annet medføre utredningsplikt for tiltakshaver/forslagstiller og eventuelt krav om avbøtende tiltak.

Skrevet ut 25. juli 2024



Planinformasjon

Opplysningene er gitt etter de dokumenter som finnes i vårt arkiv med direkte betydning for eiendommen og gir ingen garanti med hensyn til fremtidige planer.

Denne informasjonen ikke er uttømmende, og at det gjøres oppmerksom på at det kan være feil i datagrunnlaget.

Noen plankart har også en dårlig oppløsning og er av eldre kvalitet og inneholder heller ikke tegnforklaring til fargebruken. For å unngå feiltolkning bør det for nærmere oppklaring tas kontakt med seksjon for arealinformasjon ved Plan- og bygningsetaten.

Plannivåene

De etterfølgende plannivåene vedtas av Bergen bystyre, kun reguleringsplan gir rettsvirkning til ekspropriasjon, med virkning i 10 år regnet fra kunngjøring av bystyrets vedtak.

Kommuneplan

Kommuneplanens arealdel er et virkemiddel for å sikre at arealbruken i kommunen bidrar til å nå de mål som blir vedtatt for kommunens utvikling. Arealdelen brukes for å vise områder der kommunen ønsker en spesiell planinnsats på kommunedelplan- og detaljplannivå, og til å illustrere arealer som er viktige å forvalte på bestemte måter.

Arealdelen inngår i kommuneplanens langsiktige del. Den skal ta utgangspunkt i kommuneplanens overordnede retningslinjer for den fysiske, økonomiske, sosiale og kulturelle utviklingen i kommunen. Arealdelen skal samtidig legges til grunn for og sikre gjennomføringen av de nasjonale og regionale retningslinjene for arealpolitikken.

Kommuneplanens arealdel er rettslige bindende for alle arbeid og tiltak som omfattes av Plan- og bygningsloven. Det betyr at grunneiere, rettighetshavere og myndighetene er juridisk bundet av planen. Kommuneplanen skal opp til kommunestyret til vurdering i gjennomsnitt hvert fjerde år. Kommuneplanens arealdel 2018 - 2030, KPA 2018. Arealplan-ID 65270000 ble vedtatt i Bergen bystyre onsdag 19.juni 2019.

Les mer her:

<https://www.bergen.kommune.no/politikk/bystyret/bystyret-2015-2019/7014/7018/article-162001>

Kommunedelplan

Kommunedelplanene er en del av kommuneplanens arealdel, men kan for eksempel være en mer detaljert utdyping for et geografisk område som tettsted, kystsonen eller et bestemt tema med tilhørende kartdel med bestemmelser. En kommunedelplans arealdel har formelt samme innhold, behandlingsform og rettsvirkning som en kommuneplan.

I likhet med arealdelen for hele kommunen består den geografiske kommunedelplanen av kart og bestemmelser med tilhørende planbeskrivelse.

Reguleringsplan

Hensikten med reguleringsplan, er å fastsette mer i detalj hvordan grunnen innenfor planens begrensingslinje skal nyttes eller vernes. Reguleringsplan er også i mange tilfeller nødvendig rettsgrunnlag for gjennomføring av tiltak og utbygging, herunder ved eventuell ekspropriasjon. Reguleringsplan består av ett eller flere kart med eventuelle tilhørende bestemmelser. Planen kan inneholde ett eller flere hoved- og/eller underformål, hver for seg eller i kombinasjon, eventuelt i rekkefølge.

Planen gjelder på ubestemt tid inntil den blir endret eller opphevet. Imidlertid kan ny arealdel til kommuneplan sette rettsvirkningene av reguleringsplanen helt eller delvis til side. En reguleringsplan vil virke fremover i tid slik at den bare fanger opp nye tiltak og ny/endret bruk av arealer.



BERGEN
KOMMUNE

Reguleringsplan på grunnen - oversikt

Byrådsavdeling for klima, miljø og byutvikling

Plan- og bygningsetaten

Målestokk: 1:2000

Dato: 25.07.2024

Gnr/Bnr/Fnr: 154/404/0/0

Adresse: Monrad Mjeldes vei 27 m.fl.



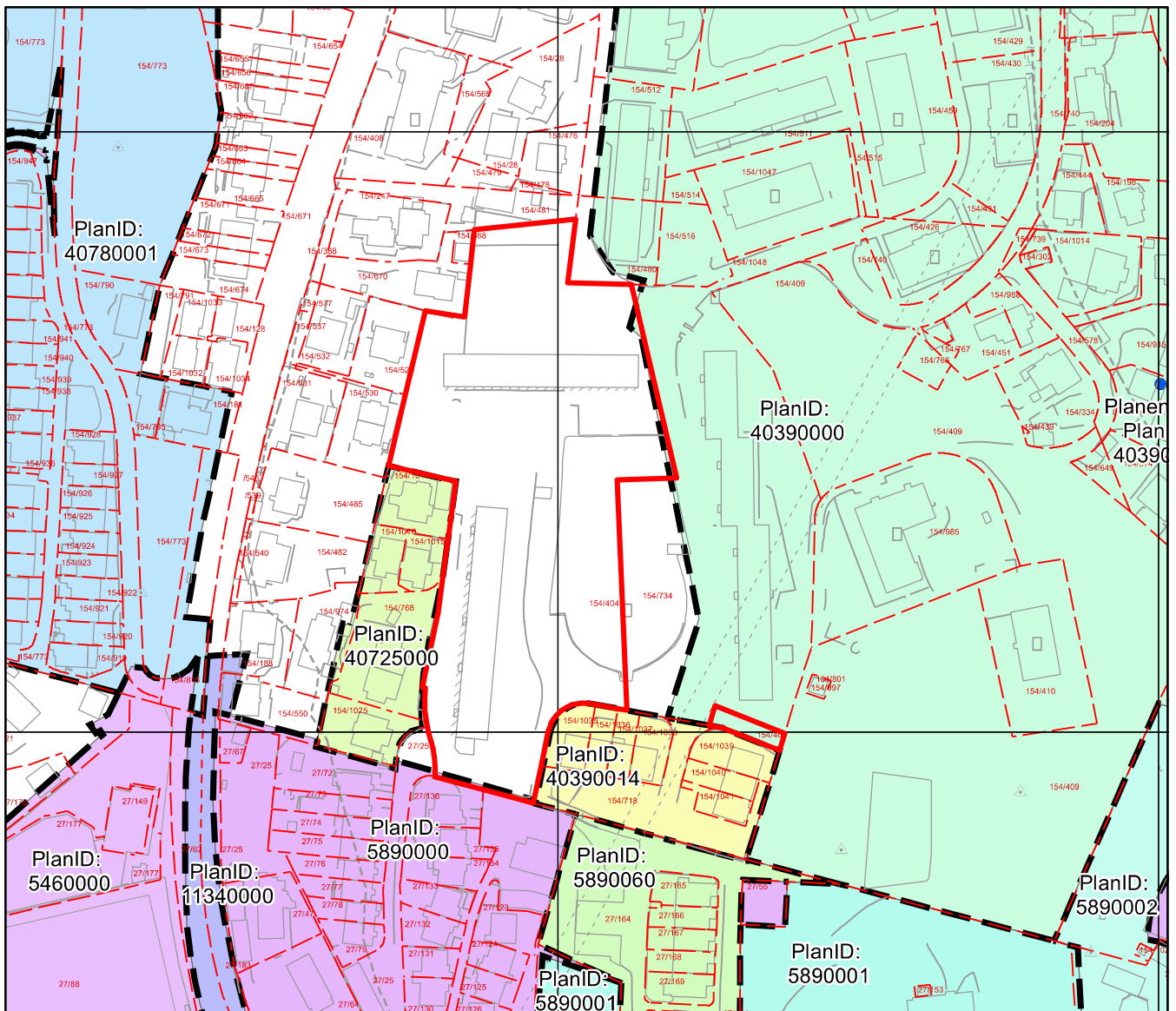
Dette kartet gir en oversikt over planområdene til de reguleringsplanene som berører eiendommen på grunnen. Mer detaljert informasjon om den enkelte plan finner du på de neste sidene i denne rapporten. Kartene viser status ved produksjonsdato. For fullstendig, og oppdatert, oversikt over gjeldene plansituasjon søk på eiendommen i vårt planregister <https://www.arealplaner.no/bergen4601>

Følgende reguleringsplaner på grunnen berører eiendommen:

40390000, 40390014, 40725000, 5890000

OBS! En eller flere reguleringsendringer berører planen. Se planrapport for utfyllende informasjon

Eiendomsmarkering



Tegnforklaring

OFF. KJØRDANVEG



BOLIGOMRÅDE, ÅPEN BEBYGGELSE



BOLIGOMRÅDE, 3-4 ETASJES BLOKKER



OFF. BEBYGGELSE, SKOLE



OFF. GANGVEG, FORTAU



FRIAREAL, UBEBYGGELIG AREAL



BEGRENSNINGSLINJE




LUFTESJAKT FOR TUNNEL (stodfestet 7-2-66)

REVIDERT DEN 22 - 10 - 54

REVIDERT DEN 14 - 10 - 55

REVIDERT DEN 26 - 11 - 58





BERGEN
KOMMUNE

Kommuneplanens arealdel

Byrådsavdeling for klima, miljø og byutvikling

Plan- og bygningsetaten

Målestokk: 1:2000

Dato: 25.07.2024


Arealplan-ID: 65270000

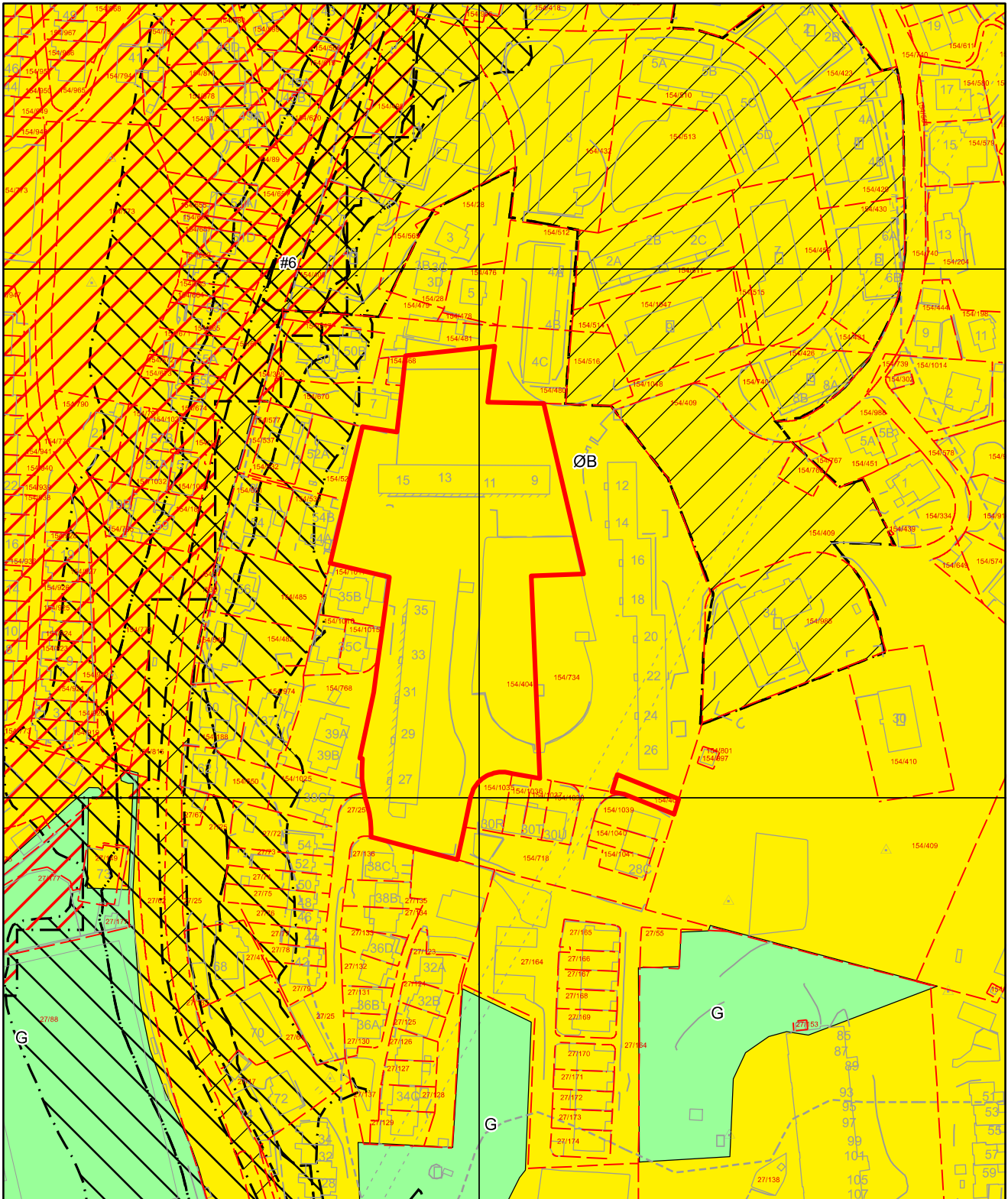
Gnr/Bnr/Fnr: 154/404/0/0

Adresse: Monrad Mjeldes vei 27 m.fl.











For fullstendig oversikt over gjeldende plansituasjon, se <https://www.arealplaner.no/bergen4601>

 Eiendomsmarkering (2)



Tegnforklaring for kommuneplan

		KPA2018 Arealformål	
	Arealformålgrense		Øvrig byggesone
	Bestemmelsegrense		Grønnstruktur
	Angittthensyn kulturmiljø		
	Faresone		
	Støysone gul		
	Støysone rød		

Vedtekter

for Nyegården I borettslag org nr 952955063.

tilknyttet
OBOS Stor-Bergen boligbyggelag

vedtatt på konstituerende generalforsamling den 11 mai 1964., sist endret den 27 april 2004, 22. april 2010 ,24. november 2016, 27 april 2017 og 01. mai 2022.

Endringen gis virkning fra samme dato som ikrafttredelse av lov om borettslag av 6. juni 2003, nr. 39. Endret 18.4.2013.
Sist endret 20. mai 2020.

1. Innledende bestemmelser

1-1 Formål

Nyegården I borettslag er et samvirkeforetak som har til formål å gi andelseierne bruksrett til egen bolig i lagets eiendom (boret) og å drive virksomhet som står i sammenheng med denne.

1-2 Forretningskontor, forretningsførsel og tilknytningsforhold

(1) Borettslaget ligger i Bergen kommune og har forretningskontor i Bergen kommune.

(2) Borettslaget er tilknyttet OBOS Stor-Bergen boligbyggelag som er forretningsfører

2. Andeler og andelseiere

2-1 Andeler og andelseiere

(1) Andelene skal være på kroner 100.

(2) Bare andelseiere i boligbyggelaget og bare fysiske personer (enkeltpersoner) kan være andelseiere i borettslaget. Ingen fysiske personer kan eie mer enn en andel.

(3) Uansett kan staten, en fylkeskommune eller en kommune til sammen eie inntil ti prosent av andelene i borettslaget i samsvar med borettslagslovens § 4-2 (1). Det samme gjelder selskap som har til formål å skaffe boliger og som blir ledet og kontrollert av stat, fylkeskommune eller kommune, stiftelse som har til formål å skaffe boliger og som er opprettet av staten, en fylkeskommune eller kommune og selskap, stiftelse eller andre som har inngått samarbeidsavtale med stat, fylkeskommune eller kommune om å skaffe boliger til vanskeligstilte.

(4) Andelseierne skal få utlevert et eksemplar av borettslagets vedtekter samt fastsatte ordensregler for eiendommen.

2-2 Sameie i andel

(1) Bare personer som bor eller skal bo i boligen kan bli sameier i andel

(2) Dersom flere eier en andel sammen, skal det regnes som bruksoverlating hvis en eller flere av sameierne ikke bor i boligen, jf vedtektenes punkt 4-2.

2-3 Overføring av andel og godkjenning av ny andelseier

(1) En andelseier har rett til å overdra sin andel, men erververen må godkjennes av borettslaget for at ervervet skal bli gyldig overfor borettslaget.

(2) Borettslaget kan nekte godkjenning når det er saklig grunn til det og skal nekte godkjenning dersom ervervet vil være i strid med punkt 2 i vedtektene.

(3) Nekte borettslaget å godkjenne erververen som andelseier, må melding om dette komme fram til erververen senest 20 dager etter at søknaden om godkjenning kom fram til borettslaget. I motsatt fall skal godkjenning regnes som gitt.

(4) Erververen har ikke rett til å bruke boligen før godkjenning er gitt eller det er rettskraftig avgjort at erververen har rett til å erverve andelen.

(5) Den forrige andelseieren er solidarisk ansvarlig med en eller flere nye erververe for betaling av felleskostnader til ny andelseier er godkjent, eller det er rettskraftig avgjort at en ny andelseier har rett til å erverve andelen.

3. Forkjøpsrett

3-1 Hovedregel for forkjøpsrett

(1) Dersom andel skifter eier, har andelseierne i borettslaget og dernest de øvrige andelseierne i boligbyggelaget forkjøpsrett.

(2) Forkjøpsretten kan ikke gjøres gjeldende når andelen overdras til ektefelle, til andelseierens eller ektefellens slektning i rett opp- eller nedstigende linje, til fosterbarn som faktisk står i samme stilling som livsarving, til søsken eller noen annen som i de to siste årene har hørt til samme husstand som den tidligere eieren. Forkjøpsretten kan heller ikke gjøres gjeldende når andelen overføres på skifte etter separasjon eller skilsmisse, eller når et husstandsmedlem overtar andelen etter bestemmelsene i husstandsfellesskapslovens § 3.

(3) Styret i borettslaget skal sørge for at de som er nevnt i første ledd får anledning til å gjøre forkjøpsretten gjeldende og på deres vegne gjøre retten gjeldende innen fristen nevnt i vedtektenes punkt 3-2, jf borettslagslovens § 4-15 første ledd.

3-2 Frister for å gjøre forkjøpsrett gjeldende

Fristen for å gjøre forkjøpsretten gjeldende er 20 dager fra borettslaget mottok melding om at andelen har skiftet eier, med opplysning om pris og andre vilkår. Fristen er fem hverdager dersom borettslaget har mottatt skriftlig forhåndsvarsel om at andelen kan skifte eier, og varselet har kommet fram til laget minst femten dager, men ikke mer enn tre måneder, før meldingen om at andelen har skiftet eier.

3-3 Nærmere om forkjøpsretten

(1) Ansiennitet i borettslaget regnes fra dato for overtakelse av andelen. Står flere andelseiere i borettslaget med lik ansiennitet, går den med lengst ansiennitet i boligbyggelaget foran.

(2) Dersom ingen andelseiere i borettslaget melder seg utpeker boligbyggelaget hvilken andelseier i boligbyggelaget som skal få overta andelen.

(3) Andelseier som vil overta ny andel, må overdra sin andel i laget til en ny andelseier. Dette gjelder selv om andelen tilhører flere.

(4) Forkjøpsretten skal kunngjøres i en avis som er vanlig lest på stedet, på boligbyggelagets nettsider, ved oppslag i borettslaget eller på annen egnet måte.

4. Borettslag og bruksoverlating

4-1 Borettslaget

(1) Hver andel gir enerett til å bruke en bolig i borettslaget og rett til å nytte fellesarealer til det de er beregnet eller vanlig brukt til, og til annet som er i samsvar med tiden og forholdene.

(2) Andelseieren kan ikke benytte boligen til annet enn boligformål uten styrets samtykke.

(3) Andelseieren skal behandle boligen, andre rom og annet areal med tilbørlig aktsomhet. Bruken av boligen og fellesarealene må ikke på en urimelig eller unødvendig måte være til skade eller ulempe for andre andelseiere.

(4) En andelseier kan med styrets godkjenning gjennomføre tiltak på eiendommen som er nødvendige på grunn av funksjonshemming hos en bruker av boligen. Godkjenning kan ikke nektes uten saklig grunn.

(5) Styret kan fastsette vanlige ordensregler for eiendommen. Selv om det er vedtatt forbud mot dyrehold, kan styret samtykke i at brukeren av boligen holder dyr dersom gode grunner taler for det, og dyreholdet ikke er til ulempe for de andre brukerne av eiendommen.

4-2 Bruksoverlating

(1) Andelseieren kan ikke uten samtykke fra styret overlate bruken av boligen til andre.

(2) Med styrets godkjenning kan andelseierne overlate bruken av hele boligen dersom:

andelseieren selv eller andelseierens ektefelle eller slektning i rett opp- eller nedstigende linje eller fosterbarn av andelseieren eller ektefellen, har bodd i boligen i minst ett av de siste to årene. Andelseierne kan i slike tilfeller overlate bruken av hele boligen for opp til tre år

andelseieren er en juridisk person

andelseieren skal være midlertidig borte som følge av arbeid, utdanning, militærtjeneste, sykdom eller andre tungtveiende grunner

et medlem av brukerhusstanden er andelseierens ektefelle eller slektning i rett opp- eller nedstigende linje eller fosterbarn av andelseieren eller ektefellen

det gjelder bruksrett til noen som har krav på det etter ekteskapslovens § 68 eller husstandsfellesskapslovens § 3 andre ledd.

Godkjenning kan bare nektes dersom brukerens forhold gir saklig grunn til det. Godkjenning kan nektes dersom brukeren ikke kunne blitt andelseier. Har laget ikke sendt svar på skriftlig søknad om godkjenning av bruker innen en måned etter at søknaden har kommet fram til laget, skal brukeren regnes som godkjent.

(3) Andelseier som bor i boligen selv, kan overlate bruken av deler av den til andre uten godkjenning.

(4) I tillegg kan andelseieren overlate bruken av hele boligen til andre i opptil 30 døgn i løpet av året uten godkjenning.

(5) Overlating av bruken reduserer ikke andelseierens plikter overfor borettslaget.

5. Vedlikehold

5-1 Andelseiernes vedlikeholdsplikt

(1) Den enkelte andelseier skal holde boligen, og andre rom og annet areal som hører boligen til, i forsvarlig stand og vedlikeholde slikt som vinduer, verandadører, gulvplater på veranda, ledninger med tilbehør, sikringspatroner og sikringslokk i elektriske sikringsskap, varmekabler, inventar, utstyr inklusive

vannklosett, varmtvannsbereder og vasker, apparater og innvendige flater i boligen. Våtrom må brukes og vedlikeholdes slik at lekkasjer unngås.

(2) Vedlikeholdet omfatter også nødvendig reparasjon og utskifting av slikt som ledninger med tilbehør, sikringspatroner og sikringslokk, varmekabler, inventar, utstyr inklusive slikt som vannklosett, varmtvannsbereder og vasker, apparater, tapet, gulvbelegg, vegg, gulv og himlingsplater, skillevegger, listverk, skap, benker og innvendige dører med karmen.

(3) Andelseier har også ansvar for oppstaking og rensing av innvendig kloakkledning både til og fra egen vannlås/sluk og fram til borettslagets felles-/hovedledning. Andelseier skal også rense eventuelle sluk på verandaer, balkonger og lignende.

(4) Andelseieren skal holde boligen fri for insekter og skadedyr. Ved behov, og der opprinnelsen til plagene er usikker, kan borettslaget for egen regning utføre sanering av skadedyr og insekter uten at andelseieren kan nekte borettslaget adgang til boligen.

(5) Oppdager andelseieren skade i boligen som borettslaget er ansvarlig for å utbedre, plikter andelseieren straks å sende melding til borettslaget.

(6) Borettslaget og andre andelseiere kan kreve erstatning for tap som følger av at andelseieren ikke oppfyller pliktene sine, jf borettslagslovens §§ 5-13 og 5-15.

5-2 Borettslagets vedlikeholdsplikt

(1) Borettslaget skal holde bygninger og eiendommen for øvrig i forsvarlig stand så langt plikten ikke ligger på andelseierne. Skade på bolig eller inventar som tilhører laget, skal laget utbedre dersom skaden følger av mislighold fra en annen andelseier.

(2) Rør, sikringsskap, ledninger, kanaler og andre felles installasjoner som går gjennom boligen, skal borettslaget holde ved like. Borettslaget har rett til å føre nye slike installasjoner gjennom boligen.

(3) Borettslagets vedlikeholdsplikt omfatter også utskifting av vinduer, herunder nødvendig utskifting av termoruter, og ytterdører til boligen eller reparasjon eller utskifting av tak, bjelkelag, bærende veggkonstruksjoner, sluk, rør, og ledninger som er bygd inn i bærende konstruksjoner med unntak av varmekabler.

(4) Andelseieren skal gi adgang til boligen slik at borettslaget kan utføre sin vedlikeholdsplikt, herunder ettersyn, reparasjon eller utskifting. Ettersyn og utføring av arbeid skal gjennomføres slik at det ikke er til unødig ulempe for andelseieren eller annen bruker av boligen.

(5) Andelseier kan kreve erstatning for tap som følge av at borettslaget ikke oppfyller pliktene sine, jf borettslagslovens § 5-18.

6. Pålegg om salg og fravikelse

6-1 Mislighold

Andelseiers brudd på sine forpliktelser overfor borettslaget utgjør mislighold. Som mislighold regnes blant annet manglende betaling av felleskostnader, forsømt vedlikeholdsplikt, ulovlig bruk eller overlating av bruk og brudd på husordensregler.

6-2 Pålegg om salg

(1) Hvis en andelseier til tross for advarsel vesentlig misligholder sine plikter, kan borettslaget pålegge vedkommende å selge andelen, jf borettslagslovens § 5-22 første ledd. Advarsel skal gis skriftlig og opplyse om at vesentlig mislighold gir laget rett til å kreve andelen solgt.

6-3 Fravikelse

Medfører andelseierens eller brukerens oppførsel fare for ødeleggelse eller vesentlig forringelse av eiendommen, eller er andelseierens eller brukerens oppførsel til alvorlig plage eller sjenanse for eiendommenes øvrige andelseiere eller brukere, kan styret kreve fravikelse fra boligen etter tvangsfullbyrdelseslovens kapittel 13.

7. Felleskostnader og pantesikkerhet

7-1 Felleskostnader

(1) Felleskostnadene betales hver måned. Borettslaget kan endre felleskostnadene med en måneds skriftlig varsel.

(2) For felleskostnader som ikke blir betalt ved forfall, svarer andelseieren den til en hver tid gjeldende forsinkelsesrente etter lov av 17. desember 1976 nr 100.

7-2 Borettslagets pantesikkerhet

For krav på dekning av felleskostnader og andre krav fra lagsforholdet har laget panterett i andelen foran alle andre heftelser. Pantekravet er begrenset til en sum som svarer til to ganger folketrygdens grunnbeløp på tidspunktet da tvangsdekning besluttet gjennomført.

8. Styret og dets vedtak

8-1 Styret

(1) Borettslaget skal ha et styre som skal bestå av en styreleder og 2 til 4 andre medlemmer med 1 til 3 varamedlemmer.

(2) Funksjonstiden for styreleder og de andre medlemmene er to år. Varamedlemmer velges for ett år. Styremedlem og varamedlem kan gjenvelges.

(3) Styret skal velges av generalforsamlingen. Generalforsamlingen velger styreleder ved særskilt valg. Styret velger nestleder blant sine medlemmer.

(4) Ett av styremedlemmene kan oppnevnes av boligbyggelaget dersom borettslaget krever det.

8-2 Styrets oppgaver

(1) Styret skal lede virksomheten i samsvar med lov, vedtekter og generalforsamlingens vedtak. Styret kan ta alle avgjørelser som ikke i loven eller vedtektene er lagt til andre organer.

(2) Styreleder skal sørge for at styret holder møte så ofte som det trengs. Et styremedlem eller forretningsføreren kan kreve at styret sammenkalles.

(3) Styret skal føre protokoll over styresakene. Protokollen skal underskrives av de frammøtte styremedlemmene.

8-3 Styrets vedtak

(1) Styret er vedtaksført når mer enn halvparten av alle styremedlemmene er til stede. Vedtak kan treffes med mer enn halvparten av de avgitte stemmene. Står stemmene likt, gjør møtelederens stemme utslaget. De som stemmer for et vedtak som innebærer en endring, må likevel utgjøre minst en tredjedel av alle styremedlemmene.

(2) Styret kan ikke uten at generalforsamlingen har gitt samtykke med minst to tredjedels flertall, fatte vedtak om:
1. ombygging, påbygging eller andre endringer av bebyggelsen eller tomten som etter forholdene i laget går ut over vanlig forvaltning og vedlikehold,

2. å øke tallet på andeler eller å knytte andeler til boliger som tidligere har vært benyttet til utleie, jf borettslagslovens § 3-2 andre ledd,
3. salg eller kjøp av fast eiendom,
4. å ta opp lån som skal sikres med pant med prioritet foran innskuddene,
5. andre rettslige disposisjoner over fast eiendom som går ut over vanlig forvaltning,
6. andre tiltak som går ut over vanlig forvaltning, når tiltaket fører med seg økonomisk ansvar eller utlegg for laget på mer enn fem prosent av de årlige felleskostnadene.

8-4 Representasjon og fullmakt

Leder(nestleder) og ett styremedlem i fellesskap representerer laget utad og tegner dets navn.

9. Generalforsamlingen

9-1 Myndighet

Den øverste myndighet i borettslaget utøves av generalforsamlingen.

9-2 Tidspunkt for generalforsamling

(1) Ordinær generalforsamling skal holdes hvert år innen utgangen av juni.

(2) Ekstraordinær generalforsamling holdes når styret finner det nødvendig, eller når revisor eller minst to andelseiere som til sammen har minst en tiendedel av stemmene, krever det og samtidig oppgir hvilke saker de ønsker behandlet.

9-3 Varsel om og innkalling til generalforsamling

(i) Forut for ordinær generalforsamling skal styret varsle andelseierne om dato for møtet og om frist for innlevering av saker som ønskes behandlet.

(2) Generalforsamlingen skal innkalles skriftlig av styret med et varsel som skal være på minst åtte og høyst tjue dager. Ekstraordinær generalforsamling kan om nødvendig kalles inn med kortere varsel som likevel skal være på minst tre dager. I begge tilfeller skal det gis skriftlig melding til boligbyggelaget.

(3) I innkallingen skal de sakene som skal behandles være bestemt angitt. Skal et forslag som etter borettslagsloven eller vedtektene må vedtas med minst to tredjedels flertall kunne behandles, må hovedinnholdet være angitt i innkallingen. Saker som en andelseier ønsker behandlet på ordinær generalforsamling skal nevnes i innkallingen når styret har mottatt krav om det etter vedtektenes punkt 9-3 (1).

9-4 Saker som skal behandles på ordinær generalforsamling

- Godkjenning av årsberetning fra styret
- Godkjenning av årsregnskap
- Valg av styremedlemmer og varamedlemmer
- Eventuelt valg av revisor
- Fastsetting av godtgjørelse til styret
- Andre saker som er nevnt i innkallingen
- Valg av delegert med vara til OBOS BBLs generalforsamling

9-5 Møteledelse og protokoll

Generalforsamlingen skal ledes av styrelederen med mindre generalforsamlingen velger en annen møteleder. Møtelederen skal sørge for at det føres protokoll fra generalforsamlingen.

9-6 Stemmerett og fullmakt

Hver andelseier har en stemme på generalforsamlingen. Hver andelseier kan møte ved fullmektig på generalforsamlingen, men ingen kan være fullmektig for mer enn en andelseier. For en andel med flere eiere kan det bare avgis en stemme.

9-7 Vedtak på generalforsamlingen

(1) Foruten saker som nevnt i punkt 9-4 i vedtektene kan ikke generalforsamlingen fatte vedtak i andre saker enn de som er bestemt angitt i innkallingen.

(2) Med de unntak **som** følger av borettslagsloven eller vedtektene her fattes alle beslutninger av generalforsamlingen med mer enn halvparten av de avgitte stemmer. Ved valg kan generalforsamlingen på forhånd fastsette at den som **får** flest stemmer skal regnes som valgt.

(3) Stemmelikhet **avgjøres** ved loddtrekning.

10. Inhabilitet, taushetsplikt og mindretallsvern

10-1 Inhabilitet

(1) Et styremedlem må ikke delta i styrebehandlingen eller avgjørelsen av noe spørsmål der medlemmet selv eller nærstående har en framtrædende personlig eller økonomisk særinteresse.

(2) Ingen kan selv eller ved fullmektig eller som fullmektig delta i en avstemning på generalforsamlingen om avtale med seg selv eller nærstående eller om ansvar for seg selv eller nærstående i forhold til laget. Det samme gjelder avstemning om pålegg om salg eller krav om fravikelse etter borettslagslovens §§ 5-22 og 5-23.

10-2 Taushetsplikt

Tillitsvalgte, forretningsfører og ansatte i et borettslag har plikt til å bevare taushet overfor uvedkommende om det de i forbindelse med virksomheten i laget får vite om noens personlige forhold. Dette gjelder ikke dersom ingen berettiget interesse tilsier taushet.

10-3 Mindretallsvern

Generalforsamlingen, styret eller forretningsfører kan ikke treffe beslutning som er egnet til å gi visse andelseiere eller andre en urimelig fordel til skade for andre andelseiere eller laget.

11. Vedtektsendringer og forholdet til borettslovene

11-1 Vedtektsendringer

(1) Endringer i borettslagets vedtekter kan bare besluttes av generalforsamlingen med minst to tredjedeler av de avgitte stemmer.

(2) Følgende endringer av vedtektene kan ikke skje uten samtykke fra boligbyggelaget, jf borettslagslovens § 7-12:

- vilkår for å være andelseier i borettslaget
- bestemmelse om forkjøpsrett til andel i borettslaget
- denne bestemmelse om godkjenning av vedtektsendringer

11-2 Forholdet til borettslovene

For så vidt ikke annet følger av vedtektene gjelder reglene i **lov** om borettslag av 06.06.2003 nr 39. jf lov om boligbyggelag av samme dato.