

Dette skjema vil være en del av salgsoppgaven

Meglerfirma	Eiendomsmegleren Din Telemark AS	Oppdragsnr.	48240165		
Adresse	Gymnasbakken 11A				
Postnr.	3802	Sted	BØ I TELEMARK		
Er det dødsbo?	<input checked="" type="checkbox"/> Nei <input type="checkbox"/> Ja	Avdødes navn			
Salg ved fullmakt?	<input checked="" type="checkbox"/> Nei <input type="checkbox"/> Ja	Navn hjemmelshaver			
Når kjøpte du boligen?	2021	Hvor lenge har du bodd i boligen?	2 år og 11 mnd	Har du bodd i boligen siste 12 mnd?	<input type="checkbox"/> Nei <input checked="" type="checkbox"/> Ja
I hvilket selskap har du (evt. sameiet/brl/aksjelaget) tegnet bygningsforsikring?		Freunde	Polise/avtalenr		
Selger 1 Fornavn	Tonje	Etternavn	Jonsås Svendsen		

## SPØRSMÅL FOR ALLE TYPER

### EIENDOMMER

(spørsmål som besvares med «Ja», skal beskrives nærmere i feltet

«Kommentar»)

**1. Kjenner du til om det er/har vært feil ved våtrommene, f. eks. sprekker, lekkasje, råte, lukt eller soppkader?**

Nei  Ja Kommentar

**2. Kjenner du til om det er utført arbeid på bad/våtrom? Hvis nei, gå til punkt 3.**

Nei  Ja, kun faglært  Ja, både av faglært og ufaglært / egeninnsats  Ja, kun av ufaglært / egeninnsats

Firmanavn

Redegjør for hva som ble gjort av hvem og når:

**2.1 Ble tettesjikt/membran/sluk oppgradert/fornyet?**

Nei  Ja

Firmanavn

Redegjør for hva som ble gjort av hvem og når:

**2.2 Foreligger det dokumentasjon på arbeidene?**

Nei  Ja Kommentar

**2.3 Er arbeidet byggemeldt?**

Nei  Ja Kommentar

**3. Kjenner du til om det er/har vært feil på vann/avløp, herunder rørbrudd, tilbakeslag, tett sluk eller lignende?**

Nei  Ja Kommentar

**4. Kjenner du til om det er/har vært utført arbeid/kontroll på vann/avløp?**

Nei  Ja, kun faglært  Ja, både av faglært og ufaglært / egeninnsats  Ja, kun av ufaglært / egeninnsats

Firmanavn

Redegjør for hva som ble gjort av hvem og når:

**5. Kjenner du til om det er/har vært problemer med drenering, fuktinnsig, øvrig fukt eller fuktmerker i underetasje/kjeller?**

Nei  Ja Kommentar

**6. Kjenner du til om det er/har vært problemer med ildsted/skorstein/pipe, f. eks dårlig trekk, sprekker, pålegg etter tilsyn, fyringsforbud eller lignende?**

Nei  Ja Kommentar

**7. Kjenner du til om det er/har vært skjevheter/setningsskader, f. eks. riss/sprekker i mur, skjeve gulv eller lignende?**

Nei  Ja Kommentar

**8. Kjenner du til om det er/har vært sopp/råteskader i boligen?**

Nei  Ja Kommentar

**9. Kjenner du til om det er/har vært insekter/skadedyr i boligen som f.eks. rotter, mus, maur eller lignende?**

Nei  Ja Kommentar

**10. Kjenner du til om det er/har vært skjeggkre i boligen?**

Nei  Ja Kommentar

**11. Kjenner du til om det er/har vært utettheter i terrasse/garasje/tak/fasade?**

Nei  Ja Kommentar

**12. Kjenner du til om det har vært utført arbeider på terrasse/garasje/tak/fasade?**

Nei  Ja, kun faglært  Ja, både av faglært og ufaglært / egeninnsats  Ja, kun av ufaglært / egeninnsats

Firmanavn

Redegjør for hva som ble gjort av hvem og når:

**13. Kjenner du til om det er/har vært utført arbeider på el-anlegget eller andre installasjoner (f.eks. oljetank, sentralfyr, ventilasjon)? Hvis nei, gå til punkt 14.**

Nei  Ja, kun faglært  Ja, både av faglært og ufaglært / egeninnsats  Ja, kun av ufaglært / egeninnsats

Firmanavn

Redegjør for hva som ble gjort av hvem og når:

**13.1 Foreligger det samsvarserklæring for hele eller deler av det elektriske anlegget (i henhold til forskrift om lavspenningsanlegg)?**

Nei  Ja Kommentar

**14. Kjenner du til om det er utført kontroll av el-anlegget og/eller andre installasjoner (f.eks. oljetank, sentralfyr, ventilasjon)?**

Nei  Ja Kommentar

Har i fjor byttet komfyrvakt pga defekt

**15. Har du ladeanlegg/ladeboks for el-bil i dag?**

Nei  Ja Kommentar

**16. Kjenner du til om ufaglærte har utført arbeider som normalt bør utføres av faglærte personer utover det som er nevnt tidligere (f.eks. på drenering, murerarbeid, tømmerarbeid etc.)?**

Nei  Ja Kommentar

**17. Kjenner du til om det er nedgravd oljetank på eiendommen? Hvis nei, gå til punkt 18.**

Nei  Ja

**17.1 Har kommunen gitt dispensasjon til at den nedgravde oljetanken kan bli liggende, f. eks. ved at den nedgravde oljetanken tømmes, saneres eller fylles igjen med masser?**

Nei  Ja Kommentar

**18. Kjenner du til forslag til- eller vedtatte reguleringsplaner, andre planer, nabovarsel, eller offentlige vedtak som kan medføre endringer i bruken av eiendommen eller eiendommens omgivelser?**

Nei  Ja Kommentar

**19. Kjenner du til om det foreligger påbud/heftelser/krav/manglende tillatelser vedrørende eiendommen?**

Nei  Ja Kommentar

**20. Selges eiendommen med utleiedel, leilighet eller hybel eller lignende?**

Nei  Ja

**20.1 Hvis ja, er rommene som benyttes til ovennevnte godkjent til beboelse (rom til varig opphold) av bygningsmyndighetene?**

Nei  Ja Kommentar

**21. Kjenner du til om det er innredet/bruksendret/bygget ut kjeller eller loft eller andre deler av boligen? Hvis nei, gå til punkt 22.**

Nei  Ja Kommentar

**21.1 Er innredningen/utbyggingen godkjent hos bygningsmyndighetene?**

Nei  Ja Kommentar

**22. Kjenner du til manglende brukstillatelse eller ferdigattest?**

Nei  Ja Kommentar

**23. Kjenner du til om det er foretatt radonmåling?**

Nei  Ja Kommentar Jeg tror det er foretatt før jeg kjøpte boligen for 3 år siden.

**24. Kjenner du til om det foreligger skaderapporter, tilstandsvurderinger, boligsalgsrapporter eller målinger?**

Nei  Ja Kommentar Når jeg kjøpte, var det en tilstandsrapport. 3 år siden.

**25. Kjenner du til andre forhold av betydning som kan være relevant for kjøper å vite om (f.eks. rasfare, tinglyste forhold eller private avtaler)?**

Nei  Ja Kommentar

## **SPØRSMÅL FOR LEILIGHETER I SAMEIER/BORETTSLAG/BOLIGAKSJESELSKAP:**

**26. Kjenner du til om sameie/laget/selskapet er involvert i tvister av noe slag?**

Nei  Ja Kommentar

**27. Kjenner du til vedtak/forslag til vedtak om forhold vedrørende eiendommen som kan medføre økte felleskostnader/økt fellesgjeld?**

Nei  Ja Kommentar

**28. Kjenner du til om det er/har vært sopp/råteskader/insekter/skadedyr i sameiet/laget/selskapet som f.eks. rotter, mus, maur eller lignende?**

Nei  Ja Kommentar

**29. Kjenner du til om det er/har vært skjeggkre i sameiet/laget/selskapet (i fellesareal eller i andre boliger)?**

Nei  Ja Kommentar

## **TILLEGGSKOMMENTAR**

Jeg bekrefter at opplysninger er gitt etter beste skjønn. Jeg er kjent med at dersom jeg har gitt ufullstendige, uriktige eller misvisende opplysninger om eiendommen, vil selskapet kunne søke hel eller delvis regress for sine utbetalinger eller redusere sitt ansvar helt eller delvis, jfr. Vilkår for boligselgerforsikring punkt 9.1 og forsikringsavtaleloven kapittel 4.

Jeg er orientert om at mitt mulige ansvar som selger etter avhendingsloven, eventuelt etter kjøpsloven (aksjeboliger), og om Anticimex Forsikrings boligselgerforsikringstilbud. Jeg er klar over at avtale om tegning av forsikring er bindende fra signering av egenerklærings skjema. Premietilbudet som er gitt av megler er bindende for Anticimex Forsikring i 6 måneder fra oppdragsinngåelse med megler. Etter dette vil premien og forsikringsvilkårene kunne justeres.

Når premietilbudet ikke lenger er bindende for forsikrings selskapet, må egenerklærings skjemaet signeres på nytt og eventuelle endringer påføres. Det vil da være forsikrings premien og forsikringsvilkårene på ny signeringsdato som legges til grunn.

Det kan ikke tegnes boligselgerforsikring ved salg av boligeiendom i følgende tilfeller:

- mellom ektefeller eller slektninger i rett oppstigende eller nedstigende linje, søsken, eller
- mellom personer som bor eller har bodd på boligeiendommen og/eller
- når salget skjer som ledd i sikredes næringsvirksomhet/er en næringseiendom
- etter at boligeiendommen er lagt ut for salg.
- Dersom det ikke foreligger risikovurdering (tilstandsrapport) for boligeiendommen som tilfredsstillere kravene i forskrift til avhendingslova FOR-2021-06-08-1850

Forsikringselskapet kan ved skriftlig samtykke likevel akseptere tegning av forsikring også i ovennevnte tilfeller. Dersom selskapet ikke har gitt skriftlig samtykke, kan erstatningen bortfalle.

Ved oppgjørsoppdrag trer forsikringen i kraft når kontrakten er signert av begge parter, begrenset til siste 12 måneder før overtakelse.

**For øvrig oppfordrer selger potensielle kjøpere til å undersøke eiendommen grundig, jf. avhendingsloven § 3-10 og kjøpslovens § 20 (aksjeboliger).**

Ved signering av nærværende skjema aksepteres at Buysure AS, Visma Real Estate AS og Signicat AS ikke har ansvar for transaksjonen som tjenesten benyttes til, og ikke kan holdes ansvarlig for eventuelt tap av noen art som følge av brukerfeil, eventuelle feil ved Signicat AS og Visma Real Estate AS sine tjenester eller tredjepartsløsninger, herunder BankID.

Forsikringsvilkårene leser du i sin helhet på:

<https://buysure.no/Anticimex/vilkaar>

Les mer om boligselgerforsikringen og se prislister her:

[buysure.no/boligselgerforsikring](https://buysure.no/boligselgerforsikring)

Jeg ønsker å tegne boligselgerforsikring, og bekrefter å ha mottatt og lest forsikringsvilkårene og informasjonsbrosjyre til selger i forbindelse med tegning av boligselgerforsikring. Forsikringen trer i kraft på det tidspunkt det foreligger en budaksept mellom partene, begrenset til tolv måneder før overtakelse. Ved oppgjørsoppdrag trer forsikringen i kraft når kontrakten er signert av begge parter, begrenset til siste 12 måneder før overtakelse. Jeg bekrefter med dette at eiendommen ikke er en næringseiendom, at den ikke selges som ledd i næringsvirksomhet eller mellom ektefeller eller slektninger i rett oppstigende eller nedstigende linje, søsken, eller mellom personer som bor eller har bodd på boligeiendommen. Dersom forsikringen er tegnet i strid med ovenstående (se også forsikringsvilkårene punkt 9) kan Anticimex Forsikring søke hel eller delvis regress for sine utbetalinger og/eller redusere sitt ansvar helt eller delvis. Jeg er innforstått med at eiendomsmegleren ikke har fullmakt til å gjøre unntak fra ovennevnte begrensninger. Jeg er oppmerksom på at 9% av total forsikringskostnad er honorar til Buysure AS. Honoraret inngår i den totale premien du som kunde betaler, inkl. evt. administrasjonsgebyrer.

Jeg ønsker ikke å tegne boligselgerforsikring, men megler har tilbudt meg å tegne slik forsikring.

Jeg kan ikke tegne boligselgerforsikring iht. vilkår



## Areal og koordinater for eiendommen

<b>Areal</b>	1 199,10 m <sup>2</sup>	<b>Arealmerknad</b>			
<b>Representasjonspunkt</b>	<b>Koordinatsystem</b>	EUREF89 UTM Sone 32	<b>Nord</b>	6586344,6	<b>Øst</b> 503562,99

<b>Grensepunkter</b>						<b>Grenselinjer (m)</b>	
#	Nord	Øst	Nøyaktigh.	Nedsatt i	Grensepunkttype	Lengde	Radius
1	6586316,97	503576,21	13 cm	Jord (JO)	Off. godkjent grensemerke (51)	32,58	
2	6586337,38	503582,28	13 cm	Jord (JO)	Off. godkjent grensemerke (51)	21,29	
3	6586349,83	503585,38	13 cm	Jord (JO)	Off. godkjent grensemerke (51)	12,83	
4	6586350,31	503581,74	10 cm	Ikke spesifisert (IS)	Umerket (56)	3,67	
5	6586350,39	503581,03	10 cm	Jord (JO)	Off. godkjent grensemerke (51)	0,71	
6	6586353,8	503548,48	10 cm	Jord (JO)	Off. godkjent grensemerke (51)	32,73	
7	6586319,26	503543,71	13 cm	Jord (JO)	Off. godkjent grensemerke (51)	34,87	

## §12 Husregler:

1. Det er ikke tillatt med dyrehold. Det er mulig å søke om unntak fra regelen.
2. Det skal være stille etter klokka 23.00. Gi beskjed til de andre sameierne dersom du skal ha fest og man må påregne litt støy.
3. Hver sameier har ansvar for å klippe gresset ca. 3 ganger per sesong. Den som har klippeansvar, har også ansvar for å sørge for at gressklipperen er klar til neste uke. Spyl av klipperen, sett batteriet på lading, lever inn til reparasjon hvis noe ikke virker. Ved utlegg, send regning til leder i vel-foreningen.
4. Fellesområdene ute skal være ryddige. Det er ikke tillatt å sette søppel utenfor søppelcontainerne eller å oppbevare ting på felles uteområde. Husk kildesortering! Søppel som det ikke er plass til i containeren, må leveres på gjenvinningsstasjonen for egen regning.
5. Felles ganger skal holdes ryddige og må ikke brukes til oppbevaring av sykler, sportsutstyr, barnevogner e.l. Vasking av gulvet i felles ganger skal gå på omgang, og de aktuelle sameierne har ansvar for å fordele vaskinga mellom seg.
6. Det er ikke tillatt å henge opp ting, spikre eller skru i felles bygningsmasse uten at dette er tatt opp med de andre sameierne.
7. Hver leilighet har kun en parkeringsplass eller carport til egen disposisjon. De resterende parkeringsplassene er til felles bruk. Vis hensyn når du får gjester, slik at det ikke parkeres foran carporten eller rett foran utgangsdører. Får du mange bilkjørende gjester, bør parkeringsplassen lenger ned i gata brukes.
8. Alle har ansvar for å skifte lyspærer i fellesarealer. Sameiet kjøper inn et lager til felles bruk.
9. Hver enkelt sameier har ansvar for Altibox, elektriske apparater etc. i sin leilighet (Men det kan være lurt å sjekke med de andre om de har tilsvarende problem før du kontakter service).
10. Alle skal skifte filter i ventilasjonsanlegget i september hvert år. Filter kjøpes inn felles og dekkes gjennom fellesutgiftene
11. Er det noe som irriterer deg eller noe du ikke synes fungerer i sameiet vårt? Eller noe du synes fungerer fantastisk bra? Ta det opp med den det gjelder- eller overlatt saken til styret. For at det skal bli hyggelig å bo i sameiet vårt, er det viktig at vi kan ha en god dialog.

# Tilstandsrapport

Risikovurdering for Anticimex boligselgerforsikring

Gymnasbakken 11A  
3802 BØ I TELEMARK  
Gnr./Bnr.: 53/300  
Seksjonsnr. : 1  
Midt-Telemark kommune

## Areal

Selveierleilighet  
Bruksareal: 68 m<sup>2</sup>

Totalt bruksareal (BRA): 68 m<sup>2</sup>

## Befaring

Befaringsdato: 31.05.2024

## Bygnings sakkyndig selskap

Anticimex AS

[www.anticimex.no](http://www.anticimex.no)

Tlf: 41414128

E-post: [boliginspeksjoner.sorost@anticimex.no](mailto:boliginspeksjoner.sorost@anticimex.no)

Orgnr: 923 856 781

Sindre AA

Signatur inspektør: Sindre Anholt Andersen

Mobil: 45416823



# Om Tilstandsrapporten

## Hvordan lese rapporten

Risikovurderingsrapporten viser hva som har blitt undersøkt i forbindelse med den bygningssakkyndiges besiktigelse av eiendommen. Om ikke annet er kommentert består undersøkelsene av visuelle observasjoner.

Rapporten er utarbeidet i henhold til forskrift til avhendingslova (tryggere bolighandel), gjeldende fra 1. januar 2022, og danner grunnlaget for forsikringsgivers risikovurdering av boligen og derved forsikringsgivers grunnlag for å innvilge tegning av boligselgerforsikring. Norsk Standard 3600 er også lagt til grunn, men ikke absolutt alle standardens bestemmelser er tatt med. Det er gjort et utvalg med prinsippet kost / nytte basert på avhendingsloven og hva forsikringsgiver anser relevant for risikovurderingen som foretas. Annen relevant bygningsteknisk erfaring og forståelse er også lagt til grunn, herunder forhold som har registrerte høye klagefrekvenser og/eller skadesaker.

Bagatellmessige og åpenbare forhold som er synlige for enhver og ikke har vesentlig bygningsmessig betydning, er normalt ikke omtalt.

Gulv mot grunn og etasjeskillere kontrolleres ved bruk av krysslaser for eventuelle skjevheter. I utgangspunktet kontrolleres to rom i hver etasje (eventuelt kryssmåling i ett rom), og i hvert rom er det 5 målepunkter. Stikkprøveprinsippet er benyttet.

I rapporten har alle TG 2, TG 3 og TG IU kommentarer for bedre forståelse. De sjekkpunkter som har fått TG 0 og 1 (ikke funnet funksjonssvikt) er listet opp horisontalt i starten av hvert hovedelement. Hovedhensikten med denne risikovurderingsrapporten er å bidra til å vurdere boligens tilstand, oppfylle forsikringstakers/selgers opplysningsplikt overfor forsikringsgiver og kjøper av boligen, og gi den bygningssakkyndiges faglige vurderinger som gjelder byggetekniske forhold for boligen, som vil kunne begrense boligselgerforsikringens dekningsomfang og som kjøper anbefales være spesielt oppmerksom på.

## Forklaring av tilstandsgrader

Tilstandsgrader, forkortet til TG, beskriver på en enkel og visuell måte en tilstand eller en risiko opp mot referansenivå. I tillegg til graderingen med tall, benyttes trafikkløysets prinsipp med fargene grønt, gult og rødt.

TG 0 og TG 1 benyttes når tiltak vurderes som ikke nødvendig. Alle TG 2 og TG 3 kommenteres med årsak og konsekvens. TG IU kommenteres.

## Dokumentasjonskrav

Dersom det har vært utført reparasjoner, vedlikehold, installasjoner, ombygging eller lignende i boligen de siste fem årene, og arbeidet er utført av kvalifiserte håndverkere, etterspørres dokumentasjon på arbeidet. Som dokumentasjon regnes blant annet skriftlig bekreftelse fra den eller de håndverkerne som ble brukt. Manglende dokumentasjon kommenteres.

For elektrisk anlegg skal det foreligge samsvarserklæring for arbeid utført etter 01.01.1999, samsvarserklæringen etterspørres. Dersom det har vært utført el. tilsyn i boligen skal dette dokumenteres. Manglende samsvarserklæring og dokumentasjon fra el. tilsynet kommenteres. Det foretas en forenklet vurdering av det elektriske anlegget.

Vurderinger for tilstandsgrader, hentet fra forskrift til avhendingsloven:

### TG 0 Ingen avvik (funksjonssvikt ikke oppdaget)

---

Tilstandsgrad 0 gis når bygningsdelen ikke har noen avvik. Bygningsdelen skal være tilnærmet ny, ikke vise tegn på slitasje og det skal være lagt frem dokumentasjon på faglig god utførelse. Det er ingen merknader til delen.

### TG 1 Mindre eller moderate avvik (funksjonssvikt ikke oppdaget)

---

Tilstandsgrad 1 gis når bygningsdelen har mindre avvik. Bygningsdelen skal bare ha normal slitasje, og strakstiltak skal ikke anses som nødvendig. Graden kan også brukes når delen er ny, men der dokumentasjon på faglig god utførelse mangler

### TG 2 Vesentlige avvik (alder, slitasje, skader mv.)

---

Tilstandsgrad 2 gis når bygningsdelen har vesentlige avvik. Bygningsdelen skal enten ha feil utførelse, en skade eller symptomer på skade, sterk slitasje eller nedsatt funksjon. Graden gis når bygningsdelen trenger vedlikehold eller tiltak i nær fremtid. Graden skal også brukes når delen er gammel og det er grunn til å varsle om faren for skader på grunn av alderen, eller når det er grunn til å overvåke delen spesielt på grunn av fare for større skader eller følgeskader.

### TG 3 Store eller alvorlige avvik (strakstiltak nødvendig)

---

Tilstandsgrad 3 gis når bygningsdelen har store eller alvorlige avvik. Bygningsdelen har kraftige symptomer på forhold som man må regne med trenger utbedring straks eller innen kort tid. Graden skal også brukes ved påvist funksjonssvikt eller sammenbrudd.

Sjablongmessig prisanslag er gitt på generelt grunnlag og må ikke ses på som et pristilbud fra håndverker. Kostnader ved utbedring avhenger av personlige valg av utførelse og produkter. Markedspris på materialer, produkter og håndverkertjenester vil også innvirke på utbedringskostnaden. For bygningsdeler som er gitt TG3 settes et sjablongmessig prisanslag på utbedringskostnad for tilsvarende standard.

### TG IU Ikke undersøkt

---

TG IU skal kun brukes unntaksvis. Hvis det ikke har vært mulig å undersøke bygningsdelen, for eksempel fordi krypekjelleren er uten inspeksjonsmulighet eller taket var tildekket med snø på undersøkelsestidspunktet, skal dette oppgis.

### i Informasjon

---

Ikonet (i) benyttes til å gi nyttige opplysninger selv om funksjonssvikt ikke ble oppdaget.

# Befarings- og eiendomsopplysninger

## Befaring

Befaringsdato	31.05.2024
Referansenummer	15057573
Meglerforetakets oppdragsnummer	48-24-0165
Hjemmelshaver/selger	Tonje Jonsås Svendsen
Bygningssakkyndig inspektør	Sindre Anholt Andersen
Tilstede på befaringen	Tonje Jonsås Svendsen
Utvendige snødekte flater	Nei
Utetemperatur	17 °C
Rapportdato	03.06.2024 12:12

## Eiendomsopplysninger

Type objekt	Selveierleilighet
Gate/vei adresse	Gymnasbakken 11A
Postnummer/sted	3802 BØ I TELEMARK
Kommune	4020 - Midt-Telemark
Gnr./Bnr.:	53/300
Seksjonsnr.	1
Tomt	Eiet tomt: 0 m <sup>2</sup>

## Bygninger på eiendommen

Bygningstype	Byggår	Tilbygg	Ombygging
Selveierleilighet	2012		

## Byggemåte

Selveierleilighet tilhørende Gymnasbakken 11 boligsameie beliggene i Bø i Midt-Telemark kommune. Felles uteområder med gruset gårdsplass, plenarealer og diverse beplantning. Adkomst til leiligheten via felles trappegang med callinganlegg.

Bygningen er oppført på støpt gulv mot grunn. Yttervegger og tak i trekonstruksjoner. Utvendige fasader med stående trekledning. Tak med saltaksform tekket med takstein (taket er ikke besiktiget). Etasjeskille i mur/betong. Vinduer i 2 og 3-lags glass fra 2011 og 2012. Terrassedør med 2-lags glass fra 2012. Slett entredør med klassifiseringene B30 og 35db. Elektrisk oppvarming. Balansert ventilasjon.

Leiligheten ligger i bygningens 1.etasje og inneholder følgende:  
Stue, kjøkken, bad og to soverom.  
Tilhørende boder under trapp i trappegang samt i utvendig felles bygning.

## Sammendrag av boligens tilstandsgrad



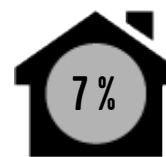
TG 1 i orden



TG 2 Alder, slitasje, skader mv.



TG 3 Strakstiltak nødvendig



TGIU Ikke undersøkt

Element	Status	Kontrollpunkt	Side	Sjablongmessig prisanslag
Våtrom - Bad		Overflater vegger	8	
Elektrisk anlegg		Forenklet vurdering av det elektriske anlegget	10	
Dører og vinduer		Dører	11	
Terrasser / platting på terreng		Platting	11	

# Areal

## Beskrivelse av arealmåling og arealbegreper

I henhold til Forskrift til avhendingslova (tryggere bolighandel) er NS 3940:2023 Areal- og volumberegninger av bygninger er lagt til grunn for arealmålinger og arealbegreper i rapporten.

### Arealbegreper

Internt bruksareal (BRA-i):	Bruksareal av boenheten innenfor omsluttende vegger. Bruksenheten kan bestå av flere boenheter.
Eksternt bruksareal (BRA-e):	Bruksareal av alle rom som ligger utenfor boenheten/boenhetene, men som tilhører denne/disse.
Innglasset balkong (BRA-b):	Bruksareal av innglasset balkong tilknyttet boenheten. I begrepet inngår også veranda eller altan.
Totalt bruksareal (BRA):	Summen av BRA-i, BRA-e og BRA-b.
Terrasse- og balkongareal (TBA):	Areal av terrasser og åpne balkonger tilknyttet boenheten. I dette arealet inngår også åpen veranda eller altan mv.

### Måleverdige arealer

Et areal er måleverdig når vilkår for fri høyde (høyde på minst 1,90 meter med en lengde og bredde på minst 0,60 x 0,60 meter), tilgjengelighet og permanent gangbart gulv oppfylles. I etasjer med skråtak gjelder egne bestemmelser. Ved nødvendige åpninger i etasjeskiller for trapp, måles kun det arealet som opptas av trappen. I etasjen under måles gulvet uten hensyn til trappen. Sjakter, heiser, skorsteiner, innvendige søyler og lignende er unntak og skal måles selv om de ikke oppfyller disse vilkårene og uansett om de har åpning i gulv, tilgjengelighet eller ikke.

### Arealer med lav himlingshøyde

Ikke måleverdig gulvarealer som skyldes skråtak og lav himlingshøyde, opplyses som areal med lav himlingshøyde (ALH). ALH opplyses sammen med bruksareal (BRA) og summeres til gulvareal (GUA). Dersom en bolig har arealer bak knevegger som ikke er måleverdige, er disse ikke medtatt som areal med lav himlingshøyde (ALH).

### Fysisk oppmåling og kontrollmåling

Det gjøres oppmerksom på at arealopplysninger i denne rapporten er basert på en fysisk oppmåling, og kan avvike fra arealopplysninger basert på byggemeldte tegninger. Dersom det ikke er fremlagt byggemeldte tegninger for boligen, vil den bygningssakkyndige i de fleste tilfeller ikke kunne måle opp skjulte sjakter o.l. Sjakter som betjener flere bruksenheter eller andre formål, for eksempel avfallssjakter, medtas ikke i boligens bruksareal. Det gjøres spesielt oppmerksom på at kontrollmåling av arealer krever kunnskap om bestemmelsene i NS 3940:2023. For eksempel vil boenhetens totale bruksareal (BRA) alltid være større enn summen av arealene fra hvert enkelt rom. Dette er på grunn av at boenhetens totale bruksareal inneholder også arealer for innvendige vegger.

### Lovlighet

Rommenes bruk kan være i strid med byggt teknisk forskrift og mangle godkjenning i kommunen for den aktuelle bruken, men likevel være måleverdig. Eventuelle ulovligheter er derfor uten betydning for klassifisering og oppmåling av måleverdige arealer. Vurderingene av arealene gjelder fra befaringsstidspunktet.

Dersom den bygningssakkyndige avdekker åpenbare ulovligheter, for eksempel ulovlig bruksendring, opplyses dette. Det er de siste byggemeldte tegningene, og at disse er godkjente av bygningsmyndighetene som er sikre holdepunkter for om det formelle og juridiske er i orden. Det gjøres spesielt oppmerksom på at den bygningssakkyndige ikke er ansvarlig for å innhente godkjente tegninger. Dersom godkjente tegninger ikke fremlegges, hefter det derfor en usikkerhet med lovligheten som en kjøper må ta spesielt hensyn til. Konsekvensene kan i enkelte tilfeller være betydelige.

### Skjønnsvurderinger

I de tilfeller hvor den bygningssakkyndige er i tvil og gjør et valg basert på en klar skjønnsvurdering, opplyses dette. Når oppmåling krever at den bygningssakkyndige fastslår tykkelsen på vegger eller andre fysiske skiller, som ikke lar seg måle på en praktisk måte, beregnes dette etter beste evne.

# Arealberegninger

Bruksareal (BRA)					
Selveierleilighet	Internt bruksareal (BRA - i)	Eksternt bruksareal (BRA - e)	Innglasset balkong (BRA - b)	SUM Etasje	Terrasse- og balkongareal (TBA)
1.etasje	61	7		68	11
	Stue, kjøkken, bad og to soverom.	Bod i felles gang: 1 m <sup>2</sup> . Utvendig bod: 6 m <sup>2</sup> .			Platting.
SUM	61	7		68	11
<b>Total bruksareal: 68 m<sup>2</sup></b>					

## Kommentar til areal

Leiligheten inneholder 61 P-rom og 0 S-rom.

På bakgrunn av at det ikke er fremlagt byggetegninger, er bruken av arealene i boligen ikke kontrollert opp mot de sist godkjente tegningene. Arealer kan være i strid med byggeforskriftene og mangle nødvendig godkjenning i kommunen, uten at dette har hatt betydning for klassifisering og vurdering av måleverdighet på befaringstidspunktet. Se mer utfyllende informasjon i rapportens premisser om areal.





# Rapport

## Våtrom - Bad

Bad fra byggeår. Gulv med gulvvarme belagt med flis. Vegger med baderomsplater. Himling med malt slett flate. Dusjhjørne med innfellbare glassvegger, to-greps blandebatteri, takdusj og hånddusj. Gulvstående toalett. Vegghengt servantskap med heldekkende servant med ett-greps blandebatteri. Overskap, speil og lys. Opplegg for vaskemaskin. Synlige vannrør i forkrummet kobber og avløpsrør i plastmateriale. Mekanisk avtrekk.

### TG 1 Følgende sjekkpunkter er vurdert, og det er ikke oppdaget funksjonssvikt:

Overflater himling - Overflater gulv - Fallforhold (gulv) - Membran, tettesjikt og overgang til sluk. - Vannrør - Avløpsrør (ink. sluk) - Slukets tilkomstmulighet for rengjøring - Slukets plassering i forhold til at vann utenfor dusjsone kan nå det - Ventilasjon - Sanitærutstyr / innredning - Fukt i tilliggende konstruksjoner

	Ventilasjon	Bad har avtrekk via ventilator på kjøkken.
	Fukt i tilliggende konstruksjoner	Det er foretatt hulltaking og utført fuktmåling med egnet instrument (Protimeter MMS), i tilstøtende rom til våtzone. Det ble ikke registrert forhøyede verdier eller andre avvik. Målingene viser følgende: RH 45,1 %, temperatur 22,7 grader C og duggpunkt 10,3 grader C. Målingen gir kun et øyeblikksbilde av forholdene og kan endre seg med årstider, fukt- og temperaturforhold.
	Fallforhold (gulv)	Lokalfall i dusjsone er vurdert til å være tilfredstillende. Nivåforskjell fra døråpning på topp overflate gulv og til hovedsluk er på tilfeldig sted målt til ca. 35 mm. Dette er vurdert til å være tilfredsstillende mht lekkasjesikkerhet.
	TG 2 Overflater vegger	Det ble registrert stedvis manglende fug mellom baderomsplater og bunnprofil og det ble registrert noe svelleskader i baderomsplater i dusjsone som følge av dette. Tiltak anbefales.

## Kjøkken

Kjøkken fra byggeår med åpen løsning mot stue. Gulv med parkett. Vegger med panelplater. Kitchenboard eller lignende mellom benkeplate og overskap. Himling med malt slett flate. Innredning med profilerte fronter. Laminert benkeplate med nedfelt platetopp og oppvaskkum i metall med ett-greps blandebatteri. Integrerte hvitevarer. Avtrekksvifte i overskap. Synlige vannrør av typen rør i rør og avløpsrør i plastmateriale. Det er montert komfyrvakt og automatisk vannstopper.


### TG 1 Følgende sjekkpunkter er vurdert, og det er ikke oppdaget funksjonssvikt:

Overflater himling - Overflater vegger - Overflater gulv - Vannrør - Avløpsrør - Ventilasjon - Innredning

## Øvrige rom

---

Gulv med parkett. Vegger med panelplater. Himling med malt slett flate. Balansert ventilasjon. Profilerte innerdører. Garderobeskap på soverom. Gulvvarme i stue og kjøkken.

 **TG 1**      **Følgende sjekkpunkter er vurdert, og det er ikke oppdaget funksjonssvikt:**  
Overflater himling - Overflater vegger - Overflater gulv - Innerdører - Ventilasjon (gjelder kun for P-ROM)

      Innerdører      |      Klinker på dør til soverom er løs. Tiltak anbefales.

## Ildsteder / skorsteiner innvendig. (Omfatter ikke funksjonalitet og innvendig pipeløp)

---

Elementpipe fra byggeår. Det er ikke montert ildsted i leiligheten.

 **TG 1**      **Følgende sjekkpunkter er vurdert, og det er ikke oppdaget funksjonssvikt:**  
Skorsteiner inne i boligen

 **TGIU**      Annet      |      Innvendige pipeløp og funksjonalitet er ikke vurdert.

## Etasjeskiller - 1.etasje

---


Støpt gulv mot grunn.  
Det er gjort målinger i følgende rom: Stue og kjøkken.

 **TG 1**      **Følgende sjekkpunkter er vurdert, og det er ikke oppdaget funksjonssvikt:**  
Skjevhetmåling

## Tekniske anlegg, VVS anlegg (Sjekkpunkter utover det som er inkludert i andre rom)

---

Synlige vannrør av typen rør i rør fra byggeår. Fordelerskap for rør i rør og varmtvannsbereder av typen Høiax på 200 liter fra 2013 montert på bad. Hovedstoppekran montert i fordelerskap.

 **TG 1**      **Følgende sjekkpunkter er vurdert, og det er ikke oppdaget funksjonssvikt:**  
Vannrør (Sjekkpunkter utover det som er inkludert i andre rom) - Hovedstoppekran - Varmtvannsbereder (Sjekkpunkter utover det som er inkludert i andre rom)

 **TGIU**      Stakeluke      |      Avløpsrørene er skjult og eventuell stakeluke er ikke lokalisert.



## Rom for varig opphold

Takhøyder er målt på tilfeldige plasser i leiligheten. Det er målt 2,39 meter i stue og 2,40 meter på bad.

## Radon



Radon

Det er ukjent om radonmåling er gjennomført i boligen. Ytterligere undersøkelser anbefales.

## Elektrisk anlegg

Sikringsskap med automatsikringer montert på soverom.

Det er foretatt en forenklet vurdering av deler av det elektriske anlegget. Vurderingen omfatter ikke funksjonstesting, eller kontroll av skjult anlegg. Det legges vekt på at den bygningssakkyndige ikke er elfagmann. Vurderingen er derfor begrenset til visuelle vurderinger og selgers informasjon. På generelt grunnlag anbefales det alltid å gjennomføre en utvidet el-kontroll.

Forenklet vurdering:

Er det synlig tegn til merker på plugg til varmtvannsbereder: Nei.

Er det synlig tegn på termiske skader: Nei.

Er det synlig tegn på utette kabelinnføringer i inntak og/eller sikringsskap: Nei.

Selgers opplysninger:

Når ble det elektriske anlegget installert, eller siste gang totalt rehabilitert: Fra byggeår.

Foreligger det ertilsynrapport fra de siste fem år: Nei.

Forekommer det at sikringer løses ut: Nei.

Har det vært brann, branntilløp eller varmgang i anlegget: Nei.

Finnes det kursfortegnelse, og er antallet sikringer i samsvar med denne: Ja.

Har det vært utført egeninnsats eller ufaglært arbeid på det elektriske anlegget: Nei.

Fungerer hvitevarer som følger leiligheten: Ja.



Forenklet vurdering av det elektriske anlegget

Som følger av manglende samsvarserklæring på det elektriske anlegget som er montert etter år 1999 er TG2 satt i henhold til NS3600.

Med bakgrunn i manglende samsvarserklæringer bør det gjennomføres en utvidet el-kontroll av en kvalifisert elektrofaglig person.

## Brann

Leiligheten har røykvarsler og brannslukningsutstyr.



**Følgende sjekkpunkter er vurdert, og det er ikke oppdaget funksjonssvikt:**

Brannslukkingsutstyr - Røykvarslere - Rømningsveier - Brannskiller




Brannskiller

Det er ikke observert åpenbare avvik tilknyttet brannskiller, men avvik kan ikke utelukkes.

## Dører og vinduer


Vinduer i 2 og 3-lags glass fra 2011 og 2012. Terrassedør med 2-lags glass fra 2012. Slett entredør med klassifiseringene B30 og 35db.

 **TG 1** Følgende sjekkpunkter er vurdert, og det er ikke oppdaget funksjonssvikt:  
Vinduer

 **TG 2** Dører | Entredør går noe tregt og har behov for justering.

## Terrasser / platting på terreng

Utgang fra stue til sydvendt terrasseplatting. Støpt gulv. Rekkverk i tre med stående spiler. Rekkverkshøyden ble målt til 0,85 meter.

 **TG 2** Platting | Gulv har noe riss/sprekker. Eksakt årsak er ikke kjent. Krever oppfølging med jevnlig ettersyn.  
Det ble registrert noe tørrsprekker og avflassing på rekkverk. Tiltak anbefales. Selger opplyser om at rekkverk skal males før salg.

### Sjekkliste dokumentasjon

#### Kommentar

Byggetegninger for boligen (plan, snitt og fasade) da den ble bygd og senere byggemeldingspliktige endringer

Byggetegninger ikke fremlagt på befaringstidspunktet.

Dokumentasjon på arbeider utført de siste fem år

Ikke fremlagt på befaringstidspunktet.

For elektriske anlegg utført etter 1999-01-01: Erklæring om samsvar for det elektriske anlegget

Samsvarserklæring er ikke fremlagt på befaringstidspunktet.

Dokumentasjon på el-tilsyn

Det er ikke kjent om det er utført el-tilsyn på boligen de siste fem år. Forholdet er ikke videre undersøkt i denne rapporten.

Eventuelle tilsynsrapporter fra offentlige myndigheter

Ikke fremlagt på befaringstidspunktet.

Tilsynsrapport for olje- eller septiktanker

Ikke relevant.

Dokumentasjon på drikkevannskvalitet hvis boligen ikke er tilkoblet kommunal forsyning

Ikke relevant.

Egenerklæringskjema

Fremlagt, signert og datert 30.05.2024.

## Viktig om TG 2

### TG 2 beskriver også elde/naturlig slitasje

Tilstandsgrad TG 2 (gul farge) benyttes i flere sammenhenger, blant annet for å synliggjøre at enkelte bygningsselementer ikke er nye (eldre boliger) og således derfor har naturlig og påregnelig slitasje. Det vil si at gul farge nødvendigvis ikke alltid betyr at det gis et varsel om at noe er direkte feil eller har større bygningskader, men en framskreden brukstid der vedlikeholdstiltak ikke må komme som en overraskelse.

For å redusere unødvendige konflikter på grunn av urealistiske forventninger til eldre og brukte boliger er det viktig å påpeke at ingen materialer varer evig. Fremskreden brukstid utløser at påregnelige slitasjer og skader er vanlige og må forventes. Primærkonstruksjoner som eksempelvis drenering, yttertak inklusive undertak (under yttertak) og vann- og avløpsrør er skjulte elementer og er kanskje ikke skiftet siden byggeår. Av den grunn vil disse kunne få en TG 2 (gul farge) for å gi beskjed til kjøpere om å være oppmerksomme på at selv om husets synlige overflater fremstår uten svekkelser, har boligen tross alt bruksslitasjer. Helt normale og påregnelige vedlikeholdstiltak og kostnader må det alltid tas høyde for når bygningsselementer når en viss alder.

Når en rapport inneholder mange TG 2, trenger dermed ikke det være «farlig». De fleste boliger i Norge er av eldre årgang og utbedringsbehov er påregnelig og normalt.

### Eksempler

En tilårskommen membran vil ofte få TG 2, selv om det ikke er oppdaget synlig lekkasje. Eksakt tidspunkt for når en eventuell lekkasje vil oppstå er ikke mulig å bestemme. Lekkasje kan være nært forestående eller først skje mange år frem i tid. Når anbefalt brukstid etter beste skjønn er vurdert oppnådd, har restlevetiden dermed større usikkerhet.

En varmtvannsbereider kan fungere i 10 år, men den kan også vare i 30 - 40 år. Når antatt anbefalt brukstid er oppnådd gis ofte TG 2 og viser at det er klokt å være forberedt på en utbedring/utskifting. Restlevetiden er usikker, og det kan ikke angis nøyaktig tid for når levetiden utløper.

### TG 2 kan også bety en feil eller skade!

I tillegg til å beskrive elde/naturlig slitasje, benyttes TG 2 også når det faktisk oppdages feil og skader der tiltak er nødvendige og anbefales. Omfanget av tiltakene kan være høyst forskjellige, fra å holde noe under oppsikt til å utføre nødvendige utbedringer innen rimelig tid. Dersom det er akuttbehov og konsekvensene er store, angis TG 3. Her har også den enkeltes ambisjonsniva betydning.

### Eksempler

Ytterpanel på et hus som oppdages har 'noe råteskader' vil få TG 2. Dette ut fra at tiltak anbefales iverksatt innen rimelig tid - og ikke nødvendigvis som et akuttbehov. Det samme kan gjelde 'noe fuktighet' i en kjeller. Er skadeomfanget særs omfattende og med betydelige konsekvenser settes gjerne TG 3.

## Definisjoner

Her er et uttrekk av benevnelser og definisjoner som er nyttig å ha kunnskap om:

### Anbefalt brukstid og teknisk levetid

Anbefalt brukstid er et svært viktig og nyttig begrep og er kortere enn teknisk levetid. Et eksempel: Om vann- og avløpsrør lekker som følge av aldersvekkelse, er maksimal teknisk levetid nådd. Anbefalt brukstid er kortere enn teknisk levetid og angir derfor at det er hensiktsmessig å skifte ut rørene før de begynner å lekke. Når antatt anbefalt brukstid estimeres være oppnådd, bør en være forberedt på kostnader vil skje knyttet til utskiftinger/utbedringer. I slike situasjoner brukes ofte TG 2.

### Særlig fuktutsatt konstruksjon

Dette er konstruksjoner der det erfaringsmessig er høy risiko for at fuktskader kan finnes, eksempelvis krypekjeller, terrasser/balkonger med varme rom under og kjellere med innkledde- og opplektede murflater (vegger og gulv).

## Gyldighet

Rapporten skal ikke være eldre enn 12 måneder (fra befaringsdato). Er rapporten eldre enn dette må Anticimex AS kontaktes angående videre bruk. Hvis rapporten skal benyttes ved videresalg innenfor gyldighetsperioden på 12 måneder, må det innhentes skriftlig tillatelse fra Anticimex AS.

Denne rapporten benyttes som grunnlag for å tegne boligselgerforsikring hos Anticimex forsikring NUF. Rapporten er således å betrakte som en underwriter-rapport (risikovurderingsrapport) til denne. For det tilfelle Anticimex AS har tilsvarende avtale med andre forsikringsselskaper, gjelder det samme.

### Eksempler på hva rapporten ikke vurderer

Tekniske installasjoner og innretninger er som hovedregel ikke vurdert, da dette krever spisskompetanse på de ulike fagområdene. Årsak til ulike skadesymptomer og skader kan være svært komplekse og er derfor heller ikke vurdert om annet ikke er nevnt. Det gjelder også utbedringskostnader.

Yttertak besiktiges når stige på forhånd er reist og forsvarlig sikret, og i tillegg den bygningssakkyndige på egen selvstendig vurdering anser den som forsvarlig å bruke. I andre tilfeller besiktiges yttertaket fra bakkenivå og inne fra loftet.

Krypekjeller og krypeloft inspiseres der det er klargjort for det, og ellers har tilfredsstillende og forsvarlig inspeksjonsmulighet.

Ytterligere noen eksempler på hva den bygningssakkyndige ikke vurderer:

Eventuelle tilhørende bruksrettigheter på annens eiendom, herunder for eksempel naust og brygge, kartlegging og vurdering av fellesdeler i sameier-borettslag og lignende, vurdering av energiforbruk, energimerking, støy, vibrasjoner, lydforhold, radonmålinger, inneklimate, miljø, elektromagnetisme, funksjonskrav (universell utforming, egnethet), undersøkelse av skjulte tekniske anlegg, armeringskorrosjon, svømmebasseng, geotekniske forhold, vurdering av årsak til setningskader, ombygningssmulighet, innredningssmulighet (eks.vis rom under terreng, loft eller andre uinnredete arealer), vurdering av boligens markedsverdi, teknisk verdi, om boligen og eventuelle ombygginger/bruksendringer er byggemeldte og godkjente, samt om P-ROM er godkjent for varig opphold (dersom nødvendig dokumentasjon ikke er framlagt av eier). Funksjonstesting og kontroll av hvitevarer, ventilasjonsanlegg, varmpumper, elektriske anlegg (omfatter likevel en overordnet vurdering) og lignende tekniske installasjoner er ikke foretatt. Dette gjelder også f.eks. piper (noen kontrollpunkter foretas likevel herunder f.eks. avstand til brennbare materialer) og ildsteder.

Rapporten må ikke oppfattes som en garanti eller en fullstendig beskrivelse av boligens tilstand. Besiktigelsen baseres på stikkprøveprinsippet og hovedsakelig med visuell observasjoner, men med noe bruk av egnede instrumenter, når det er nevnt for fuktsøk og skjevheter på gulv. Det elektriske anlegget er vurdert ut fra en ikkeautorisert el-fagmann sitt skjønn. Feil og skader som er skjulte/ikke synlige, eller som av andre årsaker er for krevende å oppdage på denne rapportens undersøkelsesnivå, kan derfor likevel kunne forekomme.



Beskrivelse - [Sikringskap]

Elektriker'n AS  
 Stasjonsvegen 40  
 3800 Bø  
 Tlf. 35952200  
 elektriker@elfag.no

vedlikehold av anlegget slik at det tilfredsstiller forskriftens minimumskrav.

Kunde	: Arntsen og Hynne	
Anlegg adresse	: 3800 Bø	
Fordeling	: 230v	Ampere: 3x40
Dato/år	: 13.02.13	
Nr.	Benevnelse	Tverrsnitt
1	Overlastvern	2x6 mm <sup>2</sup>
2	Over spenningsvern	2x2,5 mm <sup>2</sup>
3	Platetopp	2x2,5 mm <sup>2</sup>
4	Bakerovn	2x2,5 mm <sup>2</sup>
5	Kjøkken, stikk, lys	2x2,5 mm <sup>2</sup>
6	Kjøkken, stikk, oppvaskmaskin	2x2,5 mm <sup>2</sup>
7	Ventilasjon	2x2,5 mm <sup>2</sup>
8	Sluk + v.k	2x2,5 mm <sup>2</sup>
9	Bad + v.k	2x2,5 mm <sup>2</sup>
10	Sev 1, sov 2, v.v.1 og hod	2x2,5 mm <sup>2</sup>
11	Vaskemaskin bad	2x2,5 mm <sup>2</sup>

Beskrivelse - [Kursfortegnelse]



Avløpsrør (ink. sluk) - [Sluk bad]